

05.



Cuentas Anuales Consolidadas

(000€)	NOTAS	31-12-2022	31-12-2021
ACTIVOS NO CORRIENTES		2.231.038	2.205.307
Activos intangibles	8	429.480	434.348
Propiedades, planta y equipos	9	824.450	788.681
Activos por derechos de uso	10	54.639	59.375
Propiedades de inversión	11	19.382	19.398
Activos financieros	12	3.986	4.874
Inversiones en empresas asociadas	14	43.235	43.002
Impuestos diferidos activos	21	48.794	46.270
Fondo de comercio	15	807.072	809.359
ACTIVOS CORRIENTES		1.669.178	1.733.315
Existencias	16	911.115	702.699
Deudores comerciales y otras cuentas a cobrar	12	474.625	415.938
Impuesto de sociedades corriente	21	19.414	23.097
Administraciones públicas deudoras	21	66.476	35.465
Otros activos financieros	12	2.116	4.265
Derivados	12	1.457	527
Otros activos corrientes		9.025	12.085
Activos líquidos	13	184.950	539.239
Activos no corrientes mantenidos para la venta	5 y 25	0	0
TOTAL ACTIVO		3.900.216	3.938.622

(000€)	NOTAS	31/12/2022	31/12/2021
PATRIMONIO NETO		2.198.280	2.133.190
Patrimonio neto atribuido a los accionistas de la sociedad dominante	17	2.164.438	2.101.627
Capital social		92.319	92.319
Prima de emisión		4	4
Reservas no disponibles de la sociedad dominante		21.633	21.633
Reservas de resultados acumulados		1.912.836	1.882.678
Diferencias de conversión		137.646	104.993
INTERESES MINORITARIOS		33.842	31.563
PASIVOS NO CORRIENTES		832.066	881.681
Ingresos diferidos	18	10.919	10.326
Provisiones para pensiones y obligaciones similares	19	25.187	35.088
Otras provisiones	20	15.506	15.538
Pasivos financieros	12	553.164	598.509
Impuestos diferidos pasivos	21	227.290	222.220
PASIVOS CORRIENTES		869.870	923.751
Otros pasivos financieros	12	394.833	445.916
Derivados	12	2.843	1.270
Acreedores comerciales y otras cuentas a pagar	12	438.370	415.565
Impuesto de sociedades corriente	21	14.364	37.454
Administraciones públicas acreedoras	21	14.745	19.766
Otros pasivos corrientes		4.715	3.780
Pasivos mantenidos para la venta	5 y 25	0	0
TOTAL PATRIMONIO NETO Y PASIVO		3.900.216	3.938.622

Las Notas 1 a 28 descritas en la memoria consolidada adjunta forman parte integrante del estado de situación financiera consolidado al 31 de diciembre de 2022.

Ebro Foods, S.A.

Estado de resultados consolidados

Ejercicios anuales terminados el 31 de diciembre de 2022 y 2021

(000€)	NOTAS	2022	2021
Ingresos procedentes de contratos con clientes	6	2.967.672	2.427.068
Variación de exist. de pdtos. terminados y en curso		38.392	19.398
Trabajos realizados por la empresa y capitalizados		508	243
Otros ingresos operativos	7	19.993	25.687
Consumos y otros gastos externos	6	(1.727.697)	(1.356.990)
Gastos de personal	7	(358.329)	(333.188)
Dotaciones para amortizaciones	8, 9, 10 y 11	(101.023)	(94.565)
Otros gastos operativos	7	(636.945)	(484.595)
RESULTADO OPERATIVO		202.571	203.058
Ingresos financieros	7	65.365	32.130
Gastos financieros	7	(84.068)	(39.601)
Deterioro del fondo de comercio	15	0	0
Participación en resultados de sociedades asociadas	14	1.939	3.144
RESULTADO CONSOLIDADO ANTES DE IMPUESTOS		185.807	198.731
Impuesto sobre beneficios	21	(50.242)	(53.512)
RESULTADO CONSOLIDADO (negocios continuados)		135.565	145.219
Resultado neto de operaciones discontinuadas	25	(917)	105.027
RESULTADO CONSOLIDADO DEL EJERCICIO		134.648	250.246
Atribuible a:			
ACCIONISTAS DE LA SOCIEDAD DOMINANTE		122.059	238.629
Intereses minoritarios		12.589	11.617
		134.648	250.246

	NOTAS	2022	2021
Beneficio por acción (euros):	17		
De negocios continuados			
Básico		0,799	0,868
Diluido		0,799	0,868
Del beneficio total			
Básico		0,793	1,551
Diluido		0,793	1,551

Las Notas 1 a 28 descritas en la memoria consolidada adjunta forman parte integrante del estado de resultados consolidado del ejercicio anual terminado el 31 de diciembre de 2022.

Estado de ingresos y gastos consolidados reconocidos en los ejercicios anuales terminados el 31 de diciembre de 2022 y 2021

(000€)	NOTAS	2022			2021		
		IMPORTE BRUTO	EFEECTO FISCAL	IMPORTE NETO	IMPORTE BRUTO	EFEECTO FISCAL	IMPORTE NETO
1. Resultado neto del ejercicio				134.648			250.246
2. Otros ingresos y gastos reconocidos en el ejercicio directamente en el patrimonio neto:		42.855	(2.562)	40.293	116.049	(2.330)	113.719
2.1 A ser reclasificados a la cuenta de resultados de futuros ejercicios		32.399	0	32.399	105.972	0	105.972
Diferencias de conversión	17	32.399	0	32.399	105.070	0	105.070
Diferencias de conversión revertidas a resultados del ejercicio		0	0	0	902	0	902
2.2 No serán nunca reclasificados a la cuenta de resultados de futuros ejercicios		10.456	(2.562)	7.894	10.077	(2.330)	7.747
Ganancias y pérdidas actuariales	19	10.456	(2.562)	7.894	10.077	(2.330)	7.747
1+2 TOTAL INGRESOS Y GASTOS RECONOCIDOS EN EL EJERCICIO	17			174.941			363.965
Atribuibles a:							
Accionistas de la sociedad dominante	17			162.606			352.213
Intereses minoritarios	17			12.335			11.752
				174.941			363.965

Las Notas 1 a 28 descritas en la memoria consolidada adjunta forman parte integrante de este estado de ingresos y gastos consolidados reconocidos del ejercicio anual terminado el 31 de diciembre de 2022.

Ebro Foods, S.A.

Estado de variaciones del patrimonio neto consolidado correspondientes a los ejercicios anuales terminados el 31 de diciembre de 2022 y 2021

PATRIMONIO NETO ATRIBUIDO A LOS ACCIONISTAS DE LA SOCIEDAD DOMINANTE (000€)

	PATRIMONIO NETO	INTERESES MINORITARIOS	TOTAL	CAPITAL SOCIAL	PRIMA DE EMISIÓN	R. REVALORIZAC.	RESERVA LEGAL	RESULTADOS ACUMULADOS	PYG	DIVIDENDO A CUENTA	DIFERENC. DE CONVERSIÓN	ACCIONES PROPIAS
SALDO AL 31 DE DICIEMBRE DE 2020	1.957.798	30.447	1.927.351	92.319	4	3.169	18.464	1.621.824	192.415	0	(844)	0
Distribución del resultado del ejercicio anterior	0	0	0	0	0	0	0	192.415	(192.415)	0	0	0
Pago dividendos	(184.089)	(8.682)	(175.407)	0	0	0	0	(175.407)	0	0	0	0
Resultado ventas de acc. propias	(4)	0	(4)	0	0	0	0	(4)	0	0	0	0
Operaciones con intereses minoritarios	(1.882)	(1.954)	72	0	0	0	0	72	0	0	0	0
Otros movimientos	(2.598)	0	(2.598)	0	0	0	0	(2.598)	0	0	0	0
Total distribución de resultados y transacciones con accionistas	(188.573)	(10.636)	(177.937)	0	0	0	0	14.478	(192.415)	0	0	0
Resultado neto del ejercicio (PyG)	250.246	11.617	238.629	0	0	0	0	0	238.629	0	0	0
Movimiento de Diferencias de Conversión	105.070	135	104.935	0	0	0	0	0	0	0	104.935	0
Dª Conversión revertidas a resultados	902	0	902	0	0	0	0	0	0	0	902	0
Variación por ganancias y pérdidas actuariales	10.077	0	10.077	0	0	0	0	10.077	0	0	0	0
Efecto fiscal de Pérd/Gananc. en FFPP	(2.330)	0	(2.330)	0	0	0	0	(2.330)	0	0	0	0
Total pérdidas y ganancias del ejercicio	363.965	11.752	352.213	0	0	0	0	7.747	238.629	0	105.837	0
SALDO AL 31 DE DICIEMBRE DE 2021	2.133.190	31.563	2.101.627	92.319	4	3.169	18.464	1.644.049	238.629	0	104.993	0

PATRIMONIO NETO ATRIBUIDO A LOS ACCIONISTAS DE LA SOCIEDAD DOMINANTE (000€)

	PATRIMONIO NETO	INTERESES MINORITARIOS	TOTAL	CAPITAL SOCIAL	PRIMA DE EMISIÓN	R. REVALORIZAC.	RESERVA LEGAL	RESULTADOS ACUMULADOS	PYG	DIVIDENDO A CUENTA	DIFERENC. DE CONVERSIÓN	ACCIONES PROPIAS
Distribución del resultado del ejercicio anterior	0	0	0	0	0	0	0	238.629	(238.629)	0	0	0
Pago dividendos (nota 17)	(94.861)	(7.158)	(87.703)	0	0	0	0	(87.703)	0	0	0	0
Ampliaciones de capital	121	121	0	0	0	0	0	0	0	0	0	0
Gastos de ampliación/reducc. de capital	(209)	0	(209)	0	0	0	0	(209)	0	0	0	0
Resultado ventas de acc. propias	(21)	0	(21)	0	0	0	0	(21)	0	0	0	0
Operaciones con intereses minoritarios	(3.314)	(3.019)	(295)	0	0	0	0	(295)	0	0	0	0
Otros movimientos (ver notas 5 y 22)	(11.567)	0	(11.567)	0	0	0	0	(11.567)	0	0	0	0
Total distribución de resultados y transacciones con accionistas	(109.851)	(10.056)	(99.795)	0	0	0	0	138.834	(238.629)	0	0	0
Resultado neto del ejercicio (PyG)	134.648	12.589	122.059	0	0	0	0	0	122.059	0	0	0
Movimiento de Diferencias de Conversión	32.399	(254)	32.653	0	0	0	0	0	0	0	32.653	0
Dª Conversión revertidas a resultados	0	0	0	0	0	0	0	0	0	0	0	0
Variación por ganancias y pérdidas actuariales	10.456	0	10.456	0	0	0	0	10.456	0	0	0	0
Efecto fiscal de Pérd/Gananc. en FFPP	(2.562)	0	(2.562)	0	0	0	0	(2.562)	0	0	0	0
Total pérdidas y ganancias del ejercicio	174.941	12.335	162.606	0	0	0	0	7.894	122.059	0	32.653	0
SALDO AL 31 DE DICIEMBRE DE 2022	2.198.280	33.842	2.164.438	92.319	4	3.169	18.464	1.790.777	122.059	0	137.646	0

Las Notas 1 a 28 descritas en la memoria consolidada adjunta forman parte integrante de este estado de variaciones del patrimonio neto consolidado del ejercicio anual terminado el 31 de diciembre de 2022.

Estado de flujos de efectivo consolidados correspondientes a los ejercicios anuales terminados el 31 de diciembre de 2022 y 2021

(000€)	NOTAS (*)	2022	2021
Cobros procedentes de ventas y prestaciones de servicios		3.016.229	3.002.908
Pagos a proveedores y empleados		(2.961.991)	(2.845.104)
Intereses pagados		(6.575)	(8.757)
Intereses cobrados		1.013	373
Dividendos cobrados		2.319	4.350
Otros cobros / pagos de actividades de operación		25.809	223
Pagos por impuesto de sociedades	21	(90.821)	(136.510)
TOTAL FLUJOS NETOS DE EFECTIVO POR ACTIVIDADES DE OPERACIÓN	a)	(14.017)	17.483
Flujos de efectivo de las actividades de inversión			
Adquisiciones de activos fijos	b)	(118.808)	(120.035)
Enajenaciones de activos fijos	c)	4.711	3.724
Adquisiciones de inversiones financieras (neto de la caja incorporada)	d)	(48.556)	(24.063)
Enajenación de inversiones financieras y/o negocios	e)	22.700	750.202
Otros cobros / pagos de actividades de inversión		353	(116)
TOTAL FLUJOS NETOS DE EFECTIVO POR ACTIVIDADES DE INVERSIÓN		(139.600)	609.712
Flujos de efectivo de las actividades de financiación			
Pagos por compra de acciones propias		(665)	(632)
Cobros por venta de acciones propias		13	14
Dividendos pagados a accionistas (incluido minoritarios)	f)	(96.528)	(185.719)
Disposiciones de deuda financiera		541.877	1.481.723
Amortizaciones de deuda financiera		(673.845)	(1.608.919)
Otros cobros / pagos financieros y subvenciones de capital		10.918	(1.833)
TOTAL FLUJOS NETOS DE EFECTIVO POR ACTIVIDADES DE FINANCIACIÓN		(218.230)	(315.366)
Diferencias de conversión en flujos de sociedades extranjeras		4.111	8.429
INCREMENTO (DISMINUC.) DE CAJA, BANCOS Y EFECTIVO EQUIVALENTE		(367.736)	320.258
Caja, Bancos y efectivo equivalente al inicio del periodo		539.239	210.486
Efecto del tipo de cambio de cierre sobre el saldo inicial		13.447	8.495
CAJA, BANCOS Y EFECTIVO EQUIVALENTE AL FINAL DEL PERIODO	13	184.950	539.239
El Estado de Flujos de Efectivo del año 2021 incluye aquellos correspondientes al Negocio de pasta seca de Francia discontinuado en ese ejercicio (y en menor medida la parte final, vendida en los primeros meses de 2021, de la actividad de pasta seca de EEUU y Canadá).			
TOTAL FLUJOS NETOS DE EFECTIVO POR ACTIVIDADES DE OPERACIÓN		0	2.457
TOTAL FLUJOS NETOS DE EFECTIVO POR ACTIVIDADES DE INVERSIÓN		0	(10.693)
TOTAL FLUJOS NETOS DE EFECTIVO POR ACTIVIDADES DE FINANCIACIÓN		0	(3.095)

Las Notas 1 a 28 descritas en la memoria consolidada adjunta forman parte integrante del estado de flujos de efectivo consolidado del ejercicio anual terminado el 31 de diciembre de 2022.

(*) Las referencias incluidas a Notas en la memoria consolidada adjunta, se indican a efectos únicamente cualitativos, no siendo posible en todos los casos hacer referencia al importe exacto indicado.

- La generación operativa de caja ha disminuido frente al ejercicio anterior debido al incremento del capital circulante empleado, producto de la inflación de precios en origen de la mayoría de las materias y primas y de los precios de la energía y otros servicios.
- Este importe, menos 2.492 miles de euros de diferencias entre las salidas de caja y el devengo contable de las altas de inmovilizado material e inmaterial, totalizan los movimientos de nuevas inversiones que figuran en las Notas 9 y 10.
- Corresponde básicamente a los cobros por las ventas de activos fijos con pago aplazado (ver nota 12).
- Básicamente corresponde al pago por la adquisición del negocio Inharvest (ver Nota 5)
- Corresponde, principalmente, al cobro por la venta de la sociedad Roland Monterrat (ver Nota 5).
- Se descompone en:
 - Pago a accionistas de la Sociedad Dominantes 87.703 miles de euros.
 - Dividendos a minoritarios y tenedores de opciones sobre acciones (put & call) por 8.825 miles de euros.

Ebro Foods, S.A.

Memoria consolidada del ejercicio anual terminado el 31 de diciembre de 2022

□ 1. Actividad e información general

La sociedad anónima española Ebro Foods, S.A. (en adelante la “Sociedad Dominante”) es el resultado de la fusión por absorción por Azucarera Ebro Agrícolas S.A. de Puleva S.A. el 1 de enero de 2001. Con motivo de dicha operación se produjo el cambio de la denominación social de Azucarera Ebro Agrícolas, S.A. por la de Ebro Puleva, S.A., y posteriormente, en la Junta General de Accionistas del 1 de junio de 2010, se produjo el cambio de la denominación social a la actual de Ebro Foods, S.A. La Sociedad Dominante es la cabecera del Grupo internacional Ebro Foods (en adelante, el “Grupo” o el “Grupo Ebro”).

El domicilio social actual se encuentra en Madrid (28046), Paseo de la Castellana, 20.

El Grupo tiene por objeto, tanto en los mercados españoles como en los extranjeros:

- a) La fabricación, elaboración, comercialización, investigación, exportación e importación de todo género de productos alimenticios y dietéticos, ya sea para la alimentación humana o animal, así como energéticos, incluidos los derivados y residuos de todos ellos, y, en particular, de arroz, de pasta, de salsas y de cualquier tipo de productos de nutrición.
- b) La producción, explotación y comercio de toda clase de bebidas, alimenticias, refrescantes e incluso alcohólicas.
- c) La explotación de cuantos subproductos, servicios o aprovechamientos deriven de los expresados, incluidas las cámaras frigoríficas, hielo, gases industriales, vapor, frío y energía.
- d) La adquisición, arrendamiento, creación, instalación, promoción, desarrollo y gestión de explotaciones industriales, agrícolas y ganaderas en los sectores de la alimentación o nutrición y de las bebidas, incluso alcohólicas.
- e) La realización de proyectos, instalaciones o cualquier forma de asistencia técnica a otras empresas de tales sectores; la creación, promoción, protección y explotación de patentes, marcas y demás objetos susceptibles de propiedad industrial.
- f) Las actividades de formación de personal, programación o gestión informática, inversión y rentabilización de recursos, publicidad e imagen, transporte, distribución y comercialización que sean accesorias o complementarias de las expresadas.

Estas actividades pueden ser desarrolladas mediante la suscripción o adquisición de acciones o participaciones de sociedades con objeto social idéntico o análogo.

Actualmente el Grupo opera en los mercados nacional e internacional. La composición de las ventas se desglosa en la información por segmentos del negocio (Nota 6).

→ Las cuentas anuales consolidadas del ejercicio 2021 fueron aprobadas por la Junta General de Accionistas de Ebro Foods, S.A. celebrada el 29 de junio de 2022 y depositadas en el registro mercantil de Madrid.

La propuesta de distribución de resultados de la Sociedad Dominante formulada por los Administradores de Ebro Foods, S.A. en el Consejo de Administración del 21 de diciembre de 2022 y pendiente de aprobación por la Junta General de Accionistas es la siguiente:

**IMPORTES ÚNICAMENTE REFERIDOS A LAS CUENTAS ANUALES INDIVIDUALES
DE LA SOCIEDAD DOMINANTE**

(000€)	IMPORTE
Base de reparto	
Reservas de libre disposición	1.036.271
Saldo de la cuenta de pérdidas y ganancias (beneficios)	214.562
TOTAL	1.250.833

Los resultados consolidados del ejercicio 2022 del Grupo Ebro Foods permiten, como en ejercicios anteriores, proponer la entrega de un dividendo a pagar por Ebro Foods, S.A. en efectivo con cargo al resultado de 2022 de 0,57 euros por acción, a pagar a lo largo del año 2023, por importe total de 87.703 miles de euros.

El dividendo se haría efectivo en tres pagos, de 0,19 euros por acción cada uno de ellos, los días 3 de abril, 30 de junio y 2 de octubre de 2023.

LIMITACIONES PARA LA DISTRIBUCIÓN DE DIVIDENDOS

Ebro Foods, S.A. está obligada a destinar el 10% de los beneficios del ejercicio a la constitución de la reserva legal, hasta que ésta alcance, al menos, el 20% del capital social. Esta reserva no es distribuible a los accionistas, salvo por la parte que superara dicho 20%.

Una vez cubiertas las atenciones previstas por la Ley o los estatutos, sólo podrán repartirse dividendos con cargo al beneficio del ejercicio, o a reservas de libre disposición, si el valor del patrimonio neto no es o, a consecuencia del reparto, no resulta ser inferior al capital social. A estos efectos, los beneficios imputados directamente al patrimonio neto no podrán ser objeto de distribución, directa ni indirecta. Si existieran pérdidas de ejercicios anteriores que hicieran que ese valor del patrimonio neto de la Sociedad fuera inferior a la cifra del capital social, el beneficio se destinará a la compensación de estas pérdidas.

2. Bases de presentación y comparabilidad de la información incluida en las cuentas anuales consolidadas

Estas cuentas anuales consolidadas están presentadas en miles de euros (salvo mención expresa). Las transacciones en otras monedas son convertidas a euros de acuerdo con las políticas contables indicadas en la Nota 3.

A) BASES DE PRESENTACIÓN

1. Principios generales de contabilidad

Las cuentas anuales consolidadas han sido preparadas de acuerdo con Normas Internacionales de Información Financiera (en adelante “NIIF”) según han sido adoptadas por la Unión Europea, de conformidad con el Reglamento (CE) N° 1606/2002 del Parlamento Europeo y del Consejo.

Estas cuentas anuales consolidadas del ejercicio terminado el 31 de diciembre de 2022, que han sido formuladas por los Administradores de la Sociedad Dominante con fecha 30 de marzo de 2023, se hallan pendientes de aprobación por la correspondiente Junta General de Accionistas, estimándose que serán aprobadas sin ninguna modificación (a la fecha también se encuentran pendientes de aprobación por las correspondientes Juntas Generales de Accionistas, las cuentas anuales individuales de Ebro Foods, S.A. y de las sociedades dependientes y asociadas de 2022).

2. Uso de estimaciones e hipótesis

La información contenida en estas cuentas anuales consolidadas es responsabilidad de los Administradores de la Sociedad Dominante.

En la preparación de las cuentas anuales consolidadas adjuntas se han utilizado ocasionalmente estimaciones realizadas por la Dirección de las distintas sociedades del Grupo para cuantificar algunos de los activos, pasivos, ingresos, gastos y compromisos que figuran registrados en ellas. Básicamente, estas estimaciones se refieren a:

- Las estimaciones realizadas en la recuperabilidad del valor de activos intangibles y fondos de comercio para determinar la existencia de pérdidas por deterioro de los mismos (ver Notas 8 y 15).
- Las hipótesis empleadas en el cálculo actuarial de los pasivos y compromisos por jubilaciones y similares (ver Nota 19).
- Las estimaciones de la vida útil de los activos intangibles y materiales (ver Notas 8 y 9).
- Las hipótesis empleadas para el cálculo del valor razonable de los instrumentos financieros y de las opciones de venta (ver Notas 12 y 22).
- La probabilidad de ocurrencia y el importe de los pasivos de importe indeterminado o contingentes (ver Nota 20).
- Las estimaciones realizadas en la recuperabilidad del valor de los impuestos diferidos activos (ver Nota 21).

A pesar de que estas estimaciones e hipótesis se han realizado en función de la mejor información disponible en la fecha de formulación de estas cuentas anuales consolidadas sobre los hechos analizados, y teniendo en cuenta lo mencionado a continuación sobre la “situación COVID-19” y “Guerra en Ucrania”, es posible que acontecimientos que puedan tener lugar en el futuro obliguen a modificarlas (al alza o a la baja) en próximos ejercicios, lo que se haría de forma prospectiva, reconociendo los efectos del cambio de estimación en las correspondientes cuentas futuras.

COVID-19 Y GUERRA EN UCRANIA: IMPLICACIONES DE LA PANDEMIA EN LAS CUENTAS ANUALES CONSOLIDADAS

- **En relación con la pandemia de la “COVID 19”:** la economía global continúa recuperándose, aunque de forma distinta según los países y zonas geográficas. Como se esperaba, durante 2022 se ha producido la recuperación gradual del PIB, iniciada ya en 2021, sobre todo en Europa y América (y puede que parte de 2023, según que países y zonas).

Después de las sucesivas “olas” de la COVID 19 desde marzo de 2020 hasta bien entrado 2022, podemos decir que a finales de 2022 hemos vuelto a una situación prácticamente prepandemia (sobre todo en Europa y Norteamérica).

En España, se ha venido procediendo a la aprobación de una serie de medidas urgentes extraordinarias para hacer frente al impacto económico y social del COVID-19. Actualmente la mayor parte de la población española está vacunada. Igualmente, otros países han actuado de similar forma, con sus propias medidas.

→ **En relación con la Guerra en Ucrania:** los acontecimientos en Ucrania, tras la invasión militar de la Federación Rusa el pasado 24 de febrero de 2022, están creando una alta incertidumbre a nivel global. La reacción de la comunidad internacional ha sido inmediata, siendo muchos países (incluyendo la Unión Europea y Estados Unidos) los que han decidido imponer sanciones a Rusia y sus nacionales.

La dificultad de conocer cuál será la evolución de este conflicto y las claras implicaciones geopolíticas del mismo hacen que, en este momento, no sea posible hacer estimaciones fiables del potencial impacto que, en los negocios del Grupo, podría seguirse del conflicto y la reacción internacional frente al mismo. En este sentido, la situación está afectado a la disponibilidad y precios de determinadas materias primas (aquellas en las que Rusia y Ucrania ostentan la condición de productor y exportador relevante a nivel mundial, como el trigo o el girasol), el precio de la energía y los tipos de cambio de divisas.

En conclusión, tras la pandemia se ha venido produciendo situaciones económicas no previstas de tensión en la cadena logística internacional, encarecimiento de la energía (petróleo, gas y electricidad), volatilidad en los mercados financieros y en los tipos de cambio, y finalmente la guerra de Ucrania, lo que ha dado lugar a una etapa de alta inflación, con posibles consecuencias de recesiones económicas en países de Europa y América y tensiones sociales, que están provocando modificaciones de las políticas monetarias y económicas para intentar reconducir y solucionar este proceso inflacionista. Por todo ello, resulta complejo estimar cómo evolucionarán esas variables en los próximos meses.

Pese a la incertidumbre e imposibilidad de hacer estimaciones fiables, los Administradores de la Sociedad dominante consideran que esta situación y las consecuencias que del mismo se están siguiendo no deberían tener un impacto relevante en el Grupo y ello, fundamentalmente, por los siguientes motivos:

- En la zona afectada por el conflicto bélico el Grupo no cuenta con filiales, sucursales u operaciones. Así, el Grupo Ebro no cuenta (ni ha contado en el pasado reciente) con instalaciones fabriles, ni clientes ni proveedores en Ucrania o en Rusia.
- Rusia y Ucrania no son ni han sido en el pasado países de procedencia de los suministros de trigo del Grupo que, adicionalmente, se han visto sustancialmente reducidos tras la desinversión de los negocios de pasta seca llevados a cabo en los ejercicios 2021 y 2020. Por ello, la exposición al eventual impacto de la inflación en dicha materia prima y sus distintas variedades se considera reducido (pues no deberían ir más allá del efecto indirecto que la reducción de las exportaciones de trigo desde Rusia y Ucrania pueda tener en el precio del trigo procedente de otros orígenes).
- Respecto al impacto económico mundial, la tipología de los productos del Grupo Ebro hace que sus negocios sean más resilientes en épocas de crisis económica. Por ello, no se estima disminución significativa de la demanda de clientes, pérdida de proveedores, ni efectos adversos en los canales de suministro y distribución del Grupo.
- En cuanto a los costes de la energía, las medidas anunciadas por la Unión Europea y otros países para (i) reducir la dependencia del petróleo y gas procedente de Rusia y (ii) mitigar el impacto del conflicto en el coste de la energía, deberían implicar que tales eventuales incrementos no tengan un impacto muy significativo en los negocios del Grupo.

Desde el punto de vista de la información actualizada, a fin de reflejar debidamente el impacto actual y previsto de la situación causada por la COVID-19 y la guerra en Ucrania en la situación financiera, el rendimiento y los flujos de efectivo del Grupo Ebro, a continuación, se incluyen los siguientes comentarios:

- 1º No se han producido hasta ahora impactos netos negativos significativos en la situación financiera, el rendimiento y los flujos de efectivo del Grupo Ebro.

- 2º En 2022, la evolución de las ventas ha sido más normal y similar a la evolución de otros años, como 2021 o 2019. En 2020 (por la pandemia COVID) sí que se produjeron distorsiones en las ventas de nuestros productos, sobre todo en los meses de marzo y abril.
- 3º En la situación actual, teniendo en cuenta la complejidad de la situación y con la información de lo acontecido en los últimos meses, esta situación ha tenido para el Grupo Ebro en 2022 un impacto neto pequeño. El ejercicio 2022 ha tenido una evolución muy similar a 2021 o 2019, y ello aun teniendo en cuenta los fuertes incrementos de los precios de las materias primas y de los costes logísticos, mitigados por ahorros y control de costes y subidas de tarifas de nuestros productos.
- 4º El Grupo Ebro sigue llevando a cabo las gestiones oportunas con el objeto de hacer frente a la situación y minimizar su impacto, considerando que se trata de una situación coyuntural que, conforme a las estimaciones más actuales y a la posición de tesorería a la fecha, no compromete la aplicación del principio de empresa en funcionamiento.
- 5º Normas de valoración de activos y pasivos al 31 de diciembre de 2022 e información adicional. Cómo se indica en la nota 2.d siguiente, se han aplicado las mismas políticas contables que en las cuentas anuales consolidadas de 2021. A continuación, se indican aquellas cuentas de activos y pasivos que hubieran podido verse afectados por esta situación extraordinaria de la “COVID” y de la guerra en Ucrania teniendo en cuenta las consecuencias que ha tenido en el Grupo Ebro:
- Estas situaciones constituyen sucesos significativos extraordinarios y, por lo tanto, conforme con las normas contables vigentes exige ajustar y ampliar eventualmente el nivel de detalle de la información proporcionada en las cuentas anuales consolidadas. El Grupo Ebro, dónde ha sido necesario, ha ampliado la información en estas cuentas anuales consolidadas.
 - Estas situaciones no han generado impactos negativos significativos en la actividad directa del Grupo Ebro y por ello, no ha surgido la necesidad de registrar deterioros significativos en el valor contable de los activos y los pasivos.
 - Con relación a los pasivos financieros, durante 2022 no ha habido problema alguno en cuanto a las renegociaciones de la deuda, nuevos acuerdos financieros o el cumplimiento de las condiciones de la deuda. Todo ello se ha producido dentro de lo que estaba previsto y de acuerdo con el natural y normal calendario de vencimientos de los pasivos financieros.
 - En relación con el cálculo de las pérdidas crediticias esperadas de nuestras cuentas a cobrar, y de acuerdo con lo requerido por la NIIF 9, no se han producido variaciones significativas en cuanto a las hipótesis y los juicios elaborados para el análisis de las cuentas a cobrar en relación con el cierre de cuentas de 2021 (del análisis realizado no se ha derivado la necesidad de dotar provisión adicional extraordinaria como consecuencia de estas situaciones).
 - En relación con los contratos de arrendamiento (bajo la NIIF 16), no se han producido variaciones en nuestros contratos de arrendamiento consecuencia de la situación “COVID” o de la guerra de Ucrania.
 - Por último, se ha determinado que esta situación extraordinaria no ha impactado en el reconocimiento de los activos por impuestos diferidos y las desgravaciones fiscales de acuerdo con la NIC 12, la medición del valor razonable de acuerdo con la NIIF 13, y las provisiones y los contratos onerosos de acuerdo con la NIC 37.

3. Criterio de materialidad

En las presentes cuentas anuales consolidadas se ha omitido aquella información o desgloses que, no requiriendo de detalle por su importancia cualitativa, se han considerado no materiales o que no tienen relevancia de acuerdo al concepto de Materialidad o Importancia Relativa definido en el marco conceptual de las NIIF, tomando las cuentas anuales consolidadas del Grupo Ebro en su conjunto.

B) COMPARACIÓN DE LA INFORMACIÓN

A efectos de comparación de la información, el Grupo presenta en el estado de situación financiera consolidado, el estado de resultados consolidado, el estado de flujos de efectivo consolidado, el estado de variaciones del patrimonio neto consolidado y el estado de ingresos y gastos consolidados reconocidos y la memoria consolidada, además de las cifras del ejercicio anual terminado el 31 de diciembre de 2022, las correspondientes al ejercicio anual terminado el 31 de diciembre de 2021.

No ha sido necesario realizar modificaciones significativas en las cifras comparativas del periodo anterior.

C) VARIACIONES EN EL PERÍMETRO DE CONSOLIDACIÓN

En las Notas 4 y 5 se incluyen las principales variaciones habidas en el perímetro de consolidación durante los ejercicios 2022 y 2021, así como el método de contabilización utilizado en cada caso.

3. Normas de valoración

Los criterios contables más significativos aplicados en la preparación de las cuentas anuales consolidadas son los que se describen a continuación:

A) PRINCIPIOS DE CONSOLIDACIÓN

Sociedades dependientes

Las cuentas anuales consolidadas incluyen, por integración global, todas las sociedades sobre las cuales el Grupo tiene control. El control se refiere al poder de influir en los retornos de las mismas mediante la toma de decisiones sobre sus actividades relevantes.

Cuando un negocio es adquirido, sus activos, pasivos y pasivos contingentes son medidos a su valor razonable a la fecha de adquisición. La diferencia entre el coste de adquisición y el valor razonable de los activos netos adquiridos, cuando es positiva es registrada como fondo de comercio, y cuando es negativa se registra como ingreso del ejercicio.

Los resultados de las sociedades adquiridas durante el ejercicio se incluyen en el estado de resultados consolidados desde la fecha efectiva de adquisición. Cuando es necesario, sobre los estados financieros de algunas sociedades dependientes se realizan los pertinentes ajustes de homogeneización de criterios y políticas contables a los establecidos para todo el Grupo.

Todos los saldos y transacciones significativas entre empresas del Grupo han sido eliminados en el proceso de consolidación.

Intereses minoritarios

Los intereses minoritarios son establecidos a la fecha de adquisición en base al porcentaje de participación de los mismos en el valor razonable del negocio adquirido, es decir, incluyendo su participación en el fondo de comercio.

Opciones de venta sobre las participaciones de accionistas minoritarios

Tal y como se expone en las notas 12.2 y 22, el Grupo ha llevado a cabo en los últimos ejercicios combinaciones de negocios en los que se adquirieron la mayoría de las acciones con derecho a voto, y, por tanto, el control sobre dichos negocios. En estas operaciones, se establecieron determinadas opciones de venta en favor de los accionistas minoritarios.

Cuando el Grupo lleva a cabo la adquisición de un negocio en el que no se adquiere la totalidad de las acciones con derecho a voto, se realiza un análisis técnico de las condiciones de la compra. Dicho análisis tiene como objetivo determinar: (1) si las condiciones bajo las cuales se ha instrumentado la misma soportan la conclusión de que se ha llevado a cabo una compra *forward* de las acciones de los minoritarios, y por tanto prevalece la NIC 32, o bien, (2) si las condiciones de la compra ponen de manifiesto que no se ha llevado a cabo una compra del 100% de las acciones y, por tanto, procede aplicar la NIIF 10.

- a) Compra “forward” (aplicando la NIC 32) – en este caso el Grupo debe adquirir obligatoriamente el % de acciones de los minoritarios pagando un precio fijo. A dicho precio fijo se añadirá el porcentaje de participación correspondiente de los beneficios que no hayan sido objeto de distribución en la fecha de la compra del referido porcentaje en manos de minoritarios. Por tanto, se considera que se trata de un aplazamiento de pago del 100% de las acciones, por lo que las acciones de los minoritarios se registran como si ya hubiesen sido adquiridas en el momento de la combinación de negocios y las variaciones en el pasivo con los minoritarios se registran en la cuenta de pérdidas y ganancias.
- b) No compra “forward” (aplicando la NIIF 10):
 - **Valoración en la fecha de adquisición:** en la fecha de adquisición, a efectos de proceder al reconocimiento de los intereses minoritarios, de acuerdo con lo establecido en el párrafo 10 de la NIIF 3, la entidad reconoce los mismos determinando su valor como resultado de su porcentaje de participación sobre el valor razonable del negocio adquirido (considerando por tanto el negocio adquirido).
 - **Valoración y clasificación posterior:** las Normas Internacionales de Información Financiera (NIIF) no contemplan un tratamiento específico para las opciones de venta de accionistas minoritarios que de forma irrevocable obligan a la entidad a adquirir dichas participaciones no dominantes (opciones PUT). Ante esta circunstancia el Grupo, siguiendo las prácticas habituales e interpretaciones de las principales firmas de auditoría del mercado y expertos contables, en cada cierre del ejercicio realiza lo siguiente:
 1. Determina el valor por el cual las participaciones no dominantes (minoritarios) deberían haber sido registradas, incluyendo una actualización de la asignación de pérdidas y ganancias, cambios en el estado de ingresos y gastos consolidados reconocidos en el patrimonio neto, así como los dividendos declarados en el período correspondiente, de acuerdo con lo dispuesto en la NIIF 10;
 2. Seguidamente, se dan de baja los intereses minoritarios como si se hubiesen adquirido en dicha fecha (al cierre del ejercicio).
 3. Se reconoce un pasivo financiero por el valor actual del importe a abonar como contraprestación del ejercicio de la opción de venta del minoritario de acuerdo con NIIF 9.
 4. Se registra la diferencia entre el punto 2) y 3) anteriores contra el patrimonio neto consolidado.

Sociedades asociadas

Las sociedades asociadas (sociedades sobre las cuales el Grupo ejerce influencia significativa, pero sobre las cuales no ejerce el control) han sido contabilizadas aplicando el método de puesta en equivalencia. Esto implica que las inversiones en sociedades asociadas son registradas en el estado de situación financiera consolidado al coste de adquisición corregido por los cambios, posteriores a la fecha de adquisición, en el valor de los activos netos de la asociada en proporción al porcentaje de participación, menos cualquier provisión por deterioro que pudiera ser necesaria.

Los resultados de estas sociedades asociadas se incluyen netos de su efecto fiscal en el estado de resultados consolidados o en el estado de ingresos y gastos consolidados, según corresponda.

B) PROCEDIMIENTOS DE CONVERSIÓN

Los estados financieros individuales de las compañías del Grupo están expresados en la moneda funcional de cada compañía.

A efectos de consolidación, los activos y pasivos se convierten a euros al tipo de cambio vigente a la fecha de cierre del ejercicio; las partidas del estado de resultados consolidados se convierten al tipo de cambio medio del período al que se refieren; y el capital, prima de emisión y reservas se convierten aplicando el tipo de cambio histórico. Las diferencias motivadas por esta conversión, derivadas de participaciones en sociedades dependientes y de participaciones en empresas asociadas, se incluyen dentro del epígrafe de patrimonio neto denominado “Diferencias de Conversión”.

En el caso de intereses minoritarios, estas diferencias de conversión se reflejan dentro del epígrafe de patrimonio neto denominado “Intereses Minoritarios”.

El fondo de comercio y/o los ajustes de valoración a mercado de los activos netos que surjan de la adquisición de una sociedad extranjera son tratados como activos y pasivos propios de la sociedad extranjera y, en consecuencia, son convertidos también al tipo de cambio vigente a la fecha de cierre del ejercicio.

En caso de venta o disposición de las inversiones en sociedades dependientes o asociadas, las diferencias de conversión acumuladas de estas sociedades hasta la fecha en que se produzca la mencionada venta o disposición son reconocidas en el estado de resultados.

C) MONEDA EXTRANJERA

La conversión a la moneda funcional de cada sociedad de operaciones en moneda distinta a su moneda funcional se realiza utilizando el tipo de cambio vigente en la fecha de la transacción. Las pérdidas y ganancias resultantes de la liquidación de dichas transacciones y de la valoración al cierre de activos y pasivos monetarios denominados en moneda distinta a la moneda funcional de cada sociedad se reconocen en el estado de resultados consolidados.

D) ACTIVOS LÍQUIDOS

Incluye tesorería y otros activos equivalentes a la tesorería que, principalmente, son certificados de depósitos, depósitos temporales, valores negociables a corto plazo, obligaciones del Estado a corto plazo y otros activos del mercado monetario con vencimiento igual o inferior a tres meses en el momento de su adquisición, así como depósitos bancarios con un plazo de vencimiento superior a tres meses en el momento de su adquisición con disponibilidad inmediata de los fondos sin ningún tipo de penalización. Estos elementos se valoran a su precio de adquisición, que se aproxima a su valor de realización.

E) PROPIEDADES, PLANTA Y EQUIPOS Y PROPIEDADES DE INVERSIÓN

Los elementos de propiedades, planta y equipos, y de propiedades de inversión, se valoran al menor de:

- Precio de adquisición (o coste producción) menos su correspondiente amortización acumulada y, en su caso, correcciones valorativas por deterioro.
- Valor recuperable a través de las unidades generadoras de efectivo a las que pertenece o, en su caso, a través de ventas, plusvalías o ambas.

Asimismo, para aquellos bienes de propiedades, planta y equipos y propiedades de inversión adquiridos en combinaciones de negocios, su coste de adquisición corresponde al valor razonable de los mismos en la fecha de toma de control obtenido en base a tasaciones realizadas por expertos independientes, tal y como se ha comentado en el apartado a) anterior.

Se realizan traspasos de propiedades y planta a propiedades de inversión sólo cuando hay un cambio en su uso. Para traspasar una propiedad de inversión a la categoría de propiedad ocupada por el propietario, el coste inicial de la propiedad a considerar para la contabilización en la nueva categoría es el valor en libros de la fecha de cambio de uso.

Si la propiedad ocupada por el Grupo pasa a ser inversión inmobiliaria, el Grupo contabiliza esa propiedad de acuerdo con la política establecida para el inmovilizado material hasta la fecha de cambio de uso.

Las inversiones inmobiliarias se dan de baja cuando se enajenan o se retiran permanentemente del uso y no se esperan beneficios económicos futuros de su enajenación. Las ganancias o pérdidas por el retiro o la enajenación de la inversión se reconocen en el estado de resultados consolidados del periodo en que se produce dicho retiro o enajenación.

En caso de que se detecten factores identificativos de obsolescencia a que pudieran estar afectos estos activos, se dotan las oportunas correcciones por deterioro.

Los costes por intereses derivados de la financiación obtenida para la construcción de bienes de inmovilizado se capitalizan hasta la fecha de entrada en funcionamiento de dichos bienes. Los costes de ampliación, modernización o mejora que representan un aumento de la productividad, capacidad o eficiencia, o un alargamiento de la vida útil de los bienes, se capitalizan como mayor coste de los correspondientes bienes.

Los gastos de conservación y mantenimiento se cargan al estado de resultados consolidados del ejercicio en que se incurren.

La amortización se calcula para las propiedades, planta y equipos por el método lineal en función de la vida útil de los respectivos bienes, atendiendo a la depreciación efectivamente sufrida por su funcionamiento, uso y disfrute, según el siguiente detalle. Anualmente se revisa al valor residual, la vida útil y el método de amortización de estos activos.

COEFICIENTE DE AMORTIZACIÓN	
Edificios y otras construcciones	1,0 a 3,0%
Instalaciones técnicas y maquinaria	2,0 a 20%
Otras instalaciones, utillaje y mobiliario	8 a 25%
Otro inmovilizado material	5,5 a 25%

Los bienes adquiridos a través de contratos de arrendamiento financiero, cuando el Grupo asume sustancialmente todos los riesgos y beneficios de la propiedad, son capitalizados, registrándose en el pasivo el valor actualizado de la deuda total por cuotas a pagar. Cada cuota incluye principal e intereses, calculados éstos últimos en base a un tipo de interés fijo sobre el principal pendiente de pago. Estos bienes se amortizan por el método lineal en función de las vidas útiles anteriormente descritas.

Los pagos de las cuotas de los arrendamientos operativos se registran como gasto en el momento de su devengo a lo largo del período del contrato.

F) ACTIVOS POR DERECHO DE USO Y PASIVOS POR ARRENDAMIENTO

→ **Activos por derechos de uso:** El Grupo reconoce los activos por derechos de uso en la fecha de inicio del arrendamiento (es decir, la fecha en que el activo subyacente está disponible para su uso).

Los activos por derecho de uso se valoran al coste menos cualquier depreciación acumulada y pérdidas por deterioro, y se ajustan por cualquier nueva medición de los pasivos por arrendamiento. El coste de los activos con derecho de uso incluye el importe de los pasivos de arrendamiento reconocidos, los costes directos iniciales incurridos, y los pagos de arrendamiento realizados en la fecha de inicio o antes, menos los incentivos de arrendamiento recibidos. A menos que el Grupo esté razonablemente seguro de obtener la propiedad del activo arrendado al final del plazo del arrendamiento, los activos reconocidos por el derecho de uso se deprecian linealmente durante el período más corto entre su vida útil estimada y el plazo del arrendamiento. Los activos por derecho de uso están sujetos a deterioro.

→ **Pasivos de arrendamiento:** En la fecha de inicio del arrendamiento, el Grupo reconoce los pasivos de arrendamiento por el valor presente de los pagos de arrendamiento que se realizarán durante el plazo del arrendamiento. Los pagos de arrendamiento incluyen pagos fijos (incluidos los pagos fijos en sustancia) menos los incentivos de arrendamiento por cobrar, los pagos de arrendamiento variables que dependen de un índice o una tasa, y los importes que se espera pagar bajo garantías de valor residual. Los pagos de arrendamiento también incluyen el precio de ejercicio de una opción de compra que el Grupo razonablemente puede ejercer y los pagos de penalización por rescindir un contrato de arrendamiento. Los pagos de arrendamiento variables que no dependen de un índice o una tasa se reconocen como gasto en el período en el que se produce el evento o condición que desencadena el pago.

Al calcular el valor actual de los pagos del arrendamiento, el Grupo utiliza la tasa de endeudamiento incremental en la fecha de inicio del arrendamiento si la tasa de interés implícita en el arrendamiento no se puede determinar fácilmente.

Después de la fecha de inicio, el importe de pasivos por arrendamiento se incrementa por el devengo de intereses y se reduce por los pagos de arrendamientos realizados. Además, el valor en libros de los pasivos por arrendamiento se vuelve a calcular si hay una modificación, un cambio en el plazo del arrendamiento, un cambio en los pagos del arrendamiento fijo en la sustancia, o un cambio en la evaluación para comprar el activo subyacente.

→ **Arrendamientos a corto plazo y arrendamientos de activos de bajo valor:** El Grupo aplica la exención de reconocimiento a sus contratos a corto plazo (es decir, aquellos arrendamientos que tienen un plazo de arrendamiento de 12 meses o menos a partir de la fecha de inicio y no contienen una opción de compra). También aplica la exención de reconocimiento a los arrendamientos de equipos que se consideran de bajo valor (es decir, por debajo de 5 miles de euros). Los pagos de arrendamiento de estos contratos a corto plazo y de activos de bajo valor se reconocen como gastos de forma lineal durante el plazo del arrendamiento.

→ **Juicios y estimaciones significativos en la determinación del plazo de arrendamiento de los contratos con opciones de renovación:** El Grupo determina el plazo del arrendamiento como el término no cancelable del arrendamiento, junto con los periodos cubiertos por una opción para extender el arrendamiento si es razonablemente seguro que se ejerza, o cualquier periodo cubierto por una opción para rescindir el arrendamiento, si es razonablemente cierto que no se ejerza.

El Grupo tiene la opción, en algunos de sus arrendamientos, de arrendar los activos por plazos adicionales de tres a cinco años. El Grupo aplica su juicio al evaluar si es razonablemente seguro ejercer la opción de renovar. Es decir, considera todos los factores relevantes que crean un incentivo económico para que ejerza la renovación.

Después de la fecha de inicio, el Grupo reevalúa el plazo del arrendamiento si hay un evento o cambio significativo en las circunstancias que está bajo su control y afecta su capacidad para ejercer (o no ejercer) la opción de renovar (por ejemplo, un cambio en la estrategia comercial).

G) ACTIVOS INTANGIBLES (EXCLUYENDO FONDO DE COMERCIO Y DERECHOS DE EMISIÓN DE CO₂)

Los activos intangibles se registran por su precio de adquisición o coste de producción, siendo revisado periódicamente y ajustado en el caso de cualquier disminución en su valor, tal como se describe en la nota 3.h). Adicionalmente, cuando son amortizables, se revisa anualmente su valor residual, su vida útil y su método de amortización. Los activos incluidos en este apartado son los siguientes:

→ **Gastos de desarrollo:** Los costes incurridos en proyectos específicos de desarrollo de nuevos productos, susceptibles de comercialización o de aplicación en la propia organización, y cuya futura recuperabilidad está razonablemente asegurada, son activados y se amortizan linealmente a lo largo del periodo estimado en que se espera obtener rendimientos del mencionado proyecto, a partir de su finalización.

Se entiende que la recuperabilidad futura está razonablemente asegurada cuando es técnicamente posible y se tiene la capacidad e intención de completar el activo de modo que se pueda usar o vender y vaya a generar beneficios económicos en el futuro.

- **Patentes, marcas, y licencias:** Se recogen bajo este concepto los gastos de desarrollo activados cuando se obtiene la correspondiente patente o similar. Adicionalmente se incluyen, por el coste de adquisición, las nuevas marcas adquiridas a terceros, y aquellas marcas adquiridas a través de una transacción de combinación de negocios se reconocen a su valor razonable en la fecha de toma de control. El Grupo, sobre la base de un análisis de todos los factores relevantes, ha establecido que no existe un límite previsible al periodo a lo largo del cual se espera que las marcas más significativas generen entradas de flujos netos de efectivo para el Grupo, y, por tanto, a dichas marcas se les asigna vida útil indefinida. No obstante lo anterior, en cada ejercicio se revisa la vida útil de las marcas para reevaluar su condición de vida útil definida o indefinida.

En caso de amortización, ésta se realiza en función de su vida útil estimada que puede variar según los casos, entre 10 y 20 años.

- **Aplicaciones informáticas:** Se incluyen bajo este concepto los importes satisfechos por el acceso a la propiedad o por el derecho al uso de programas informáticos, así como los costes incurridos en los programas elaborados por la propia empresa, únicamente en los casos en que se prevé que su utilización abarcará varios ejercicios, y se amortizan linealmente de acuerdo con su vida útil que, en general, suele ser de unos tres años.

Los gastos de mantenimiento de estas aplicaciones informáticas se imputan directamente como gastos del ejercicio en que se producen.

H) FONDO DE COMERCIO

El fondo de comercio representa el exceso de la contraprestación entregada para la toma de control de un negocio sobre la proporción adquirida del valor razonable de sus activos netos adquiridos a la fecha de toma de control, incluyendo, en su caso, la parte correspondiente a intereses minoritarios, tal y como se ha comentado anteriormente. El exceso del precio de adquisición, correspondiente a inversiones en asociadas, se registran en el balance de situación consolidado como “inversiones en empresas asociadas”, y el correspondiente gasto por posible deterioro de dicho exceso se registra en el epígrafe “Participaciones en resultados de empresas asociadas” del estado de resultados consolidados.

Cuando la adquisición de nuevas inversiones se realiza con pago aplazado, el precio de adquisición incluye el valor actualizado de dicho pago aplazado.

Los fondos de comercio no se amortizan sino que se llevan a cabo, sobre los mismos, pruebas de deterioro anuales. Cualquier deterioro que surgiera de dichas pruebas es registrado inmediatamente en el estado de resultados, el cual no podrá ser objeto de reversión en el futuro.

Igualmente, las diferencias negativas surgidas en combinaciones de negocios se reconocen en el estado de resultados consolidados, una vez que se confirma el valor razonable de los activos netos adquiridos.

En caso de disposición o venta de una sociedad dependiente o asociada, el fondo de comercio atribuido a dicha sociedad, de existir, es incluido en la determinación del beneficio o pérdida de la disposición o venta.

Cuando el fondo de comercio forma parte de una unidad generadora de efectivo y una parte de las operaciones de dicha unidad se dan de baja, el fondo de comercio asociado a dichas operaciones enajenadas se incluye en el valor en libros de la operación al determinar la ganancia o pérdida obtenida en la enajenación de la operación. El fondo de comercio dado de baja en estas circunstancias se valora sobre la base de los valores relativos de la operación enajenada y la parte de la unidad generadora de efectivo que se retiene.

I) DETERIORO DE ACTIVOS TANGIBLES E INTANGIBLES

El Grupo evalúa regularmente en cada ejercicio el valor neto contable de su inmovilizado para comprobar si hay pérdidas por deterioro en el valor de los activos.

Si como resultado de esta evaluación, el valor recuperable del bien resulta ser inferior al valor neto contable, se registra una pérdida por deterioro en el estado de resultados consolidados reduciendo el valor neto contable del bien a su valor recuperable. El valor recuperable del bien es el mayor entre su valor de realización en el mercado y su valor en uso. Para la determinación del valor en uso, los flujos futuros de caja estimados se descuentan a su valor actual utilizando tasas de descuento adecuadas al efecto.

Si el activo cuyo posible deterioro está en cuestión no genera por sí mismo flujos de caja de forma independiente de otros activos, los análisis de valoración se realizan para el conjunto de activos al que pertenece (unidad generadora de efectivo).

El valor recuperable de los activos intangibles con vida útil indefinida es revisado anualmente (test de deterioro anual) o en cualquier momento si surge una indicación de posible deterioro. La reversión de una pérdida por deterioro de un activo se reconoce en el estado de resultados consolidados del ejercicio.

J) ACTIVOS NO CORRIENTES MANTENIDOS PARA LA VENTA Y DE ACTIVIDADES INTERRUMPIDAS

Los activos no corrientes clasificados como mantenidos para la venta y de actividades interrumpidas son valorados al menor entre el coste de adquisición o valor de mercado menos los costes necesarios para su venta.

Este tipo de activos son así clasificados cuando el valor contable de los mismos será recuperable mediante su venta y no a través de su uso continuado, cuando dicha venta es más que probable que se produzca en el corto plazo (menos de un año) y en las condiciones en las que se encuentren actualmente estos activos.

K) ACTIVOS FINANCIEROS Y PASIVOS FINANCIEROS

Activos financieros

Los activos financieros se clasifican según su categoría de valoración, que se determina sobre la base del modelo de negocio y las características de los flujos de caja contractuales, y solo se reclasifica los activos financieros cuando, y solo cuando, cambia su modelo de negocio para gestionar dichos activos.

Las adquisiciones y enajenaciones de inversiones se reconocen en la fecha de negociación, es decir, la fecha en que se compromete a adquirir o vender el activo, clasificándose en la adquisición según las categorías que a continuación se detallan:

a) Activos financieros a coste amortizado

Son activos financieros, no derivados, que se mantienen para el cobro de flujos de efectivo contractuales cuando esos flujos de efectivo representan sólo pagos de principal e intereses. Se incluyen en activos corrientes excepto para vencimientos superiores a doce meses desde la fecha del estado de situación consolidado, que se clasifican como activos no corrientes. Se registran inicialmente a su valor razonable y, posteriormente, a su coste amortizado, utilizando el método de interés efectivo.

Los ingresos por intereses de estos activos financieros se incluyen en ingresos financieros, y cualquier ganancia o pérdida que surja cuando se den de baja y las pérdidas por deterioro del valor se reconocen directamente en el estado de resultados consolidado del ejercicio.

b) Activos financieros a valor razonable con cambios en resultados

Son activos que se adquieren con el propósito de venderlos en un corto plazo. Los derivados se consideran en esta categoría a no ser que estén designados como instrumentos de cobertura. Estos activos financieros se valoran, tanto en el momento inicial como en valoraciones posteriores, por su valor razonable, imputando los cambios que se produzcan en dicho valor en el estado de resultados consolidado del ejercicio.

En el caso de los instrumentos de patrimonio clasificados en esta categoría, se reconocen por su valor razonable, y cualquier pérdida y ganancia que surge de cambios en el valor razonable, o el resultado de su venta, se incluyen en el estado de resultados consolidado del ejercicio.

Los valores razonables de las inversiones que cotizan se basan en el valor de cotización (Nivel 1). En el caso de participaciones en sociedades no cotizadas, se establece el valor razonable empleando técnicas de valoración que incluyen el uso de transacciones recientes entre partes interesadas y debidamente informadas, referencias a otros instrumentos sustancialmente iguales y el análisis de flujos de efectivo futuros descontados (Nivel 2 y 3). En el caso de que la información disponible reciente sea insuficiente para determinar el valor razonable, o si existe toda una serie de valoraciones posibles del valor razonable y el coste representa la mejor estimación dentro de esa serie, se registran las inversiones a su coste de adquisición minorado por la pérdida por deterioro, en su caso.

c) Instrumentos de patrimonio a valor razonable con cambios en otro resultado global

Son aquellos instrumentos de patrimonio para los que se haya hecho una elección irrevocable en el momento de reconocimiento inicial para su contabilización en esta categoría. Se reconocen por su valor razonable, y los incrementos o disminuciones que surgen de cambios en el valor razonable se registran en otro resultado global, a excepción de los dividendos de dichas inversiones, que se reconocerán en el estado de resultados consolidado del período. No se reconocen, por tanto, pérdidas por deterioro en resultados, y en el momento de su venta no se reclasifican ganancias o pérdidas a al estado de resultados consolidado.

Las valoraciones a valor razonable realizadas en las presentes cuentas anuales consolidadas se clasifican utilizando una jerarquía de valor razonable que refleja la relevancia de las variables utilizadas para llevar a cabo dichas valoraciones. Esta jerarquía consta de tres niveles:

→ **Nivel 1:** Valoraciones basadas en el precio de cotización de instrumentos idénticos en un mercado activo. El valor razonable se basa en los precios de cotización de mercado en la fecha de cierre del periodo.

→ **Nivel 2:** Valoraciones basadas en variables que sean observables para el activo o pasivo. El valor razonable de los activos financieros incluidos en esta categoría se determina usando técnicas de valoración. Las técnicas de valoración maximizan el uso de datos observables de mercado que estén disponibles y se basan en la menor medida posible en estimaciones específicas realizadas.

Si todos los datos significativos requeridos para calcular el valor razonable son observables, el instrumento se incluye en el Nivel 2. Si uno o más datos de los significativos no se basan en datos de mercado observables, el instrumento se incluye en el Nivel 3.

→ **Nivel 3:** Valoraciones basadas en variables que no estén basadas en datos de mercado observables.

Los activos financieros se dan de baja cuando los derechos contractuales sobre los flujos de efectivo del activo han vencido o se han transferido, siendo necesario que se hayan transferido de manera sustancial los riesgos y beneficios inherentes a su propiedad. No se dan de baja los activos financieros y se reconoce un pasivo por un importe igual a la contraprestación recibida en las cesiones de activos en que se han retenido los riesgos y beneficios inherentes al mismo.

Los contratos de cesión de cuentas a cobrar se consideran factoring sin recurso siempre que impliquen un traspaso de los riesgos y beneficios inherentes a la propiedad de los activos financieros cedidos.

El deterioro del valor de los activos financieros se basa en un modelo de pérdida esperada. Se contabiliza la pérdida esperada, así como los cambios de ésta, en cada fecha de presentación para reflejar los cambios en el riesgo de crédito desde la fecha de reconocimiento inicial, sin esperar a que se produzca un evento de deterioro.

El Grupo aplica el modelo general de pérdida esperada para los activos financieros a excepción de los deudores comerciales y otras cuentas a cobrar sin componente financiero significativo, para los que aplica el modelo simplificado de pérdida esperada.

El modelo general requiere el registro de la pérdida esperada que resulte de un evento de impago durante los próximos 12 meses o durante la vida del contrato, dependiendo de la evolución del riesgo crediticio del activo financiero desde su reconocimiento inicial. Bajo el modelo simplificado se registran desde el inicio las pérdidas crediticias esperadas durante la vida del contrato considerando la información disponible sobre eventos pasados (como el comportamiento de pagos de los clientes), condiciones actuales y elementos prospectivos (factores macroeconómicos como evolución de PIB, desempleo, inflación, tipos de interés...) que puedan impactar en el riesgo de crédito de los deudores.

Pasivos financieros

a) Pasivos financieros a coste amortizado

Las deudas financieras se reconocen inicialmente a su valor razonable, neto de los costes de la transacción en los que se hubiera incurrido. Cualquier diferencia entre el importe recibido y su valor de reembolso se reconoce en el estado de resultados consolidado durante el período de amortización de la deuda financiera, utilizando el método del tipo de interés efectivo, clasificando los pasivos financieros como medidos posteriormente a coste amortizado.

En caso de modificaciones contractuales de un pasivo a coste amortizado que no resulta en baja del balance, los flujos contractuales de la deuda refinanciada deben ser calculados manteniendo la tasa de interés efectiva original, y la diferencia obtenida se registrará en el estado de resultados consolidado en la fecha de la modificación.

Las deudas financieras se clasifican como pasivos corrientes a menos que su vencimiento tenga lugar a más de doce meses desde la fecha del estado de situación consolidado, o incluyan cláusulas de renovación tácita a ejercicio del Grupo.

Adicionalmente, los acreedores comerciales y otras cuentas a pagar corrientes son pasivos financieros a corto plazo que se valoran inicialmente a valor razonable, no devengan explícitamente intereses y se registran por su valor nominal. Se consideran deudas no corrientes las de vencimiento superior a doce meses.

b) Pasivos financieros a valor razonable con cambios en resultados

Son pasivos que se asumen con la intención de cancelarlos en un corto plazo. Los derivados se consideran en esta categoría a no ser que estén designados como instrumentos de cobertura. Estos pasivos financieros se valoran, tanto en el momento inicial como en valoraciones posteriores, por su valor razonable, imputando los cambios que se produzcan en dicho valor en el estado de resultados consolidado del ejercicio.

L) DERIVADOS Y OTROS INSTRUMENTOS FINANCIEROS

El Grupo utiliza determinados derivados financieros para gestionar su exposición a las variaciones de tipos de cambio y tipos de interés. Todos estos derivados, tanto si son designados como de cobertura como si no lo son, se han contabilizado a valor razonable (siendo éste el valor de mercado para instrumentos cotizados), o valoraciones basadas en modelos de valoración de opciones o flujos de caja descontados, en el caso de instrumentos no cotizados. A efectos de reconocimiento contable se han utilizado los siguientes criterios:

→ Coberturas de flujos futuros de caja: Las pérdidas y ganancias obtenidas de la actualización a valor razonable, a la fecha del estado de situación financiera consolidado, de instrumentos financieros designados como de cobertura, y siempre que ésta sea considerada eficaz, se imputan, netas de impuestos, directamente a resultados acumulados (Patrimonio neto consolidado) hasta que la transacción comprometida o esperada ocurra, siendo en este momento reclasificadas al estado de resultados consolidados.

Las pérdidas y ganancias consideradas como inefectivas se reconocen directamente en el estado de resultados consolidados.

→ Coberturas sobre inversiones en empresas extranjeras: Las pérdidas y ganancias efectivas obtenidas de la actualización del valor razonable de estas inversiones se imputan, netas de impuestos, directamente al epígrafe “Diferencias de conversión” y se traspasan a el estado de resultados consolidados cuando se produce la venta de la inversión cubierta. Las ganancias o pérdidas consideradas como inefectivas se reconocen directamente en el estado de resultados consolidados.

→ Contabilización de instrumentos financieros no designados o que no cualifican contablemente para cobertura: Las pérdidas o ganancias surgidas de la actualización a valor razonable de dichos instrumentos financieros se contabilizan directamente en el estado de resultados consolidados.

M) EXISTENCIAS

Las existencias se valoran a su precio de adquisición o a su coste de producción, aplicándose como método de valoración, básicamente, el del promedio ponderado.

El precio de adquisición comprende el importe consignado en factura más todos los gastos adicionales que se producen hasta que los bienes se hallan en el almacén.

El coste de producción se determina añadiendo al coste de adquisición de las materias primas y otras materias consumibles los costes de fabricación directamente imputables al producto y la parte que le corresponde de los costes indirectamente imputables a los productos de que se trata, en la medida en que tales costes corresponden al período de fabricación. En aquellas circunstancias en que el valor de venta menos los costes de venta y menos los costes pendientes de incurrir para finalizar la producción de las existencias resulte inferior a los indicados en el párrafo anterior, se practican correcciones valorativas, dotando las oportunas provisiones.

N) INGRESOS DIFERIDOS - SUBVENCIONES

Para la contabilización de las subvenciones recibidas se aplican los criterios siguientes:

a) Subvenciones de capital no reintegrables: Se valoran por el importe concedido y se imputan a resultados linealmente en un período de 10 años, el cual equivale, aproximadamente, al período medio en el cual se deprecian los activos financiados por dichas subvenciones. Se presentan en el pasivo del estado de situación financiera consolidado.

b) Subvenciones de explotación: Se abonan a resultados en el periodo en el cual se incurren los gastos para los cuales fueron concedidas.

O) COMPROMISOS DE JUBILACIÓN Y OBLIGACIONES SIMILARES

El Grupo gestiona varios planes de pensiones tanto de prestación definida como de aportación definida. Para los planes de prestación definida, los costes se calculan utilizando el método de la unidad de crédito proyectada.

El cálculo de los compromisos por prestación definida es realizado por actuarios expertos independientes con periodicidad anual para los planes más significativos y regularmente para el resto de los planes. Las hipótesis actuariales utilizadas para el cálculo de las obligaciones varían según la situación económica de cada país. Los planes pueden estar financiados en un fondo externo o mediante reserva contable interna.

En el caso de planes de prestación definida financiados externamente, el déficit del valor de mercado de los activos del fondo sobre el valor actual de la obligación como consecuencia de las ganancias o pérdidas actuariales se reconoce directamente en reservas de resultados acumulados neto de su efecto fiscal en el patrimonio neto, y en el estado de resultados consolidados del ejercicio las modificaciones, si las hubiera, de las prestaciones por servicios pasados. Los superávits sólo se reconocen en el estado de situación financiera consolidado en la medida en que éstos representen un beneficio económico futuro, bien sea como reembolsos del plan o como reducciones en las aportaciones futuras.

Las ganancias y pérdidas actuariales se deben principalmente a cambios en las hipótesis actuariales o por diferencia entre las variables estimadas y lo realmente acontecido.

Para los planes de prestación definida, el coste actuarial llevado al estado de resultados consolidados del ejercicio es la suma del coste de los servicios del ejercicio corriente, el coste por intereses, el rendimiento esperado de los activos afectos al plan y el coste de servicios pasados, mientras que las pérdidas y ganancias actuariales significativas se imputan directamente en reservas de resultados acumulados del patrimonio neto.

Las contribuciones a planes de aportación definida se cargan al estado de resultados consolidados en el momento en que se lleva a cabo la aportación.

Por aplicación del convenio colectivo vigente y por acuerdos voluntarios, principalmente, Ebro Foods, S.A. está obligada a satisfacer premios de permanencia a parte de su personal fijo que se jubile a la edad reglamentaria o anticipadamente.

El Grupo Riviana (USA) y alguna sociedad europea del Grupo, por aplicación del convenio colectivo aplicable y por acuerdos voluntarios, principalmente, están obligados a satisfacer complementos anuales de diversa naturaleza y otros premios de permanencia y, en su caso, de jubilación, a parte de su personal fijo jubilado a la edad reglamentaria o anticipadamente.

La provisión constituida representa el valor actual, calculado mediante estudios actuariales realizados, en su mayor parte, por expertos independientes, de los compromisos de pago futuros contraídos por las sociedades afectadas con el personal jubilado y en activo en relación con el pago de los compromisos de jubilación antes citados, menos el valor actual de los activos financieros en los que se encuentran invertidos los distintos fondos. Estos fondos son gestionados de forma independiente por un comité de dirección formado por empleados, directivos y terceros.

Adicionalmente, algunas sociedades del Grupo conceden a sus trabajadores determinados premios de jubilación de carácter voluntario y cuantía indeterminada. Dichos premios, de escasa significación, se registran como gasto en el momento que se hacen efectivos. El resto de las sociedades del Grupo no tienen compromisos similares o su importe es de escasa significación económica.

P) OTRAS PROVISIONES

Se registran cuando el Grupo tiene una obligación presente (legal o constructiva) como resultado de un hecho pasado, cuando se considera probable que por la evolución de dicha obligación implique en el futuro una salida de efectivo y sea factible una estimación razonable de la cantidad monetaria involucrada.

Se dota, por los importes estimados al cierre del ejercicio (a su valor actual), para hacer frente a responsabilidades, probables o ciertas, procedentes de litigios en curso u obligaciones pendientes.

Si únicamente se considera posible, pero no probable, la salida de efectivo, las cuentas anuales consolidadas no recogen provisión alguna pero se incluye en la memoria consolidada una descripción del riesgo.

Únicamente se reconocen provisiones por reestructuración cuando existe un plan formal y detallado para proceder a la reestructuración (identificando las actividades empresariales implicadas, las ubicaciones afectadas, función y número de empleados que serán indemnizados tras prescindir de sus servicios, los desembolsos a realizar y la fecha en la que el Plan será implantado) y, adicionalmente, se ha producido una expectativa válida entre los afectados en el sentido de que la reestructuración se llevará a cabo, ya sea por haber comenzado a ejecutar el plan o por haber anunciado las principales características del mismo. Estas provisiones se estiman en base a su fondo y realidad económica, y no solamente según su forma legal.

Q) IMPUESTO SOBRE SOCIEDADES

El gasto por impuesto del ejercicio se reconoce en el estado de resultados consolidados excepto en aquellos casos en que se relaciona con partidas que se registran directamente en patrimonio neto, en cuyo caso el efecto impositivo se registra en patrimonio neto.

Los impuestos diferidos se determinan según el método de la obligación. Según este método, los impuestos diferidos de activo y de pasivo se contabilizan basándose en las diferencias temporarias entre los valores contables y fiscales de los activos y pasivos, aplicando los tipos impositivos estimados para el momento en el que se realicen los activos y pasivos según los tipos y las leyes aprobadas o sustancialmente aprobadas a la fecha del estado de situación financiera consolidado.

Los impuestos diferidos de activo y de pasivo que surgen de movimientos en patrimonio neto consolidado se cargan o abonan directamente contra dicho patrimonio neto consolidado. Los impuestos diferidos activos y los créditos fiscales se reconocen cuando su probabilidad de realización futura está razonablemente asegurada y son ajustados posteriormente en el caso de que no sea probable la obtención de beneficios en el futuro. Los pasivos por impuestos diferidos asociados a inversiones en filiales y asociadas no se registran si la sociedad dominante tiene la capacidad de controlar el momento de la reversión y no es probable que ésta tenga lugar en un futuro previsible.

R) INGRESOS ORDINARIOS PROCEDENTES DE CONTRATOS CON CLIENTES

El negocio principal del Grupo es vender productos alimenticios finales y proporcionar materias primas alimenticias a terceros. Este negocio implica la venta de productos alimenticios finales y de materias primas alimenticias a clientes, y es generalmente la única obligación contractual a cumplir. El reconocimiento de ingresos se produce en el momento en el que el control del activo se transfiere al cliente (generalmente cuando se entregan los bienes).

En relación con las contraprestaciones variables (descuentos), (i) si bien existe una amplia diversidad en la tipología de los mismos, (ii) el volumen de información a considerar para la realización de las estimaciones correspondientes es amplio y (iii) de forma inherente, este ejercicio posee un carácter subjetivo, el Grupo considera que no existen juicios de valor que afecten de forma significativa a la determinación y reconocimiento de los ingresos derivados de sus contratos con clientes (de acuerdo con el párrafo 123 de la NIIF 15), ya que las contraprestaciones variables (descuentos) incluidas en los acuerdos comerciales anterior tienen un periodo relativamente corto de realización, existe una amplia experiencia histórica respecto al comportamiento de los clientes e implican estimaciones con una subjetividad significativamente baja.

Adicionalmente, las estimaciones de estos descuentos se realizan a través de procesos que incluyen adecuados controles de prevención y supervisión, un adecuado nivel de segregación de funciones, y la participación de personal cualificado con experiencia suficiente para llevar a cabo estas estimaciones bajo el marco contable que resulta de aplicación.

El Grupo posee dos tipos de clientes fundamentales, clientes de distribución (o *retailers*), y clientes industriales. La diversidad y variedad de descuentos es más amplia en los clientes de distribución. A continuación, se exponen las distintas tipologías de descuentos y su tratamiento contable de acuerdo con NIIF 15:

→ Descuentos por volumen (rappels) – estos son devengados en función de determinados volúmenes de venta alcanzados por los clientes del Grupo y no se conocen a la firma de los acuerdos o al solicitar cada pedido. Por tanto, estos descuentos son objeto de estimación al cierre del ejercicio en función de los umbrales de venta alcanzados y que, a su vez, se estime probable alcanzar por los clientes en el momento de realizar la estimación.

Por tanto, dado que los descuentos por volumen dependen, generalmente, de hechos futuros (volúmenes de venta a alcanzar) son considerados contraprestaciones variables y se reconocen como menor ingreso en la cuenta de resultados consolidada.

→ Descuentos por pronto pago – en estos casos la contraprestación a percibir por el Grupo por el cumplimiento de la obligación de desempeño fundamental, de entrega de bienes y servicios, depende de si los clientes hacen uso de este descuento pagando anticipadamente. Al igual que en el caso de los descuentos por volumen, el Grupo lleva a cabo estimaciones de la cantidad esperada a abonar como descuento, reconociendo dicha estimación como menor ingreso al cierre del ejercicio.

→ Existen otros descuentos relacionados con contratos con clientes que pueden ser fijos o variables, y que responden a conceptos tales como posicionamiento preferente en lineales (slotting fees), promoción de nuevos productos, aportaciones por aniversario, etc. Estos descuentos tienen una naturaleza comercial y publicitaria, y son habituales en el sector de distribución. Asimismo, todos estos descuentos son tratados de forma general como una menor venta, ya que en estos acuerdos se pueden identificar como un servicio incluido o inherente a la obligación de desempeño de la entrega de los productos, tratándose de una reducción en el precio de la transacción y no suponiendo, por tanto, una prestación de servicio ni coste alguno por parte del cliente por estos servicios.

Este tipo de condiciones son negociadas con los clientes anualmente o con mayor frecuencia en función de su tipología y tras negociaciones a iniciativa de estos. No obstante, en el caso de promociones que puedan conllevar un servicio relacionado con algún tipo de coste para los clientes, estas son registradas contablemente como un coste, por ejemplo, en el caso de trabajadores promotores de productos. En este caso, este concepto es registrado como un “servicio prestados por el cliente”.

S) INFORMACIÓN DE ASPECTOS MEDIOAMBIENTALES

Son considerados gastos medioambientales los importes devengados de las actividades medioambientales realizadas o que deban realizarse para la gestión de los efectos sobre el medio ambiente de las operaciones del Grupo, así como los derivados de los compromisos sobre dicho medio ambiente.

Se consideran como inversiones medioambientales los elementos incorporados al patrimonio del Grupo con el objeto de ser utilizados de forma duradera en su actividad, y cuya finalidad principal sea la minimización del impacto medioambiental y la protección y mejora del medio ambiente, incluyendo la reducción o eliminación de la contaminación futura de las operaciones del Grupo. A efectos de registro contable de estos activos se tiene en cuenta lo establecido para los elementos de propiedades, planta y equipos.

T) DERECHOS DE EMISIÓN DE CO2

El Grupo sigue la política de registrar como un activo intangible no amortizable los derechos de emisión de CO2. Los derechos recibidos gratuitamente conforme a los correspondientes planes nacionales de asignación se valoran al precio de mercado vigente en el momento en que se reciben, registrando un ingreso diferido por el mismo importe.

A partir de 2013 no hay asignación de Derechos de CO2 dado que ya no es necesario cumplir con los requisitos establecidos.

U) ACCIONES PROPIAS

Los instrumentos de capital propios que son re-adquiridos (acciones propias) son deducidos directamente del patrimonio neto consolidado. No se reconoce ni beneficio ni pérdida en el estado de resultados consolidados en la compra, venta, emisión o cancelación de los instrumentos de capital propios del Grupo.

V) NUEVAS NIIF E INTERPRETACIONES DEL COMITÉ DE INTERPRETACIONES NIIF (CINIIF)

Las normas de valoración (políticas contables) adoptadas en la preparación de las cuentas anuales consolidadas son consistentes con las aplicadas en la preparación de las cuentas anuales consolidadas del ejercicio anual terminado el 31 de diciembre de 2021, excepto por las siguientes nuevas NIIF, CINIIF o modificaciones de las ya existentes (ninguna de estas normas ha sido adoptada anticipadamente por parte del Grupo Ebro):

- 1) Normas y modificaciones publicadas por el IASB (International Accounting Standards Board) y adoptadas por la Unión Europea para su aplicación en Europa por primera vez en el ejercicio 2022:

Hay algunas normas o modificaciones de normas que se aplican por primera vez a partir del 1 de enero de 2022 (como las modificaciones a las NIIF 3, NIC 16, y NIC 37, y mejoras anuales 2018 a 2020) pero no han tenido impacto en las cuentas anuales consolidadas.

- 2) A la fecha de emisión de estas cuentas anuales consolidadas se han emitido algunas normas, modificaciones e interpretaciones cuya fecha efectiva es posterior a 31 de diciembre de 2022, o se encontraban pendientes de adopción por la Unión Europea. Ninguna de estas normas ha sido adoptada anticipadamente por parte del Grupo Ebro.

El Grupo tiene la intención de adoptar las normas, interpretaciones y modificaciones a las normas emitidas por el IASB que no son de aplicación obligatoria en la Unión Europea, cuando entren en vigor, si le son aplicables. Aunque el Grupo está actualmente analizando su impacto, en función de los análisis realizados hasta la fecha, se estima que su aplicación inicial no tendrá un impacto significativo en sus cuentas anuales consolidadas.

□ 4. Sociedades dependientes y asociadas

Las participaciones de Ebro Foods, S.A. en sociedades dependientes y asociadas del Grupo vienen representadas por la inversión de la Sociedad, directa o indirectamente, en las siguientes entidades:

SOCIEDADES DEPENDIENTES Y ASOCIADAS						
	% PARTICIPACIÓN		SOCIEDAD MATRIZ		DOMICILIO	ACTIVIDAD
	31-12-22	31-12-21	31-12-22	31-12-21		
Dosbio 2010, S.L.	100,0%	100,0%	EF	EF	Madrid (España)	Fabricación de harinas
Fincas e Inversiones Ebro, S.A.	100,0%	100,0%	EF	EF	Madrid (España)	Explotación agrícola
Arotz Foods, S.A.	100,0%	100,0%	EF	EF	Madrid (España)	Producc. conserv. vegetales
Riviana Foods Inc. (Grupo) (Riviana)	100,0%	100,0%	EF	EF	Houston (Texas-USA)	Producción y comerc. de arroz y pasta
Ebro Foods, GmbH. (Grupo) (EFG)	100,0%	100,0%	EF/Boost	EF/Boost	Hamburgo (Alemania)	Holding
Ebro Alimentación México, S.A.	100,0%	100,0%	EF	EF	México	Comercialización de arroz
Fundación Ebro Foods	100,0%	100,0%	EF	EF	Madrid (España)	Actividad fundación
Ebro Financial Corporate Services, S.L.	100,0%	100,0%	EF	EF	Madrid (España)	Seguros y financiera
Herba Foods S.L.U. (HF)	100,0%	100,0%	EF	EF	Madrid (España)	Gestión de inversiones
Herba Ricemills S.L.U. (HR)	100,0%	100,0%	EF	EF	Madrid (España)	Producción y comercialización de arroz
Herba Nutrición S.L.U. (HN)	100,0%	100,0%	EF	EF	Madrid (España)	Producción y comercialización de arroz
Semola, S.r.l. (SEM)	100,0%	100,0%	EF	EF	Napoles (Italia)	Gestión de inversiones
Riso Scotti, S.p.a. (Grupo) (A)	40,0%	40,0%	EF	EF	Milan (Italia)	Producción y comercialización de arroz
Geovita, S.r.l. (B)	52,0%	52,0%	EF	EF	Vercelli (Italia)	Producción y comercializ. de legumbres
Santa Rita Harinas, S.L. (B)	52,0%	52,0%	EF	EF	Guadalajara (España)	Producción y comercializ. de harinas
Ebro Frost ENA, Inc.	100,0%	100,0%	EF	EF	Houston (USA)	Producción y comerc. de arroz y pasta
Fallera Nutrición, S. L.	100,0%	100,0%	HN	HN	Valencia (España)	Producción y comercialización de arroz
Tilda Limited (Tilda)	100,0%	100,0%	EF	EF	Londres (UK)	Producción y comercialización de arroz
Tilda International DMCC	100,0%	100,0%	Tilda	Tilda	Dubai (UEA)	Comercialización de arroz
Tilda Rice Limited	100,0%	100,0%	Tilda	Tilda	Londres (UK)	Inactiva
Ebro UK	100,0%	-	Tilda/S&B	-	Londres (UK)	Administración
Ebro Tilda Private Limited	100,0%	100,0%	EF	EF	New Delhi (India)	Comercialización de arroz
Herba Germany, GmbH	100,0%	100,0%	EFG	EFG	Hamburgo (Alemania)	Tenencia de marcas
Euryza, GmbH.	100,0%	100,0%	EFG	EFG	Hamburgo (Alemania)	Comercialización de arroz
Transimpex, GmbH (B)	55,0%	55,0%	EFG	EFG	Hamburgo (Alemania)	Comercialización de arroz
T.A.G. Nahrungsmittel GmbH.	100,0%	100,0%	EFG	EFG	Stuttgart (Alemania)	Inactiva
Bertolini Import Export GmbH.	100,0%	100,0%	EFG	EFG	Mannheim (Alemania)	Inactiva

SOCIEDADES DEPENDIENTES Y ASOCIADAS

	% PARTICIPACIÓN		SOCIEDAD MATRIZ		DOMICILIO	ACTIVIDAD
	31-12-22	31-12-21	31-12-22	31-12-21		
Ebro Frost Holding, Gmbh (Efrogst)	55,0%	55,0%	HF	HF	Munich (Alemania)	Gestión de inversiones
Ebro Frost Denmark, AS.	100,0%	100,0%	Efrogst	Efrogst	Orbaek (Dinamarca)	Producción y comerc. de arroz y pasta
Ebro Frost Germany, Gmbh.	100,0%	100,0%	Efrogst	Efrogst	Munich (Alemania)	Producción y comerc. de arroz y pasta
Ebro Frost UK, Ltd.	100,0%	100,0%	Efrogst	Efrogst	Londres (U.K.)	Producción y comerc. de arroz y pasta
S&B Herba Foods, Ltda. (Grupo) (S&B)	100,0%	100,0%	HF/R. Int.	HF/R. Int.	Londres (U.K.)	Producción y comercialización de arroz
Riceland Magyarorszag, KFT.	100,0%	100,0%	HF/EF	HF/EF	Budapest (Hungría)	Comercialización de arroz
Ebro Belgium, NV (Boost) (6)	100,0%	100,0%	HF / N.C.	HF / N.C.	Merksem (Bélgica)	Producción y comercialización de arroz
Mundi Riso S.R.L.	100,0%	100,0%	HF	HF	Vercelli (Italia)	Producción y comercialización de arroz
Mundi Riz, S.A. (MR)	100,0%	100,0%	HF	HF	Larache (Marruecos)	Producción y comercialización de arroz
Agromeruan, S.A.	100,0%	100,0%	MR	MR	Larache (Marruecos)	Concesionista de tierras de cultivo
Rivera del Arroz, S.A.	100,0%	100,0%	MR	MR	Larache (Marruecos)	Agrícola de arroz
Katania Magrheb, S.A.R.L	100,0%	100,0%	MR	MR	Larache (Marruecos)	Comercialización de arroz
Arrozeiras Mundiarroz, S.A.	100,0%	100,0%	HF	HF	Lisboa (Portugal)	Producción y comercialización de arroz
Josep Heap Properties, Ltda.	100,0%	100,0%	HF	HF	Liverpool (U.K.)	Gestión y admón. de inversiones
Risella OY	100,0%	100,0%	HF	HF	Helsinki (Finlandia)	Comercialización de arroz
Herba Bangkok, S.L. (Grupo) (HB)	100,0%	100,0%	HF	HF	Bangkok (Tailandia)	Producción y comercialización de arroz
Herba Cambodia CO, Ltd	100,0%	100,0%	HB	HB	Camboya	Comercialización de arroz
Ebro India, Ltda.	100,0%	100,0%	HF/EF	HF	New Delhi (India)	Producción y comercialización de arroz
Ebrosur, S.R.L.	100,0%	100,0%	HF	HF	Argentina	Comercialización de arroz
Ebro Rice Handling, S.A.	100,0%	100,0%	HF	HF	Merksem (Bélgica)	Logística
La Loma Alimentos, S.A.	100,0%	100,0%	HF	HF	Argentina	Producción y comercialización de arroz
Neofarms Bio, S.A.	60,0%	60,0%	HF	HF	Argentina	Comercialización de arroz
Indo European Foods Limited	100,0%	100,0%	HF	HF	Londres (UK)	Producción y comercialización de arroz
Ebro Foods Netherland, B.V. (EFN)	100,0%	100,0%	HF	HF	Amsterdam (Países Bajos)	Gestión de inversiones
Lassie Netherland, B.V.	100,0%	100,0%	EFN	EFN	Amsterdam (Países Bajos)	Producción y comercialización de arroz
Lassie, B.V.	100,0%	100,0%	EFN	EFN	Amsterdam (Países Bajos)	Operativa industrial
Lassie Property, B.V.	100,0%	100,0%	EFN	EFN	Amsterdam (Países Bajos)	Operativa industrial
Rice & Cereals Consultancy BV (RCC)	100,0%	100,0%	EFN	EFN	Amsterdam (Países Bajos)	Holding
Ebro Ingredients, B.V. (Grupo)(EI) (1)	100,0%	100,0%	EFN/HF/RCC	EFN/HF/RCC	Amsterdam (Países Bajos)	Holding y comercialización de arroz
Mediterranean Foods Label, B.V.	100,0%	100,0%	EFN	EFN	Amsterdam (Países Bajos)	Producción y comercialización de arroz
Gourmet Foods and Beverages Limited	100,0%	100,0%	EFN	EFN	Londres (UK)	Comercialización de arroz

SOCIEDADES DEPENDIENTES Y ASOCIADAS

	% PARTICIPACIÓN		SOCIEDAD MATRIZ		DOMICILIO	ACTIVIDAD
	31-12-22	31-12-21	31-12-22	31-12-21		
Nuratri, S.L.	100,0%	100,0%	HR	HR	Madrid (España)	Comercialización de arroz
Nutramas, S.L.	100,0%	100,0%	HR	HR	Madrid (España)	Comercialización de arroz
Nutrial, S.L.	100,0%	100,0%	HR	HR	Madrid (España)	Comercialización de arroz
Pronatur, S.L.	100,0%	100,0%	HR	HR	Madrid (España)	Comercialización de arroz
Vitasan, S.L.	100,0%	100,0%	HR	HR	Madrid (España)	Comercialización de arroz
Yofres, S.A.	100,0%	100,0%	HR	HR	Sevilla (España)	Comercialización de arroz
Herba Trading, S.A.	100,0%	100,0%	HR	HR	Sevilla (España)	Comercialización de arroz
Formalac, S.L.	100,0%	100,0%	HR	HR	Sevilla (España)	Comercialización de arroz
Eurodairy, S.L.	100,0%	100,0%	HR	HR	Sevilla (España)	Comercialización de arroz
Española de I+D, S.A.	100,0%	100,0%	HR	HR	Valencia (España)	Desarrollo y comerc.nuevos productos
Riviana International Inc. (R. Int.)	100,0%	100,0%	Riviana	Riviana	Houston (USA)	Gestión de inversiones
Ebro Riviana de Guatemala, S. L.	100,0%	100,0%	R. Int.	R. Int.	Guatemala	Gestión de inversiones
Ebro de Costa Rica, S. L.	100,0%	100,0%	R. Int.	R. Int.	San José (Costa Rica)	Gestión de inversiones
R&R Partnership (A)	50,0%	50,0%	Riviana	Riviana	Houston (USA)	Producción y comercialización de arroz
N&C Boost N. V. (N.C. Boost)	100,0%	100,0%	R. Int.	R. Int.	Amberes (Bélgica)	Gestión de inversiones
Ebro Premiun Food (antes LTL) (EPF)	99,8%	99,8%	EF	EF	Lyon (Francia)	Gestión de inversiones
Lustucru Riz	99,9%	99,9%	EPF	EPF	Lyon (Francia)	En liquidación
Lustucru Frais	100,0%	100,0%	EPF	EPF	Lyon (Francia)	Producción y comerc. de alimentos
Roland Monterrat, SAS.	-	100,0%	-	EPF	Lyon (Francia)	Vendida
Panzani Developpment, S.A.	100,0%	100,0%	EPF	EPF	Lyon (Francia)	Gestión de inversiones
S.F.C. d'Investissements, SAS	100,0%	100,0%	EPF	EPF	Marsella (Francia)	Operativa industrial
Bertagni, Spa. (Bertagni) (B)	70,0%	70,0%	EPF	EPF	Verona (Italia)	Producción y comerc. de pasta
Bertagni USA, Inc.	70,0%	70,0%	Bertagni	Bertagni	New York (USA)	Comercialización de pasta
Bertagni UK, Ltd.	56,0%	56,0%	Bertagni	Bertagni	Londres (U.K.)	Comercialización de pasta
TBA Suntra Beheer, B.V. (Grupo)	100,0%	100,0%	EI	EI	Países Bajos y Bélgica	Producción y comercialización de arroz
Ebro Ingredients Netherlands, BV (2)	100,0%	100,0%	EI	EI	Países Bajos	Operativa industrial
Ebro Ingredients Belgium B, BV (3)	100,0%	100,0%	EI	EI	Bélgica	Operativa industrial
Ebro Ingredients Belgium C, BV (4)	100,0%	100,0%	EI	EI	Bélgica	Operativa industrial
Ebro Ingredients Belgium F, BV (5)	100,0%	100,0%	EI	EI	Bélgica	Operativa industrial
Euro Rice Flour, BV	100,0%	100,0%	EI	EI	Países Bajos	Inactiva

SOCIEDADES DEPENDIENTES Y ASOCIADAS

	% PARTICIPACIÓN		SOCIEDAD MATRIZ		DOMICILIO	ACTIVIDAD
	31-12-22	31-12-21	31-12-22	31-12-21		
Pastificio Lucio Garofalo, Spa. (GAROF) (B)	52,0%	52,0%	SEM	SEM	Nápoles (Italia)	Producción y comerc. de pasta
Garofalo Nordic, AB.	100,0%	100,0%	GAROF	GAROF	Suecia	Comercialización de pasta
Garofalo USA, Inc.	100,0%	100,0%	GAROF	GAROF	New York (USA)	Comercialización de pasta
Garleb, SAL.	70,0%	70,0%	GAROF	GAROF	Líbano	Comercialización de pasta
Riviana Canadá, Ltda	100,0%	100,0%	Riviana	Riviana	Montreal (Canada)	Producción y comerc. de arroz
Garofalo France, S.A.	100,0%	100,0%	Garof/EPF	Garof/EPF	Lyon (Francia)	Comercialización de pasta y salsas

(A) Sociedades asociadas consolidadas por puesta en equivalencia.

(B) Sociedades consolidadas por integración global al 100% de participación debido a la existencia de compromisos de compra del resto del porcentaje de participación (ver descripción de estos compromisos en Nota 22).

(1) Antes era Herba Ingredients, B.V.

(2) Antes era Herba Ingredients Netherlands, BV

(3) Antes era Herba Ingredients Belgium B, BV

(4) Antes era Herba Ingredients Belgium C, BV

(5) Antes era Herba Ingredients Belgium F, BV

(6) Antes era Boost Nutrition C. V.

Ninguna de las sociedades dependientes y asociadas cotiza en bolsa. Los estados financieros de todas las sociedades incluidas en el perímetro de consolidación han sido los correspondientes al 31 de diciembre de 2022 y 2021.

□ 5. Operaciones societarias (combinaciones y/o ventas de negocios) más significativas realizadas en los ejercicios 2022 y 2021 y efecto en las bases de comparabilidad

5.1 OPERACIONES INTERNAS DE 2022

No se han producido durante 2022 operaciones significativas de reestructuración societaria internas.

5.2 OPERACIONES INTERNAS DE 2021

No se produjeron durante 2021 operaciones de reestructuración societaria internas, excepto la reestructuración societaria de las sociedades dependientes del Grupo en Francia, como proceso previo a la venta en ese año del negocio de Panzani.

5.3 OPERACIONES SOCIETARIAS EXTERNAS REALIZADAS EN LOS EJERCICIOS 2022 Y 2021 Y EFECTO EN LAS BASES DE COMPARABILIDAD. CAMBIOS PRODUCIDOS EN EL PERÍMETRO DE CONSOLIDACIÓN:

OPERACIONES NUEVAS DE 2022

INCORPORACIONES O CAMBIOS EN 2022 AL PERÍMETRO DE CONSOLIDACIÓN			
COMPAÑÍA AFECTADA	SUBGRUPO	%	COMENTARIOS
Ebro UK, Ltda (Reino Unido)	Arroz	100%	Constitución de la sociedad
InHarvest, Inc (USA)	Arroz	100%	Adquisición del 100% del negocio

SALIDAS O DISMINUCIONES O CAMBIOS EN 2022 AL PERÍMETRO DE CONSOLIDACIÓN			
COMPAÑÍA AFECTADA	SUBGRUPO	%	COMENTARIOS
Roland Monerrat, S.A. (Francia)	Pasta	100%	Venta de la sociedad

Durante 2022 se han producido las siguientes operaciones societarias más significativas:

Adquisición del negocio de Inharvest en Estados Unidos de América

El 1 de abril de 2022, dentro del Negocio de Arroz, se produjo a través de la filial estadounidense Riviana Foods Inc, la adquisición de los activos que integran el negocio de InHarvest, Inc., compañía estadounidense con una importante presencia en el negocio industrial (B2B), Food Service y Private Label de especialidades premium de arroz, quinoa y granos en Estados Unidos. La adquisición comprende las dos plantas operadas por InHarvest, sitas en Colusa y Woodland (California), estratégicamente situadas en las zonas arroceras del Oeste de Estados Unidos, donde el Grupo Ebro no tenía presencia fabril. El negocio emplea aproximadamente a 140 trabajadores.

La inversión total ha ascendido a 45,2 millones de euros. Los pagos se han realizado con recursos propios. La toma de control efectiva de este negocio y la fecha de su primera consolidación es a partir del 1 de abril de 2022. El valor razonable preliminar estimado de los activos adquiridos al 1 de abril de 2022, es el siguiente:

ADQUISICIÓN DEL 100% DEL NEGOCIO DE INHARVEST (USA) (000€)	FECHA INCORPORACIÓN 1-04-2022
	VALOR RAZONABLE
Propiedades, planta y equipos	19.709
Existencias	19.557
Resto de activos corrientes	7.334
TOTAL ACTIVOS	46.600
Acreeedores comerciales	781
Resto de pasivos corrientes	617
TOTAL PASIVOS	1.3987
TOTAL ACTIVOS Y PASIVOS NETOS	45.202
Fondo de comercio generado	0
INVERSIÓN TOTAL REALIZADA	45.202
Intereses externos	0
Financiado con pasivos financieros y tesorería	45.202
INVERSIÓN TOTAL REALIZADA	45.202
Efectivo (deuda) neto adquirido con la subsidiaria	0
Cifra de ventas desde adquisición	31.904
Resultado neto aportado desde adquisición	2.4861
Cifra de ventas desde 1 de enero (a)	45.041
Resultado neto aportado desde 1 de enero (a)	3.513

(a) Estimación como si se hubiera adquirido el 1 de enero de 2022

Durante los próximos meses se terminará el proceso de valoración y análisis oportunos que permitan establecer el valor razonable definitivo de los activos netos adquiridos a la fecha de su incorporación al Grupo Ebro.

Venta del Negocio de Monterrat (Francia)

En junio de 2022 se produjo la venta de la sociedad Roland Monterrat, dedicada a platos preparados frescos en Francia (vendía productos como “Pâté en croûte”, sándwiches y “croque-monsieur”).

La contraprestación por la venta ha sido de (i) 10 millones de euros por la venta de las acciones de la sociedad y (ii) 12 millones de euros por la cuenta a cobrar que el Grupo tenía frente a dicha sociedad, y fue cobrada ese mismo mes de junio, procediéndose a la entrega del negocio al comprador y al registro contable de la venta.

Desde 2015 esta inversión ha producido minusvalías de 49,2 millones de euros netos (después de impuestos) para el Grupo Ebro, de los que 25,9 millones de euros ya fueron registrados en pérdidas en años anteriores, y 23,3 millones de euros en pérdidas de 2022 (3,7 millones de euros están registrados como pérdidas operativas, y 19,6 millones de euros están registrados como resultados pérdidas no recurrentes de 2022 -ver Nota 7.2). Dicho negocio formaba parte del segmento Pasta del Grupo Ebro.

Continuando con Monterrat, en mayo de 2021 fue interpuesta por el Grupo Ebro una demanda de reclamación de daños y perjuicios contra los antiguos accionistas de esa sociedad (los accionistas vendedores en septiembre de 2015 cuando Roland Monterrat fue adquirida por el Grupo Ebro). Dicha reclamación judicial se encuentra actualmente en curso en la que los expertos designados por las partes están evaluando los daños para su presentación ante el tribunal competente. No obstante, como medida preventiva, el tribunal competente ha ordenado el embargo de bienes de algunos de los antiguos socios demandados.

A la fecha de emisión de estas cuentas anuales consolidadas aún no se puede establecer razonablemente ni el plazo para la resolución de esta demanda ni la cantidad que finalmente pudiera recibirse. No obstante, el Grupo Ebro estima que tiene sólidas posibilidades de resolución favorable a sus intereses y, con ello, de recuperar, al menos, una cantidad cercana a lo invertido en ese negocio. En esta situación, no se ha registrado aun ingreso alguno por este asunto, dado que las normas contables no permiten registrar activos contingentes.

OPERACIONES NUEVAS DE 2021

INCORPORACIONES O CAMBIOS EN 2021 AL PERÍMETRO DE CONSOLIDACIÓN

COMPAÑÍA AFECTADA	SUBGRUPO	%	COMENTARIOS
Indo European Foods Limited (UK)	Arroz	100%	Adquisición del 100% del negocio
Gourmet Food & Beverages Ltd (UK)	Arroz	100%	Adquisición del 100% del negocio

SALIDAS O DISMINUCIONES O CAMBIOS EN 2021 AL PERÍMETRO DE CONSOLIDACIÓN

COMPAÑÍA AFECTADA	SUBGRUPO	%	COMENTARIOS
Negocio "Pasta seca Francia": Panzani SAS (Francia), y S.F.C. Silo de la Madrague, SAS (Francia)	Pasta	100%	Venta de estas sociedades
Brand Associated Limited (UK)	Arroz	100%	Liquidación de la sociedad
Herba Ricemills Rom, SRL (Rumanía)	Arroz	100%	Venta de la sociedad
Herba Egipto Rice Mills, S.A.E.	Arroz	100%	Liquidación y venta de la sociedad

Durante 2021 se produjeron las siguientes operaciones societarias más significativas:

Adquisición del negocio de la marca Kohinoor en Europa

En abril de 2021, dentro del Negocio de Arroz, se produjo la adquisición del 100% de las sociedades inglesas "Indo European Foods Limited" y "Gourmet Foods and Beverages Limited", y de la propiedad de la marca Kohinoor para su uso en los principales países europeos. La inversión total ascendió a 20,8 millones de euros. Los pagos se realizaron con recursos propios.

La toma de control efectiva de este negocio y la fecha de su primera consolidación fue a partir del 15 de abril de 2021. El valor razonable de los activos adquiridos al 15 de abril de 2021, fue el siguiente:

KOHINOOR (000€)	FECHA INCORPORACIÓN 15-04-2021
	VALOR RAZONABLE
Activos intangibles	17.108
Propiedades, planta y equipos	714
Activos por derecho de uso	7.760
Existencias	3.881
Tesorería	133
Resto de activos corrientes	7.638
TOTAL ACTIVOS	37.234
Pasivos financieros no corrientes	7.612
Impuestos diferidos pasivos	927
Pasivos financieros corrientes	6.714
Acreedores comerciales	624
Resto de pasivos corrientes	540
TOTAL PASIVOS	16.417
TOTAL ACTIVOS Y PASIVOS NETOS	20.817
Fondo de comercio generado	0
INVERSIÓN TOTAL REALIZADA	20.817
Intereses externos	0
Financiado con pasivos financieros y tesorería	20.817
INVERSIÓN TOTAL REALIZADA	20.817
Efectivo (deuda) neto adquirido con la subsidiaria	(14.194)
Cifra de ventas desde adquisición	16.901
Resultado neto aportado desde adquisición	411
Cifra de ventas desde 1 de enero (a)	25.028
Resultado neto aportado desde 1 de enero (a)	1.697

(a) Estimación como si se hubiera adquirido el 1 de enero.

Venta del Negocio de “Pasta seca Francia”

Durante el primer semestre de 2021, se tuvo razón del interés trasladado por distintos actores en el negocio de pasta seca que el Grupo Ebro desarrollaba en Francia (tras las desinversiones en 2020 de los negocios de pasta seca en Estados Unidos y Canadá), y se decidió iniciar los contactos oportunos con los referidos potenciales interesados con la finalidad, en caso de que llegara a plantearse una desinversión en términos satisfactorios para el Grupo Ebro, de valorar la misma.

Con fecha 26 de julio de 2021, Ebro Foods, S.A. recibió una oferta vinculante de CVC Capital Partners VIII y decidió conceder a dicha entidad exclusividad con relación a la venta del negocio de pasta seca, sémola, couscous y salsas Panzani en Francia (Negocio de “Pasta seca Francia”).

El 31 de diciembre de 2021 fue ejecutado el contrato de venta de este negocio a la sociedad francesa Pimente Investissement, un vehículo de la titularidad mayoritaria de fondos gestionados o asesorados por CVC Capital Partners VIII Limited o sus afiliadas. La ejecución del contrato se materializó una vez se fue verificado el cumplimiento de las condiciones y formalidades para el cierre fijadas en el mismo y tras ser aprobada la operación por la Junta General Extraordinaria de accionistas de Ebro Foods, S.A. celebrada el 15 de diciembre de 2021.

El precio de la venta fue fijado en 550 millones de euros (aunque estaba sujeto a posterior ajuste por deuda y capital circulante, que durante 2022 una vez calculado no ha arrojado diferencias significativas), y fue cobrado ese mismo día 31 de diciembre, procediéndose a la entrega del negocio al comprador, y al registro contable de la venta. Esta transacción arrojó en 2021 plusvalías de 48,5 millones de euros netos (después de impuestos) para el Grupo Ebro.

Por tanto, por aplicación de la normativa contable, los activos y pasivos de este negocio fueron dados de baja en el estado de situación financiera consolidado al 31 de diciembre de 2021; y, asimismo, en el estado de resultados consolidados de los ejercicios anuales finalizados el 31 de diciembre de 2021 y 2020, los ingresos y gastos de este negocio fueron reclasificados a resultados netos de actividades discontinuadas (ver Nota 25). Dichos ingresos y gastos formaban parte del segmento Pasta del Grupo Ebro.

Continuando con lo comentado en los párrafos anteriores, previo a la venta del negocio de Pasta Seca Francia, se realizó la extracción de los negocios, que no eran objeto de venta, de la filial francesa vendida Panzani, SAS. Panzani en Francia constituía un subgrupo con varios negocios. La venta realizada corresponde a los negocios de Pasta Seca, sémola, couscous y salsas Panzani, quedando dentro del Grupo Ebro Foods los negocios de fresco y arroz. En la actualidad la cabecera del subgrupo Francia la ostenta la sociedad Ebro Premium Foods (antes LTL, filial 100% de Panzani SAS). Ebro Premium Foods es una sociedad holding que ha agrupado todos los negocios de fresco y arroz que han quedado en poder del Grupo Ebro.

OPERACIONES DE 2020 FINALIZADAS EN 2021

Venta y discontinuación del negocio de “Pasta seca Canadá”

Al cierre anual del ejercicio 2020, los activos y pasivos de este negocio fueron clasificados como mantenidos para la venta. A finales de octubre de 2020, el Grupo Ebro, a través de su filial indirecta canadiense Catelli Foods Corporation, acordó la venta a Barilla G.eR. Fratelli S.p.A. del negocio de pasta seca “Catelli” en Canadá. El negocio vendido comprendía las marcas Catelli, Lancia y Splendor, y la planta de Montreal (Québec).

La ejecución de la operación estaba sujeta al cumplimiento de los trámites oportunos ante las autoridades canadienses de Competencia, así como a otras condiciones de cierre habituales en este tipo de transacciones.

El 29 de enero de 2021, una vez cumplidas las mencionadas condiciones, se produjo la ejecución y cierre de la transacción con el cobro del precio de venta, la entrega del negocio al comprador, y el registro contable de la misma. Esta transacción arrojó en 2021 plusvalías de 13,5 millones de euros netos (después de impuestos) para el Grupo Ebro.

Venta y discontinuación del negocio de “Pasta USA Ronzoni”

Al cierre anual del ejercicio 2020, los activos y pasivos de este negocio fueron clasificados como mantenidos para la venta. El 26 de marzo de 2021, el Grupo Ebro, a través de su filial estadounidense Riviana, acordó la venta a 8th Avenue Foods & Provisions Inc. del negocio de pasta seca Ronzoni y la planta de pasta seca de Winchester en Estados Unidos. El negocio se valoró, a efectos de la transacción, en 95 millones de dólares estadounidenses (valor del 100% del negocio, esto es, antes de cualquier eventual ajuste por capital circulante).

La ejecución de la operación estaba sujeta al cumplimiento de los trámites oportunos ante las autoridades estadounidenses de Competencia, así como a otras condiciones de cierre habituales en este tipo de transacciones. El 31 de mayo de 2021, una vez cumplidas las mencionadas condiciones, se produjo la ejecución y cierre de la transacción con el cobro del precio de venta, la entrega del negocio al comprador, y el registro contable de la misma. Esta transacción arrojó en 2021 plusvalías de 21,7 millones de euros netos (después de impuestos) para el Grupo Ebro.

□ 6. Información financiera por segmentos e ingresos ordinarios procedentes de contratos con clientes

Los negocios operativos se organizan y dirigen separadamente atendiendo a la naturaleza de los productos y servicios suministrados, representando cada segmento una unidad estratégica de negocio que ofrece diferentes productos y da servicio a diferentes mercados. De esta forma se determina que la información por segmentos del Grupo es por segmentos de negocio, ya que los riesgos y tasas de retorno del Grupo están afectados principalmente por diferencias en los productos y servicios ofrecidos.

El Grupo Ebro Foods continúa dividido en los siguientes segmentos de negocio y/o actividades:

- Negocio Arroz
- Negocio Pasta fresca y seca premium
- Otros negocios y/o actividades

Estos negocios y/o actividades constituyen la base de la información por segmentos del Grupo. La información financiera referente a estos segmentos de negocio se presenta en la tabla adjunta (ver al final de esta Nota 6).

NEGOCIO ARROZ

Grupo Herba: Especializado en negocios relacionados con el arroz, legumbres y otros granos. El Grupo Herba se ha consolidado como primer grupo arrocero de Europa y uno de los más importantes del mundo. Cuenta con una extensa y moderna estructura de instalaciones productivas y una extensa red comercial con la que desarrolla relaciones mercantiles en más de 70 países.

Es líder europeo en el mercado retail de arroz, food service y suministro de arroz y derivados de arroz o ingredientes para usos industriales. Sigue una estrategia multimarca con un portfolio de marcas de gran éxito y reconocimiento en los mercados en donde opera, entre las que se cuentan: SOS, Brillante, La Fallera, La Cigala, Saludades, Lassie, Reis fit, Rix fis, Oryza, Bosto, Riceland, Risella, Peacock y Phoenix. En la tabla siguiente se detalla la participación en los principales mercados minoristas en los que opera:

PAÍS	VOLUMEN	VALOR	POSICIÓN
España	25,7%	32,5%	Líder
Portugal	16,4%	18,0%	Líder
Bélgica	22,6%	31,5%	2º
Alemania	13,8%	19,6%	2º
Países Bajos	21,6%	31,6%	Líder

Además, desarrolla su actividad como suministrador de arroz para las principales empresas del sector alimentario europeo:

- Industrias de bebidas.
- Industriales arroceros.
- Alimentos infantiles: cereales, papillas...
- Platos cocinados: sin frío, deshidratados, congelados...
- Alimentación animal.

Grupo Riviana Arroz: Es la unidad del Grupo especializada en los negocios del arroz en USA a través de Riviana Foods, Inc, la primera compañía arrocera de Estados Unidos, con instalaciones de procesado y fabricación de arroz en Tennessee, Texas, Minnesota, Arkansas y California.

Riviana ocupa el primer lugar en la comercialización de arroz en el mercado minorista de Estados Unidos, con una gran variedad de marcas entre las que se encuentra Mahatma y Minute, líderes respectivamente en los segmentos de arroz tradicional, instantáneo y para microondas.

La cuota total de las marcas del Grupo en el mercado retail estadounidense es del 23,6% en volumen, ampliando su presencia en mercados en expansión como el de arroces aromáticos y arroces y granos de preparación rápida en microondas.

Adicionalmente posee presencia internacional en los mercados tradicionalmente más vinculados con Estados Unidos como diversos estados del Caribe y Oriente Medio, en este último caso a través de la marca Abu Bint que es líder del mercado de arroz vaporizado en Arabia Saudí.

Grupo Tilda: Su principal activo es la marca Tilda, marca de arroz de reconocido prestigio internacional, fundamentalmente de la variedad basmati. Tiene presencia en diversos países de los cinco continentes, siendo especialmente reconocida y relevante en Reino Unido, donde se localiza su actividad productiva, ya que aproximadamente el 60% de sus ventas se localizan allí. En este mercado comercializa diversas marcas siendo colíder tanto en volumen (con un 18,6%) como en valor (24,3%), en los que cuenta con una presencia en valor del 11% en Irlanda.

Ebro Premiun Food Francia: Comercializa arroces a través de dos marcas: Lustucru, enfocada hacia arroces convencionales y de cocción rápida, y Taureau Ailé, orientada a arroces selectos y de gran calidad. Juntas ocupan la primera posición del mercado francés con un 20,4% del volumen comercializado.

NEGOCIO PASTA SECA PREMIUM Y PASTA FRESCA

Ebro Premiun Foods pasta fresca Francia: Es la unidad del Grupo especializada en el negocio de pasta fresca en ese país. Es el claro líder del mercado con una cuota del 48,8% en volumen y un 41,6% en valor, con una proposición de alto valor añadido al consumidor.

Se comercializan, bajo la marca Lustucru, una línea de productos que incluye pasta fresca, gnocchi para cocinar en sartén, snacks y platos de pasta listos para tomar. Se trata de un segmento en crecimiento que constituye la punta de lanza de la innovación del Grupo.

Grupo Bertagni: Incorporado al Grupo en marzo de 2018 mediante la adquisición del 70 % de las acciones de Bertagni 1882, Spa, sociedad cabecera del Grupo bertagni, con una opción por el restante 30%, el Grupo Bertagni cuenta con plantas productivas en Vicenza y Avio (Italia). Bertagni es reconocida por ser la marca de pasta fresca rellena más antigua de Italia y se especializa en producción y comercialización de pasta fresca en el segmento premium, aunando la mejor tradición de los pastificios con una extraordinaria capacidad de desarrollo e innovación de producto.

Grupo Garofalo: Unidad del Grupo especialista en pasta seca de alta gama con sello de Indicación Geográfica Protegida. Pastificio Lucio Garofalo tiene más de 200 años de historia y aúna innovación y tradición en la elaboración de pasta de primera calidad. Se ubica en Gragnano (al fondo de la bahía de Nápoles) zona que se considera la cuna de la pasta por su especial microclima y es propietaria, entre otras, de las marcas Garofalo y Santa Lucia.

La historia de la sociedad está marcada por la expansión en los últimos años desde una pequeña industria local hasta ocupar un lugar de liderazgo en el segmento de pasta seca premium en Italia (6,6% del mercado en volumen y 7,7% en valor), comercializarse en la mayoría de los países de Europa y en Estados Unidos y ser referente, con su marca Santa Lucía, de la pasta comercializada en Africa Oriental.

Grupo Riviana Pasta fresca: Incluye la actividad de pasta fresca en Norteamérica, donde destaca la marca Olivieri, líder absoluto del mercado de pasta fresca en Canadá con una cuota del 65% en volumen y en valor, que produce y comercializa pastas frescas simples y rellenas y un amplio catálogo de variedades de gnocchi tradicional y para cocinar en sartén.

OTROS NEGOCIOS Y/O ACTIVIDADES:

De entre los otros negocios y/o actividades destacamos lo siguiente:

Gestión de Patrimonio (GDP):

Es la unidad especializada que gestiona el patrimonio inmobiliario no afecto a la actividad industrial (propiedades de inversión). Su objeto consiste en el control sobre la totalidad del patrimonio del Grupo buscando conocer su situación y reducir costes, y efectuar un proceso de desinversión de inmuebles no destinados a la actividad industrial previa gestión para ponerlo en valor antes de su venta.

Criterios de reparto entre los segmentos de negocios y/o actividades

Los procesos de reestructuración y readaptación habidos en estos últimos años en nuestro Grupo han permitido dimensionar por separado cada uno de los negocios principales, lo que facilita la gestión, la toma de decisiones y la mejora en el control financiero. Por tanto, el reparto entre segmentos de los gastos, ingresos, activos y pasivos consolidados viene dado por aquellos que directamente pertenecen a cada uno de ellos.

No ha sido necesario establecer criterios de reparto entre segmentos de gastos e ingresos comunes, ni de activos y pasivos comunes, excepto en los negocios de Francia y Canadá en los que para determinados gastos comunes se ha establecido una prorrata (habitual y normalizada en este tipo de situaciones) entre las unidades de Arroz y de Pasta fresca. En este sentido, si bien la estructura de activos fijos y pasivos fijos no financieros y activos y pasivos circulantes corresponden a las necesidades propias de cada negocio o actividad, es necesario destacar que la estructura financiera de los balances por segmentos adjuntos responden a criterios internos de gestión financiera, de acuerdo con la adecuada y necesaria centralización y coordinación a nivel de Grupo.

Transacciones inter-segmentos

Si bien las transacciones no son significativas entre segmentos en relación a las cifras totales consolidadas, para determinar el ingreso, gasto y el resultado de los segmentos, se han incluido las transacciones entre ellos. Estas operaciones se contabilizan a los precios de mercado con que las mercancías similares se facturan a clientes ajenos al Grupo. Dichas transacciones se han eliminado en la consolidación.

6.1 INFORMACIÓN GEOGRÁFICA

La información geográfica se ha determinado según la localización de los activos del Grupo. Las ventas a clientes externos se basan en la localización geográfica de los clientes. En la descripción anterior de cada negocio del Grupo se han ido indicando las áreas geográficas en la que opera cada uno de ellos. El resumen de los negocios y/o actividades desarrolladas por el Grupo por áreas geográficas sería el siguiente:

- En España – El negocio arrocero de Herba, el de Harinas de Santa Rita y de Arotz.
- Resto de Europa – Básicamente el negocio de Herba, Ebro Francia (con Bertagni), Garofalo, Tilda, Kohinoor, y Geovita.
- En América – El negocio de Riviana, y el de Canadá con Olivieri, principalmente, más cierta cantidad menor de Bertagni, Tilda, y Garofalo.
- Resto del mundo - Básicamente el negocio arrocero de Herba, más parte de las exportaciones de Bertagni, Riviana y Garofalo.

La distribución de los activos y de la cifra de negocio por mercados geográficos de las actividades que continúan, sin considerar el lugar de producción de los bienes, se indica en el siguiente cuadro (miles de euros):

2021 - ÁREA GEOGRÁFICA	ESPAÑA	EUROPA	AMÉRICA	RESTO	TOTAL
Ingresos del segmento	216.082	1.037.062	844.831	531.243	2.629.218
Ventas entre segmentos	(13.138)	(54.251)	(97.031)	(37.730)	(202.150)
TOTAL INGRESOS	202.944	982.811	747.800	493.513	2.427.068
Activos intangibles	43.395	255.418	135.330	205	434.348
Propiedades, planta y equipos y Derechos de uso	112.022	420.066	254.032	61.936	848.056
Resto de activos	476.735	1.267.565	752.880	159.038	2.656.218
TOTAL ACTIVOS	632.152	1.943.049	1.142.242	221.179	3.938.622
ADQUISICIONES DE INMOVILIZADO	33.560	60.018	27.577	3.235	124.390

2022 - ÁREA GEOGRÁFICA	ESPAÑA	EUROPA	AMÉRICA	RESTO	TOTAL
Ingresos del segmento	260.312	1.167.290	1.216.202	646.285	3.290.089
Ventas entre segmentos	(31.290)	(71.217)	(179.360)	(40.550)	(322.417)
TOTAL INGRESOS	229.022	1.096.073	1.036.842	605.735	2.967.672
Activos intangibles	43.080	243.890	142.312	198	429.480
Propiedades, planta y equipos y Derechos de uso	122.310	408.369	285.112	63.298	879.089
Resto de activos	346.276	1.264.399	766.690	214.282	2.591.647
TOTAL ACTIVOS	511.666	1.916.658	1.194.114	277.778	3.900.216
ADQUISICIONES DE INMOVILIZADO	20.103	62.422	36.297	2.576	121.398

En dos de los países, en concreto en Estados Unidos y en Francia, tanto los ingresos ordinarios procedentes de contratos con clientes externos como sus activos son significativos en relación con el resto de países (aquellos países, aparte de España, que aporten una cifra de negocio o de activos al Grupo consolidado superior al 10%), y se detallan a continuación (miles de euros):

	ESTADOS UNIDOS DE AMÉRICA		FRANCIA	
	2022	2021	2022	2021
Ingresos del segmento	1.050.762	721.781	442.010	420.318
Ventas entre segmentos	(158.466)	(86.845)	(57.148)	(39.937)
TOTAL INGRESOS	892.296	634.936	384.862	380.381
Activos intangibles	136.398	129.355	38.036	40.106
Propiedades, planta y equipos	263.824	234.884	116.043	127.558
Resto de activos	722.332	703.566	242.334	312.096
TOTAL ACTIVOS	1.122.554	1.067.805	396.413	479.760
ADQUISICIONES DE INMOVILIZADO	25.287	24.192	36.936	41.261

6.2 SEGMENTOS DE NEGOCIO

Las siguientes tablas presentan información sobre los ingresos y resultados de las operaciones continuadas, y cierta información sobre activos y pasivos relacionada con los segmentos de negocio del Grupo para los años terminados el 31 de diciembre de 2022 y 2021.

INFORMACIÓN SOBRE SEGMENTOS DEL NEGOCIO - ACTIVIDADES CONTINUADAS (000€)

GRUPO EBRO FOODS	TOTAL DATOS CONSOLIDADOS		NEGOCIO ARROZ (SIN NORTEAMÉRICA)		NORTE AMÉRICA ARROZ Y PASTA FRESCA		NEG. PASTA FRESCA (SIN NORTEAMÉRICA)		EF HOLDING		OTROS NEGOCIOS Y AJUSTES DE CONSOLID.	
	31-12-22	31-12-21	31-12-22	31-12-21	31-12-22	31-12-21	31-12-22	31-12-21	31-12-22	31-12-21	31-12-22	31-12-21
BALANCE DE SITUACIÓN												
Activos intangibles	429.480	434.348	185.057	194.561	142.312	135.330	79.455	81.490	21.351	21.659	1.305	1.308
Propiedades, planta y equipos	879.089	848.056	356.511	346.744	285.109	254.026	227.522	237.404	963	1.683	8.984	8.199
Propiedades de inversión	19.382	19.398	22.107	22.109	0	0	0	0	8.464	8.478	(11.189)	(11.189)
Activos financieros	6.102	9.139	3.368	6.397	21	20	2.517	2.524	146	146	50	52
Inversiones en empresas asociadas	43.235	43.002	1	1	52.177	46.622	5	5	1.726.427	1.619.592	(1.735.375)	(1.623.218)
Impuestos diferidos activos	48.794	46.270	19.887	16.625	8.306	10.481	7.195	7.427	6.529	4.953	6.877	6.784
Fondo de comercio	807.072	809.359	190.788	195.392	299.232	281.795	309.295	324.415	0	0	7.757	7.757
Otros activos no corrientes	0	0	0	0	0	0	0	0	0	0	0	0
Cuentas a cobrar a socied. del grupo	0	0	76.482	70.258	120.309	231.532	27.191	16.538	104.181	123.148	(328.163)	(441.476)
Resto de activos corrientes	1.667.062	1.729.050	895.089	767.071	453.376	460.294	291.626	315.434	32.471	193.457	(5.500)	(7.206)
	3.900.216	3.938.622	1.749.290	1.619.158	1.360.842	1.420.100	944.806	985.237	1.900.532	1.973.116	(2.055.254)	(2.058.989)
Activos mantenidos para la venta	0	0			0	0	0	0			0	0
TOTAL ACTIVOS	3.900.216	3.938.622			1.360.842	1.420.100	944.806	985.237			(2.055.254)	(2.058.989)
Patrimonio neto total	2.198.280	2.133.190	1.037.479	984.188	1.111.019	1.177.731	354.976	294.656	1.379.493	1.254.277	(1.684.687)	(1.577.662)
Ingresos diferidos	10.919	10.326	4.769	4.411	0	0	6.150	5.915	0	0	0	0
Provisiones para pensiones y oblig.	25.187	35.088	11.643	15.007	2.654	8.161	4.999	6.347	4.000	3.682	1.891	1.891
Otras provisiones	15.506	15.538	2.165	2.551	655	102	1.317	1.566	11.240	11.240	129	79
Pasivos financieros a largo y corto	947.997	1.044.425	169.460	251.558	33.366	33.473	354.774	359.024	364.586	375.978	25.811	24.392
Otras deudas a pagar no financieras	0	0	0	0	0	0	0	0	0	0	0	0
Impuestos diferidos pasivos	227.290	222.220	63.225	62.523	94.627	89.749	35.562	38.877	33.466	30.661	410	410
Deudas con sociedades del grupo	0	0	247.391	96.185	29.920	24.778	21.076	123.671	96.771	261.036	(395.158)	(505.670)
Resto de pasivos corrientes	475.037	477.835	213.158	202.735	88.601	86.106	165.952	155.181	10.976	36.242	(3.650)	(2.429)
	3.900.216	3.938.622	1.749.290	1.619.158	1.360.842	1.420.100	944.806	985.237	1.900.532	1.973.116	(2.055.254)	(2.058.989)
Pasivos mantenidos para la venta	0	0			0	0	0	0			0	0
TOTAL PASIVOS	3.900.216	3.938.622			1.360.842	1.420.100	944.806	985.237			(2.055.254)	(2.058.989)
Inversiones del ejercicio	121.398	124.390	47.368	52.431	30.987	25.510	41.732	45.874	306	263		
Capital empleado	2.228.932	2.060.319	1.123.547	1.004.366	687.653	496.359	357.969	548.711	34.663	12.176		
ROCE	10,5	10,1										
Apalancamiento	29,8%	41,2%										
Plantilla media del ejercicio	6.293	6.440										
Datos bursátiles:												
Número de acciones (en miles)	153.865	153.865										
Capitalización bursatil al cierre	2.256	2.597										
BPA	0,79	1,55										
Dividendo por acción	0,57	1,14										
VTC por acción	14,07	13,66										

Millones de euros

En la información de “Norteamérica: Arroz y Pasta Fresca”, el desglose de los activos intangibles y propiedades, planta, y equipos entre los segmentos de Arroz y Pasta Fresca es el siguiente (miles de euros):

	31-12-2022			31-12-2021		
	ARROZ	PASTA	TOTAL	ARROZ	PASTA	TOTAL
Activos intangibles	136.399	5.913	142.312	129.354	5.976	135.330
Propiedades, plantas, y equipos	263.819	21.290	285.109	234.877	19.149	254.026
	400.218	27.203	427.421	364.231	25.125	389.356

INFORMACIÓN SOBRE SEGMENTOS DEL NEGOCIO - ACTIVIDADES CONTINUADAS (000€)

GRUPO EBRO FOODS	TOTAL DATOS CONSOLIDADOS		NEGOCIO ARROZ		NEGOCIO PASTA FRESCA / PREM.		EF HOLDING		OTROS NEGOCIOS Y AJUSTES DE CONSOLID.	
	31-12-22	31-12-21	31-12-22	31-12-21	31-12-22	31-12-21	31-12-22	31-12-21	31-12-22	31-12-21
CUENTA DE RESULTADOS										
Cifra de negocio neta externa	2.967.672	2.427.068	2.319.883	1.853.201	636.358	565.413	542	1	10.889	8.453
Cifra de negocio neta intersegmentos			9.603	5.718	15.187	25.368	3.853	4.468	(28.643)	(35.554)
TOTAL INGRESOS	2.967.672	2.427.068	2.329.486	1.858.919	651.545	590.781	4.395	4.469	(17.754)	(27.101)
Variación de existencias	38.392	19.398	27.197	17.365	9.708	1.930	0	0	1.487	103
Trabajos realizados por la empresa	508	243	73	85	435	158	0	0	0	0
Otros ingresos operativos	19.993	25.687	13.707	21.832	13.585	10.509	35.137	12.878	(42.436)	(19.532)
Consumos y otros gastos	(1.727.697)	(1.356.990)	(1.400.110)	(1.095.926)	(336.884)	(279.036)	0	0	9.297	17.972
Gastos de personal	(358.329)	(333.188)	(238.434)	(211.270)	(106.098)	(107.417)	(14.348)	(14.418)	551	(83)
Dotación de amortizaciones	(101.023)	(94.565)	(67.165)	(58.593)	(32.147)	(34.379)	(1.500)	(1.425)	(211)	(168)
Otros gastos operativos	(636.945)	(484.595)	(451.578)	(345.323)	(196.960)	(152.172)	(11.062)	(12.493)	22.655	25.393
RESULTADO OPERATIVO	202.571	203.058	213.176	187.089	3.184	30.374	12.622	(10.989)	(26.411)	(3.416)
Ingresos financieros	65.365	32.130	68.724	30.246	4.548	3.605	209.050	227.855	(216.957)	(229.576)
Gastos financieros	(84.068)	(39.601)	(69.934)	(30.272)	(10.121)	(4.609)	(8.600)	(4.223)	4.587	(497)
Deterioro del fondo de comercio	0	0	0	0	0	0	0	0	0	0
Participación en Asociadas	1.939	3.144	1.382	4.854	0	0	0	0	557	(1.710)
RTDO. CONSOLIDADO ANTES IMPTO.	185.807	198.731	213.348	191.917	(2.389)	29.370	213.072	212.643	(238.224)	(235.199)

6.3 INGRESOS ORDINARIOS PROCEDENTES DE CONTRATOS CON CLIENTES

Información desagregada de los ingresos. A continuación, se detalla la desagregación de los ingresos ordinarios por contratos con clientes del Grupo:

TIPO DE BIENES O SERVICIOS (000€)					
	31-12-2022				
	ARROZ	PASTA	OTROS	INTERCOS	TOTAL
Venta de bienes	2.318.387	644.910	11.276	(21.955)	2.952.618
Prestación de servicios	9.192	4.589	3.516	(6.030)	11.267
Ingresos de royalties y similares	170	2.046	887	(1.054)	2.049
Ingresos de arrendamientos	1.737	0	1	0	1.738
	2.329.486	651.545	15.680	(29.039)	2.967.672

	31-12-2021				
	ARROZ	PASTA	OTROS	INTERCOS	TOTAL
Venta de bienes	1.851.828	586.745	9.114	(29.001)	2.418.686
Prestación de servicios	6.415	618	3.889	(6.102)	4.820
Ingresos de royalties y similares	307	3.418	599	(1.133)	3.191
Ingresos de arrendamientos	369	0	2	0	371
	1.858.919	590.781	13.604	(36.236)	2.427.068

El negocio principal del Grupo es vender productos alimenticios finales y proporcionar materias primas alimenticias a terceros. Los contratos con clientes son de venta de productos alimenticios finales y de materias primas alimenticias, y es la entrega de tales productos y materias primas, generalmente, la única obligación contractual.

El reconocimiento de ingresos se produce en el momento en el que el control del activo se transfiere al cliente, generalmente cuando se entregan los bienes.

7. Otros ingresos y gastos

7.1 OTROS INGRESOS OPERATIVOS (MILES DE EUROS)

	2022	2021
Subvenciones oficiales (de explotación y de capital)	3.006	1.001
Otros ingresos de gestión corriente	15.180	15.232
Beneficios en venta de inmovilizado	232	1.150
Beneficios en venta de propiedades de inversión	0	264
Beneficios en venta de participación de sociedades	0	948
Ingresos de reversiones de provisiones de inmovilizado	204	566
Otros ingresos	1.371	6.526
Ingreso de contenciosos	0	4.372
Reversión provisiones otros litigios	680	582
Otros menos significativos	691	369
Otros ingresos con negocios discontinuados	0	1.203
	19.993	25.687

Dentro de otros ingresos operativos de 2022 se incluyen las siguientes partidas menos recurrentes:

- Beneficios de 232 miles de euros obtenidos en la venta de propiedades, planta y equipos, y 204 miles de euros de recuperaciones de provisiones para propiedades, planta y equipos.
- Ingresos de recuperaciones de provisiones para riesgos y para pensiones de 680 miles de euros.
- El resto de los otros ingresos operativos son subvenciones y otros ingresos menores de gestión corriente.

Dentro de otros ingresos operativos de 2021 se incluyen las siguientes partidas menos recurrentes:

- Beneficios de 1.150 miles de euros obtenidos en la venta de propiedades, planta y equipos; 264 miles de euros obtenidos en la venta de propiedades de inversión, y 566 miles de euros de recuperaciones de provisiones para propiedades, planta y equipos.
- Ingresos por recuperaciones de provisiones para riesgos de 582 miles de euros, e ingresos de compensaciones por primas de éxito en ventas de negocios en años anteriores por importe de 720 miles de euros.
- Ingresos de una indemnización recibida por un contencioso, derivado de la venta realizada hace varios años del negocio en Puerto Rico, por importe de 4.372 miles de euros.
- El resto de los otros ingresos operativos son subvenciones y otros ingresos menores de gestión corriente.

7.2 OTROS GASTOS OPERATIVOS (MILES DE EUROS)

	2022	2021
Gastos y Servicios exteriores	(515.718)	(385.168)
Gasto de Publicidad	(77.161)	(75.474)
Gastos de investigación y desarrollo	(1.578)	(1.434)
Tributos (otros distintos al impuesto de sociedades)	(9.653)	(8.828)
Pérdidas por venta, baja o deterioro de propiedades, planta y equipos	(5.358)	(3.650)
Pérdidas en venta de participación de sociedades	(19.619)	(754)
Otros gastos y dotación de provisiones	(7.858)	(9.287)
Dotación para litigios y contenciosos	(1.726)	(2.183)
Costes de reestructuración industrial y logística	(4.911)	(3.473)
Gastos de adquisiciones de nuevos negocios e inversiones	(414)	(1.905)
Gastos de actas fiscales	0	(335)
Gastos de siniestros	0	(670)
Otros menos significativos	(807)	(721)
	(636.945)	(484.595)

Dentro de otros gastos operativos de 2022 se incluyen las siguientes partidas menos recurrentes y más significativas:

- Pérdidas de 5.358 miles de euros en la baja, venta o reestructuración de diversos equipos industriales e instalaciones.
- Gastos de inversiones no capitalizables por importe de 414 miles de euros.
- Dotaciones para provisiones y gastos de litigios con terceros por 1.726 miles de euros.
- Gastos y costes de reestructuración industrial en algunos centros por importe de 4.911 miles de euros.
- Pérdidas en la venta de la sociedad Monserrat por importe 19.619 miles de euros (ver nota 5).

Dentro de otros gastos operativos de 2021 se incluyen las siguientes partidas menos recurrentes:

- Pérdidas de 3.650 miles de euros en la baja, venta o reestructuración de diversos equipos industriales e instalaciones.
- Gastos de inversiones no capitalizables por importe de 1.905 miles de euros (gastos de asesores e intermediarios en adquisiciones y ventas de negocios, gastos de arranque de nuevas líneas de producción y centros logísticos, etc).
- Dotaciones para provisiones y gastos de litigios con terceros por 2.183 miles de euros.
- Gastos y costes de reestructuración industrial en algunos centros por importe de 3.473 miles de euros.
- Pérdida por 754 miles de euros en la liquidación del negocio y venta de una sociedad dependiente en Egipto.
- Gastos de siniestros en equipos industriales y sanciones comerciales por importe de 670 miles de euros.

7.3 GASTOS E INGRESOS FINANCIEROS (MILES DE EUROS)

	2022	2021
Gastos financieros		
Por deudas con terceros	(6.982)	(4.661)
Por actualización financiera de pasivos financieros	(1.766)	(1.728)
Por coste financiero de pensiones y compromisos similares	(1.076)	(615)
Pérdidas en bajas de activos y pasivos financieros	(2)	(1)
Provisiones por deterioro de otros activos financieros	(2.583)	(1.572)
Gastos-Pérdidas de derivados e instrum. financieros	(12.006)	(6.708)
Diferencias negativas de cambio	(59.653)	(24.316)
	(84.068)	(39.601)
Ingresos financieros		
Por inversiones con terceros	2.436	1.524
Beneficios en bajas de activos y pasivos financieros	3.524	964
Reversiones de provisiones de activos financieros	187	792
Beneficios de derivados e instrumentos financieros	4.331	3.283
Diferencias positivas de cambio	54.887	25.567
	65.365	32.130
RESULTADO FINANCIERO NETO	(18.703)	(7.471)

7.4 GASTOS DE PERSONAL

El desglose de los gastos de personal, y el número medio de empleados durante el ejercicio 2022 y 2021 y al cierre de cada ejercicio en las empresas del Grupo ha sido (miles de euros):

	2022	2021
Sueldos y salarios	(273.761)	(257.642)
Otros gastos sociales	(32.583)	(24.911)
Coste de la seguridad social y similares	(40.384)	(38.961)
Costes de compromisos de jubilación y similares	(11.601)	(11.674)
	(358.329)	(333.188)

NÚMERO MEDIO DE EMPLEADOS

NÚMERO MEDIO 2022					
	HOMBRES		MUJERES		TOTAL
	FIJOS	EVENTUALES	FIJOS	EVENTUALES	
Directivos	201	3	87	6	297
Técnicos y mandos intermedios	586	10	251	8	855
Personal administrativo y auxiliares	399	122	464	29	1.014
Personal de producción	2.286	748	661	358	4.053
Otro personal	24	22	24	4	74
TOTAL	3.496	905	1.487	405	6.293

NÚMERO MEDIO 2021					
	HOMBRES		MUJERES		TOTAL
	FIJOS	EVENTUALES	FIJOS	EVENTUALES	
Directivos	209		74	1	284
Técnicos y mandos intermedios	609	11	284	14	918
Personal administrativo y auxiliares	367	152	434	39	992
Personal de producción	2.268	799	699	405	4.171
Otro personal	26	19	22	8	75
TOTAL	3.479	981	1.513	467	6.440

NÚMERO FINAL DE EMPLEADOS

NUMERO AL CIERRE 2022					
	HOMBRES		MUJERES		TOTAL
	FIJOS	EVENTUALES	FIJOS	EVENTUALES	
Directivos	198	3	85	8	294
Técnicos y mandos intermedios	587	12	260	6	865
Personal administrativo y auxiliares	404	113	479	34	1.030
Personal de producción	2.324	583	703	271	3.881
Otro personal	23	19	25	4	71
TOTAL	3.536	730	1.552	323	6.141

NUMERO AL CIERRE 2021					
	HOMBRES		MUJERES		TOTAL
	FIJOS	EVENTUALES	FIJOS	EVENTUALES	
Directivos	198	1	75	1	275
Técnicos y mandos intermedios	621	14	288	16	939
Personal administrativo y auxiliares	382	141	446	40	1.009
Personal de producción	2.307	755	711	450	4.223
Otro personal	26	17	23	3	69
TOTAL	3.534	928	1.543	510	6.515

De acuerdo con el requerimiento de la Ley de Sociedades de Capital, recogido en el artículo 260, el número de personas empleadas por el Grupo con discapacidad mayor o igual al treinta y tres por ciento es en 2022 (2021) de 62 (55) hombres y 25 (27) mujeres, siendo la mayoría en las categorías de “personal de producción”.

□ 8. Activos intangibles

La composición de los activos intangibles del Grupo consolidado a 31 de diciembre de 2022 y 2021 y de sus correspondientes amortizaciones y provisiones por deterioro, junto con el movimiento de cada ejercicio, es la siguiente (en miles de euros):

VALORES NETOS					
	GASTOS DE DESARROLLO	PATENTES, MARCAS Y OTROS	APLICACIONES INFORMÁTICAS	INTANGIBLES EN CURSO	TOTAL
Saldo al 31 de diciembre de 2020	0	442.203	6.051	1.102	449.356
Saldo al 31 de diciembre de 2021	60	429.822	4.222	244	434.348
Saldo al 31 de diciembre de 2022	48	424.770	4.267	395	429.480

VALORES BRUTOS					
	GASTOS DE DESARROLLO	PATENTES, MARCAS Y OTROS	APLICACIONES INFORMÁTICAS	INTANGIBLES EN CURSO	TOTAL
SALDO AL 31 DE DICIEMBRE DE 2020	0	476.144	52.571	1.102	529.817
Combinación de negocios	17	17.091			17.108
Ventas (salidas) de negocios		(46.709)	(19.047)		(65.756)
Aumentos del ejercicio	76	77	3.619	(858)	2.914
Disminuciones del ejercicio	(17)		(3.150)		(3.167)
Diferencias de conversión		21.780	1.533		23.313
Activos mantenidos para la venta					0
Traspasos		17	(17)		0
SALDO AL 31 DE DICIEMBRE DE 2021	76	468.400	35.509	244	504.229
Combinación de negocios					0
Ventas (salidas) de negocios		(2.677)	(159)		(2.836)
Aumentos del ejercicio	5	38	2.071	151	2.265
Disminuciones del ejercicio		(28)	(7)		(35)
Diferencias de conversión		92	1.033		1.125
Activos mantenidos para la venta					0
Traspasos		4	(4)		0
SALDO AL 31 DE DICIEMBRE DE 2022	81	465.829	38.443	395	504.748

AMORTIZACIONES Y PROVISIONES					
	GASTOS DE DESARROLLO	PATENTES, MARCAS Y OTROS	APLICACIONES INFORMÁTICAS	INTANGIBLES EN CURSO	TOTAL
SALDO AL 31 DE DICIEMBRE DE 2020	0	(33.941)	(46.520)	0	(80.461)
Combinación de negocios					0
Ventas (salidas) de negocios		2	17.089		17.091
Aumentos del ejercicio	(21)	(2.832)	(2.941)		(5.794)
Disminuciones del ejercicio	5		2.581		2.586
Diferencias de conversión		(1.799)	(1.489)		(3.288)
Activos mantenidos para la venta					0
Traspasos		(8)	(7)		(15)
SALDO AL 31 DE DICIEMBRE DE 2021	(16)	(38.578)	(31.287)	0	(69.881)
Combinación de negocios					0
Ventas (salidas) de negocios			228		228
Aumentos del ejercicio	(17)	(2.578)	(2.044)		(4.639)
Disminuciones del ejercicio		1	3		4
Diferencias de conversión		44	(1.024)		(980)
Activos mantenidos para la venta					0
Traspasos		52	(52)		0
SALDO AL 31 DE DICIEMBRE DE 2022	(33)	(41.059)	(34.176)	0	(75.268)

MOVIMIENTOS DEL EJERCICIO

Durante el periodo anual finalizado el 31 de diciembre de 2022, los movimientos más significativos habidos en este epígrafe son los siguientes:

- Aumento de 2.265 miles de euros por nuevos activos intangibles (principalmente, aplicaciones informáticas).
- Aumento de 145 miles de euros por diferencias de conversión.
- Disminución por la dotación de amortización del periodo por 4.639 miles de euros.
- Disminución de 2.608 miles de euros por la salida (venta) de los activos intangibles de Roland Monerrat (ver nota 5), y de bajas de otros intangibles por 31 miles de euros.

Durante el periodo anual finalizado el 31 de diciembre de 2021, los movimientos más significativos habidos en este epígrafe fueron los siguientes:

- Aumento de 2.914 miles de euros por nuevos activos intangibles (básicamente aplicaciones informáticas). Y aumento por combinaciones de negocios por importe de 17.108 miles de euros.
- Aumento de 20.025 miles de euros por diferencias de conversión.
- Disminución por la dotación de amortización del periodo por 5.794 miles de euros (de dicho importe 1.095 miles de euros fueron registrados como gasto de amortización de actividades discontinuadas Negocio Pasta seca Francia / Panzani -ver Nota 25).
- Disminución por ventas en operaciones societarias de ese periodo por 48.665 miles de euros.
- En ese mismo periodo se produjeron bajas netas por 581 miles de euros, y disminuciones por traspasos por 15 miles de euros.

MARCAS

Al 31 de diciembre de 2022 (2021) hay cuatro (cuatro) marcas con un valor total contable bruto de 42.024 (42.128) miles de euros, que tienen registrado deterioro por importe total de 21.728 (21.796) miles de euros.

SEGMENTO	UNIDAD GENERADORA DE EFECTIVO: MARCAS	NÚMERO MARCAS	SALDO AL 31-12-2022		
			BRUTO	DETERIORO AMORTIZACIÓN	NETO
Arroz	Herba Germany	2	21.065	(8.653)	12.412
Arroz	Risella (Finlandia)	1	4.000	0	4.000
Arroz	Negocio SOS	3	33.315	(2.000)	31.315
Arroz	Geovita (Italia)	3	1.970	0	1.970
Arroz	Ebro India	1	75	0	75
Arroz	Grupo Tilda	2	117.258	0	117.258
Arroz	Riviana (USA)	4	112.658	0	112.658
Arroz	Riviana (USA) SOS	4	17.530	0	17.530
Arroz	Riviana (USA) Rice select	4	4.257	0	4.257
Arroz	Indo European Foods (UK)	1	16.877	0	16.877
Pasta	Riviana (Canada)	1	16.959	(11.075)	5.884
Pasta	Ebro Premium Foods (Francia)	3	36.400	0	36.400
Pasta	Garofalo (Italia)	3	34.576	0	34.576
Pasta	Bertagni (Italia)	1	6.169	0	6.169
Otros	Harinas (España)	1	1.300	0	1.300
			424.409	(21.728)	402.681
Arroz	Riviana (USA) Rice select		6.523	(4.947)	1.576
Arroz	Riviana (USA) Rice select Lista clientes		1.764	(1.764)	0
Pasta	Canada - lista de clientes		3.484	(3.484)	0
Arroz	Grupo Tilda - lista de clientes		21.422	(4.760)	16.662
Arroz	Geovita - lista de clientes		4.872	(1.630)	3.242
Otras marcas y patentes de vida útil definida			3.355	(2.746)	609
			465.829	(41.059)	424.770

Las marcas y patentes incluidas en los activos intangibles han sido adquiridas directamente o bien a través de combinaciones de negocio. A la práctica totalidad de estos activos intangibles se les determinó una vida útil indefinida y se utilizó el modelo de coste para valorarlo, imputando los valores netos contables de los mismos a las unidades generadoras de efectivo (miles de euros), según se indica en el cuadro siguiente.

Durante los ejercicios 2022 y 2021, se realizó una prueba de deterioro (realizada, en su mayor parte, por expertos independientes - Kroll -) sobre las marcas. Como resultado de estos test de deterioro, en 2022 no ha sido necesario registrar deterioro adicional alguno (así como tampoco en 2021).

El importe recuperable de estas marcas se ha determinado utilizando proyecciones de flujos de efectivo que se basan, como norma general, en los presupuestos que cubren un periodo de cinco años más otros cinco años proyectados (método basado en el ahorro de royalties “royalty relief”).

Las tasas de crecimiento empleadas para extrapolar las proyecciones de flujos de efectivo más allá del periodo proyectado y los tipos de descuento aplicados a las proyecciones de flujos de efectivo de las marcas más significativas han sido las siguientes al 31 de diciembre de 2022 y 2021:

PRODUCTO	MARCA-PAÍS O NEGOCIO	TASA DESCUENTO PRE TAX		TASA DESCUENTO POST TAX		TASA CRECIMIENTO "G"	
		2022	2021	2022	2021	2022	2021
Arroz	Herba Germany	9,38%	5,70%	7,38%	5,30%	2,50%	2,00%
Arroz	Negocio SOS (España, Países Bajos y Portugal)	9,0%-10,38%	5,6%-6,7%	7,38%-9%	5,3%-6,3%	2,35%-2,8%	1,9%-2,0%
Arroz	Geovita (Italia y Francia)	11,13%	6,50%	9,13%	6,00%	2,35%	1,90%
Arroz	Riviana (USA)	10,50%	6,70%	8,50%	6,30%	2,50%	2,20%
Arroz	Riviana Abu Bint (Arabia Saudita)	13,00%	8,60%	10,00%	7,80%	1,20%	1,30%
Arroz	Riviana (USA) SOS	10,50%	6,70%	8,50%	6,30%	2,50%	2,20%
Arroz	Tilda (UK)	10,38%	6,40%	8,38%	6,00%	2,55%	2,00%
Pasta	Riviana Canada	10,25%	6,50%	8,00%	6,00%	2,35%	2,00%
Arroz y fresco	Ebro Francia	9,00%	6,20%	7,38%	5,80%	2,40%	2,00%
Pasta	Garofalo (Italia e internacional)	12,25%	7,40%	9,38%	6,80%	2,35%	1,90%
Pasta	Garofalo (África e internacional)	11,25%	8,40%	10,50%	7,50%	2,35%	1,90%
Pasta	Bertagni (Italia)	11,88%	7,14%	9,13%	6,50%	2,35%	1,90%

Se ha realizado un análisis de sensibilidad sobre dos variables que se han considerado claves (tasa de descuento y tasa de crecimiento "g"). Respecto a las hipótesis para el cálculo del valor en uso de estas marcas, se considera que ningún cambio razonable y posible en cualquiera de las hipótesis utilizadas supondría que el valor contable de estas marcas excediera de su valor recuperable, excepto en aquellas marcas ya deterioradas.

En este sentido, aún en el caso de que las tasas de descuento aplicadas aumentaran en un 10%, no se produciría deterioros de importe significativo, siendo esto mismo también aplicable a una variación del 10% en las tasas de crecimiento "g".

□ 9. Propiedades, planta y equipos

La composición de las propiedades, planta y equipos del Grupo consolidado a 31 de diciembre de 2022 y 2021 y de sus correspondientes amortizaciones acumuladas y provisiones, junto con el movimiento de cada ejercicio, es la siguiente (en miles de euros):

VALORES NETOS							
	TERRENOS	CONSTRUC- CIONES	INSTALACIONES TÉCNICAS Y MAQUINARIA	OTRAS INSTAL. UTILLAJE Y MOBILIARIO	OTRAS PLANTAS Y EQUIPOS	EN CURSO	TOTAL
Saldo al 31 de diciembre de 2020	123.324	226.451	407.988	25.583	9.592	64.861	857.799
Saldo al 31 de diciembre de 2021	109.175	213.645	356.329	20.820	9.661	79.051	788.681
Saldo al 31 de diciembre de 2022	111.527	228.288	355.543	37.666	9.765	81.661	824.450

VALORES BRUTOS							
	TERRENOS	CONSTRUC- CIONES	INSTALACIONES TÉCNICAS Y MAQUINARIA	OTRAS INSTAL. UTILLAJE Y MOBILIARIO	OTRAS PLANTAS Y EQUIPOS	EN CURSO	TOTAL
SALDO AL 31 DE DICIEMBRE DE 2020	130.821	415.543	1.105.442	79.928	25.378	64.861	1.821.973
Combinación de negocios			651	63			714
Ventas (salidas) de negocios	(17.945)	(79.397)	(266.320)	(6.515)		(9.098)	(379.275)
Aumentos del ejercicio	2.328	15.137	76.149	6.687	1.760	22.621	124.682
Disminuciones del ejercicio	(1.135)	(6.282)	(56.368)	(1.158)	(2.534)		(67.477)
Diferencias de conversión	3.459	9.206	24.943	991	148	667	39.414
Trasposos	(331)	331		1	(1)		0
SALDO AL 31 DE DICIEMBRE DE 2021	117.197	354.538	884.497	79.997	24.751	79.051	1.540.031
Combinación de negocios	3.936	11.249	4.429	36	14	45	19.709
Ventas (salidas) de negocios	(1.355)	(15.205)	(21.342)	(1.165)		(1.676)	(40.743)
Aumentos del ejercicio	1.642	28.115	71.898	19.560	2.335	6.184	129.734
Disminuciones del ejercicio		(510)	(6.995)	(128)	(436)		(8.069)
Diferencias de conversión	(581)	3.544	6.236	448	(58)	(1.942)	7.647
Trasposos	(1)	(36)	103	(71)		(1)	(6)
SALDO AL 31 DE DICIEMBRE DE 2022	120.838	381.695	938.826	98.677	26.606	81.661	1.648.303

AMORTIZACIONES Y PROVISIONES							
	TERRENOS	CONSTRUC- CIONES	INSTALACIONES TÉCNICAS Y MAQUINARIA	OTRAS INSTAL. UTILLAJE Y MOBILIARIO	OTRAS PLANTAS Y EQUIPOS	EN CURSO	TOTAL
SALDO AL 31 DE DICIEMBRE DE 2020	(7.497)	(189.092)	(697.454)	(54.345)	(15.786)	0	(964.174)
Ventas (salidas) de negocios	383	65.021	198.672	5.844			269.920
Aumentos del ejercicio	(834)	(17.333)	(63.584)	(10.571)	(1.987)		(94.309)
Disminuciones del ejercicio	479	3.788	48.201	749	2.773		55.990
Diferencias de conversión	(510)	(3.311)	(13.948)	(852)	(156)		(18.777)
Trasposos	(43)	34	(55)	(2)	66		0
SALDO AL 31 DE DICIEMBRE DE 2021	(8.022)	(140.893)	(528.168)	(59.177)	(15.090)	0	(751.350)
Combinación de negocios							0
Ventas (salidas) de negocios	58	6.569	11.940	472			19.039
Aumentos del ejercicio	(943)	(17.255)	(69.396)	(2.106)	(2.147)		(91.847)
Disminuciones del ejercicio		316	6.095	92	352		6.855
Diferencias de conversión	(404)	(1.437)	(4.261)	(483)	29		(6.556)
Trasposos		(707)	507	191	15		6
SALDO AL 31 DE DICIEMBRE DE 2022	(9.311)	(153.407)	(583.283)	(61.011)	(16.841)	0	(823.853)

El Grupo contrata todas las pólizas de seguros que se estiman necesarias para dar cobertura a los posibles riesgos que pudieran afectar a estos elementos.

Bajo el epígrafe de inmovilizado en curso, así como en la columna de aumentos, se incluyen los importes correspondientes a proyectos relacionados con la fabricación de nuevas líneas de producción y, en general, con la mejora de la calidad de los procesos industriales, de los productos y de las condiciones medioambientales.

En relación con ciertas inversiones realizadas por las distintas sociedades del Grupo en este y anteriores ejercicios, se han obtenido ayudas menores no significativas de entes públicos cuyos importes se indican en la Nota 18.

No existen propiedades, planta y equipos no afectos a la explotación por importes significativos.

MOVIMIENTOS EN 2022

Durante el periodo finalizado el 31 de diciembre de 2022, los movimientos más significativos habidos en este epígrafe son los siguientes:

- Aumento de 1.091 miles de euros por diferencias de conversión, y de 8.162 miles de euros que corresponden a la corrección monetaria de los activos de la sociedad dependiente La Loma Alimentos de Argentina.
- Disminución por la dotación de amortización del periodo por 85.401 miles de euros, y por dotación por deterioro de ciertos activos por importe de 4.007 miles de euros.
- Aumento por adquisición de nuevas inversiones de 119.133 miles de euros. Básicamente son por las mejoras técnicas y nuevas instalaciones en las fábricas. En el informe de gestión consolidado se ha incluido información sobre las inversiones más significativas realizadas durante 2022 en este epígrafe.
- Aumento por combinaciones de negocios por importe de 19.709 miles de euros (ver Nota 5).
- En este mismo periodo se han producido bajas o retiros por importe neto de 1.214 miles de euros.
- Disminución de 21.704 miles de euros por la salida (venta) de propiedades, planta y equipos de Roland Monerrat (ver nota 5).

MOVIMIENTOS EN 2021

Durante el periodo finalizado el 31 de diciembre de 2021, los movimientos más significativos habidos en este epígrafe fueron los siguientes:

- Aumento de 20.637 miles de euros de diferencias de conversión.
- Disminución por la dotación de amortización del periodo por 93.655 miles de euros (de dicho importe 14.917 miles de euros fueron registrados como gasto de amortización de actividades discontinuadas Negocio Pasta seca Francia / Panzani -ver Nota 25); y aumento de reversiones de provisiones por deterioro de 566 miles de euros.
- Aumento por combinaciones de negocios por importe de 714 miles de euros.
- Aumento por nuevas inversiones de 121.476 miles de euros. Básicamente son por las mejoras técnicas y ampliaciones y nuevas instalaciones en las distintas fábricas del Grupo.
- Aumento de 2.552 miles de euros que correspondían a la corrección monetaria de los activos de la sociedad dependiente La Loma de Argentina.
- Disminución por ventas en operaciones societarias de ese periodo por 109.355 miles de euros.
- En ese mismo periodo se produjeron bajas o retiros por importe neto de 12.054 miles de euros.

Los cargos por amortización y/o deterioro en el estado de resultados consolidados de 2022 y 2021 por estos activos tangibles han sido de:

- En 2022, 85.401 miles de euros de dotación de amortización, dotaciones de provisiones por deterioro por 4.007 miles de euros y reversiones de provisiones por deterioro de 204 miles de euros.
- En 2021, 93.655 miles de euros de dotación de amortización (de dicho importe 14.917 miles de euros están registrados como gasto de amortización de actividades discontinuadas Negocio Pasta seca Francia / Panzani -ver Nota 25), y reversiones de provisiones por deterioro de 566 miles de euros.

Adicionalmente, en relación con la venta o baja de propiedades, planta y equipos, en 2022 (2021) se han producido, en unos casos, pérdidas por importe de 1.351 (3.650) miles de euros, y en otros casos se han producido beneficios en la venta de estos activos por importe de 232 (1.150) miles de euros (ver Nota 7).

□ 10. Activos por derecho de uso

A continuación, se detallan los valores en libros de los activos por derecho de uso y los pasivos por arrendamiento del Grupo y los movimientos durante el período:

(000€)	TERRENOS	CONSTRUC- CIONES	INSTAL. TÉCNICAS Y MAQUINARIA	OTRAS INSTAL. UTILLAJE Y MOBILIARIO	OTROS PLANTAS Y EQUIPOS	PROVISIONES Y AMORTIZACIÓN ACUMULADA	TOTAL	PASIVO FINANCIERO NOTA 12
SALDO AL 31 DE DICIEMBRE DE 2020	15.202	67.300	11.915	2.719	4.570	(25.464)	76.242	(79.951)
Combinación de negocios		7.697			63		7.760	(7.786)
Ventas (salidas) de negocios	(6.682)	(15.441)	(2.534)	(1.045)		7.319	(18.383)	18.854
Aumentos del ejercicio	161	2.367	1.668	726	1.318		6.240	(6.240)
Disminuciones del ejercicio		(3.078)	(704)	(534)	(622)	3.714	(1.224)	1.340
Diferencias de conversión	460	2.898	35	63	130	(801)	2.785	(3.049)
Trasposos					(4)	(3)	(7)	46
Gasto de amortización						(14.038)	(14.038)	
Gastos financieros								(2.029)
Pagos								14.667
SALDO AL 31 DE DICIEMBRE DE 2021	9.141	61.743	10.380	1.929	5.455	(29.273)	59.375	(64.148)
Combinación de negocios (ver Nota 5)							0	
Ventas (salidas) de negocios (ver Nota 5)		(1)	(5.361)	(118)		4.620	(860)	361
Aumentos del ejercicio	(13)	2.235	1.524	578	1.687		6.011	(6.042)
Disminuciones del ejercicio		(1.067)	(359)	(323)	(1.288)	2.950	(87)	103
Diferencias de conversión	86	1.504	(49)	(10)	26	(388)	1.169	(1.362)
Trasposos		(56)			5	49	(2)	(1)
Gasto de amortización						(10.967)	(10.967)	
Gastos financieros								(1.766)
Pagos								11.826
SALDO AL 31 DE DICIEMBRE DE 2022	9.214	64.358	6.135	2.056	5.885	(33.009)	54.639	(61.029)

El movimiento de la cuenta de amortización acumulada y provisiones ha sido el siguiente (miles de euros):

PROVISIONES Y AMORTIZACIÓN ACUMULADA (000€)						
	TERRENOS	CONSTRUCIONES	INSTALACIONES TÉCNICAS Y MAQUINARIA	OTRAS INSTAL. UTILLAJE Y MOBILIARIO	OTRAS PLANTAS Y EQUIPOS	TOTAL
SALDO AL 31 DE DICIEMBRE DE 2020	(2.028)	(13.867)	(6.167)	(1.124)	(2.278)	(25.464)
Ventas (salidas) de negocios	1.172	4.800	837	510		7.319
Aumentos del ejercicio	(876)	(8.474)	(2.298)	(898)	(1.492)	(14.038)
Disminuciones del ejercicio		2.024	704	496	490	3.714
Diferencias de conversión	(105)	(574)	(23)	(35)	(64)	(801)
Activos mantenidos para la venta						0
Traspasos		(26)			23	(3)
SALDO AL 31 DE DICIEMBRE DE 2021	(1.837)	(16.117)	(6.947)	(1.051)	(3.321)	(29.273)
Ventas (salidas) de negocios			4.502	118		4.620
Aumentos del ejercicio	(517)	(7.077)	(1.453)	(440)	(1.480)	(10.967)
Disminuciones del ejercicio		992	359	315	1.284	2.950
Diferencias de conversión	(65)	(322)	25	7	(33)	(388)
Activos mantenidos para la venta						0
Traspasos		(66)	22		93	49
SALDO AL 31 DE DICIEMBRE DE 2022	(2.419)	(22.590)	(3.492)	(1.051)	(3.457)	(33.009)

En 2022 y 2021, la dotación de amortización ha sido de 10.967 y 14.038 miles de euros, respectivamente. Y en 2021, de dicho importe, 2.927 miles de euros fueron registrados como gasto de amortización de actividades discontinuadas Negocio Pasta seca Francia / Panzani (ver Nota 25).

El detalle de los vencimientos por años y por monedas de las deudas financieras por arrendamientos es el siguiente (miles de euros):

MONEDA	2023	2024	2025	2026	2027	RESTO	TOTAL
Euro	3.102	1.802	1.290	875	640	7.280	14.989
Dólar USA	4.346	4.400	4.437	4.453	4.508	11.254	33.398
GBP (UK)	953	515	629	413	875	4.964	8.349
INR (India)	50	62	62	62	62	62	360
DKK (Dinamarca)	24	12	0	0	0	0	36
HUF (Hungría)	19	20	0	0	0	0	39
SEK (Suecia)	32	0	0	0	0	0	32
MAD (Marruecos)	3	164	164	164	165	2.754	3.414
THB (Tailandia)	159	132	106	15	0	0	412
TOTAL	8.688	7.107	6.688	5.982	6.250	26.314	61.029

El Grupo, en 2022 y 2021, ha registrado gastos de alquiler por arrendamientos a corto plazo y de arrendamientos de activos de bajo valor por los siguientes importes:

GASTOS DE 2022 (000€)	2022			2021		
	CONTRATOS A CORTO PLAZO	CONTRATOS BAJO VALOR	TOTAL GASTO	CONTRATOS A CORTO PLAZO	CONTRATOS BAJO VALOR	TOTAL GASTO
Contratos no capitalizados de:						
Construcciones y oficinas	598		598	595		595
Instalaciones técnicas y maq.	22		22	69		69
Almacenes	1.347		1.347	1.044		1.044
Equipos industriales	1.720	689	2.409	1.307	754	2.061
Otros equipos no industriales	55	224	279	5	220	225
Vehículos	273		273	179		179
TOTAL	4.015	913	4.928	3.199	974	4.173
Gastos de próximos ejercicios						
Durante 2023	2.407	538	2.945			
Más de un año y menos de 5 años		330	330			
Más de 5 años		212	212			
	2.407	1.080	3.487			

No se han producido pagos significativos de carácter variable por arrendamientos.

En relación con la situación extraordinaria de la “COVID”, para el Grupo no ha tenido consecuencias significativas en sus contratos de arrendamiento.

□ 11. Propiedades de inversión

La composición de las propiedades de inversión del Grupo a 31 de diciembre de 2022 y 2021 y de sus correspondientes amortizaciones acumuladas y provisiones, junto con el movimiento de cada ejercicio, es la siguiente (en miles de euros):

VALORES NETOS	TERRENOS	EDIFICIOS	TOTAL
Saldo al 31 de diciembre de 2020	17.761	1.693	19.454
Saldo al 31 de diciembre de 2021	17.758	1.640	19.398
Saldo al 31 de diciembre de 2022	17.758	1.624	19.382

	VALORES BRUTOS			AMORTIZACIONES Y PROVISIONES		
	TERRENOS	EDIFICIOS	TOTAL	TERRENOS	EDIFICIOS	TOTAL
SALDO AL 31 DE DICIEMBRE DE 2020	18.388	7.618	26.006	(627)	(5.925)	(6.552)
Aumentos del ejercicio			0		(17)	(17)
Disminuciones del ejercicio	(3)	(2.345)	(2.348)	0	2.309	2.309
SALDO AL 31 DE DICIEMBRE DE 2021	18.385	5.273	23.658	(627)	(3.633)	(4.260)
Aumentos del ejercicio			0		(16)	(16)
Disminuciones del ejercicio	0	0	0	0	0	0
SALDO AL 31 DE DICIEMBRE DE 2022	18.385	5.273	23.658	(627)	(3.649)	(4.276)

El importe de dotación de amortización del ejercicio 2022 (2021) asciende a 16 (17) miles de euros, y el importe de la dotación de deterioro asciende a cero (cero) miles de euros.

El único movimiento significativo fue durante 2021 y correspondió a la venta de un inmueble con un beneficio de 264 miles de euros.

No existen restricciones a la realización de inversiones inmobiliarias ni al cobro de los ingresos derivados de las mismas ni de los recursos obtenidos por su enajenación o disposición por otros medios.

Las inversiones inmobiliarias se registran por su valor de adquisición. Las propiedades de inversión, cuyo valor razonable es más significativo, se corresponden con terrenos de antiguas fábricas desmanteladas y algunos edificios sin ocupar, localizadas principalmente en España.

El valor razonable representa el importe por el que los activos se pueden intercambiar entre partes independientes dispuestas a realizar la transacción, a la fecha de valoración, en igualdad de condiciones, de acuerdo con las Normas Internacionales de Tasación.

Para la determinación del valor razonable, los inmuebles se valoran de forma individual, considerando su valor por separado y no como parte de una cartera de propiedades.

De esta forma, se han considerado en algunos casos los valores de referencia de las tasaciones realizadas por expertos independientes (revisadas con actualizaciones internas cuando fuera necesario) y, en otros casos, se ha empleado el método de valoración por comparables que refleja la realidad del mercado y los precios a los que actualmente se están cerrando operaciones de activos de similares características, con ajustes, en su caso, para reflejar cualquier cambio en las condiciones económicas desde la fecha en que ocurrieron las transacciones objeto de comparación.

Todo ello coordinado por la Unidad de Gestión de Patrimonio del Grupo (GDP), que como se indica en la Nota 6 de esta memoria consolidada, es la unidad especializada responsable de la gestión y control de la totalidad del patrimonio inmobiliario no afecto a la actividad industrial (propiedades de inversión) del Grupo, buscando conocer su situación y reducir costes, y efectuar un proceso de desinversión de inmuebles no destinados a la actividad industrial, previa gestión para ponerlos en valor antes de su venta. Por todo lo anterior, dentro de la jerarquía de valores razonables definidas por las NIIF, el utilizado para la obtención de estos valores razonables se deben considerar como nivel 3.

A efectos informativos, el valor razonable de las propiedades de inversión al 31 de diciembre de 2022 (2021), después de las ventas ya realizadas, se ha estimado en un valor aproximado de 48 (52) millones de euros.

□ 12. Instrumentos financieros: activos financieros y pasivos financieros

12.1 ACTIVOS FINANCIEROS

La composición de los activos financieros del Grupo, excepto los activos líquidos que se detallan en la Nota 13, es la siguiente (en miles de euros):

	31-12-2022			31-12-2021		
	TOTAL	NO CORRIENTE	CORRIENTE	TOTAL	NO CORRIENTE	CORRIENTE
Clasificación en balance de situación:						
Activos financieros	6.102	3.986	2.116	9.139	4.874	4.265
Deudores comerciales y otras cuentas a cobrar	474.625	0	474.625	415.938	0	415.938
Derivados	1.457	0	1.457	527	0	527
TOTAL ACTIVOS FINANCIEROS	482.184	3.986	478.198	425.604	4.874	420.730
Clasificación según valoración:						
Activos financieros a coste amortizado:						
Deudores comerciales y otras cuentas a cobrar	474.625	0	474.625	415.938	0	415.938
Préstamos y créditos a empresas asociadas	1.122	1.122	0	1.122	1.122	0
Préstamos y créditos a terceros	930	687	243	3.543	1.403	2.140
Depósitos y fianzas	2.908	1.035	1.873	3.323	1.198	2.125
A valor razonable con cambios en resultados						
Acciones de empresas fuera del grupo	1.142	1.142	0	1.151	1.151	0
Derivados	1.457	0	1.457	527	0	527
TOTAL ACTIVOS FINANCIEROS	482.184	3.986	478.198	425.604	4.874	420.730

Préstamos y créditos a terceros

La disminución del saldo de “Préstamos y créditos a terceros” a 31 de diciembre de 2022 respecto a 31 de diciembre de 2021 es debida a los cobros producidos de acuerdo con el calendario previsto.

Del saldo total de este epígrafe: (i) 513 (276) miles de euros están nominados en euros, (ii) 403 (463) miles de euros están nominados en dólares USA, (iii) cero (670) miles de euros están nominados en Dirhams y (iv) 14 (2.134) miles de euros están nominados en pesos mexicanos.

El vencimiento de estos créditos es a razón de: (i) 243 miles de euros en 2023, (iii) y 687 miles de euros en 2024.

Deudores comerciales y otras cuentas a cobrar

El desglose de este epígrafe a 31 de diciembre de 2022 y 2021, se muestra a continuación (en miles de euros):

CONCEPTO	31-12-22	31-12-21
Clientes	469.331	396.339
Deudas de empresas asociadas	725	827
Deudores varios	15.285	27.808
Provisiones	(10.716)	(9.036)
TOTAL	474.625	415.938

Los términos y condiciones aplicables a las cuentas a cobrar con partes vinculadas se desglosan en la Nota 23. Las cuentas a cobrar con clientes no devengan intereses y vencen normalmente entre 30 y 85 días. La antigüedad de los saldos de clientes al 31 de diciembre de 2022 se desglosa de la forma siguiente (miles de euros):

ANTIGÜEDAD DEUDA	BRUTO	PROVISIÓN	NETO
Menos de 3 meses	456.602	(2.092)	454.510
Entre 3 y 6 meses	8.442	(2.918)	5.524
Entre 6 y 12 meses	1.202	(1.202)	0
Entre 12 y 18 meses	197	(197)	0
Entre 18 y 24 meses	128	(128)	0
Más de 24 meses	2.760	(2.760)	0
	469.331	(9.297)	460.034

Al 31 de diciembre de 2022 (2021), no existían saldos de “deudores comerciales y otras cuentas a cobrar” por importe significativo que estuvieran en mora y no deteriorados.

En 2022 (2021), el movimiento de la provisión de saldos de deudores comerciales y otras cuentas a cobrar ha sido el siguiente: (i) dotación neta de provisión por 2.537 (713) miles de euros, (ii) aplicaciones por 1.020 (2.146) miles de euros, (iii) altas netas (entre adiciones y salidas) por combinaciones de negocios de 149 (1.790 bajas) miles de euros y (iv) diferencias de conversión positivas por 14 (123 negativas) miles de euros.

El resto de activos financieros no ha tenido variaciones significativas desde el 31 de diciembre de 2021.

12.2 PASIVOS FINANCIEROS

La composición de los pasivos financieros del Grupo es la siguiente (en miles de euros):

	31-12-2022			31-12-2021		
	TOTAL	NO CORRIENTE	CORRIENTE	TOTAL	NO CORRIENTE	CORRIENTE
Clasificación en balance de situación:						
Pasivos financieros	947.997	553.164	394.833	1.044.425	598.509	445.916
Acreeedores comerciales y otras cuentas a pagar	438.370	0	438.370	415.565	0	415.565
Derivados	2.843	0	2.843	1.270	0	1.270
TOTAL PASIVOS FINANCIEROS	1.389.210	553.164	836.046	1.461.260	598.509	862.751
Clasificación según valoración:						
Pasivos financieros a coste amortizado:						
Acreeedores comerciales y otras cuentas a pagar	438.370	0	438.370	415.565	0	415.565
Préstamos y créditos de bancos	662.324	471.719	190.605	780.410	523.463	256.947
Préstamos y créditos de otras entidades	10.791	7.803	2.988	2.981	426	2.555
Deudas por arrendamiento (ver Nota 10)	61.029	52.341	8.688	64.148	55.221	8.927
Depósitos y fianzas	676	649	27	84	57	27
A valor razonable con cambios en resultados						
Pasivos financ. de opciones sobre acciones	213.177	20.652	192.525	196.802	19.342	177.460
Derivados	2.843	0	2.843	1.270	0	1.270
TOTAL PASIVOS FINANCIEROS	1.389.210	553.164	836.046	1.461.260	598.509	862.751

Con relación a los pasivos financieros, durante 2022 no ha habido problema alguno en cuanto a las renegociaciones de la deuda, la formalización de nuevos acuerdos financieros o el cumplimiento de las condiciones de la deuda. Todo ello se ha producido dentro de lo que estaba previsto, y de acuerdo con el natural y normal calendario de vencimientos de los pasivos financieros.

Acreeedores comerciales y otras cuentas a pagar

El desglose de las partidas que componen este epígrafe es el siguiente (miles de euros):

CONCEPTO	31-12-2022	31-12-2021
Deudas comerciales	359.824	345.642
Otras deudas	38.597	27.973
Remuneraciones pendientes de pago	39.005	41.746
Deudas con sociedades asociadas	944	204
TOTAL	438.370	415.565

Las deudas comerciales no devengan intereses y, generalmente, vencen entre 60 y 80 días. Las otras deudas tampoco devengan intereses, tienen un vencimiento medio de 3 meses, y corresponden básicamente a deudas por compras de propiedades, planta y equipos, deudas por descuentos y bonificaciones con clientes, y deudas de medios comerciales y de marketing.

Préstamos y créditos de bancos

En relación con estas deudas a largo plazo, durante 2022, no se han producido variaciones significativas en los préstamos y créditos de bancos a largo plazo respecto al 31 de diciembre de 2021:

En la matriz (Ebro Foods, S.A.) continúan figurando a largo plazo cuatro préstamos por importe total de 350 millones de euros. Los cuatro préstamos a largo plazo son a vencimiento único en diciembre de 2024, con una tasa interés media del 0,45%.

En la filial Herba Ricemills, S.L.U., para la financiación de su nueva fábrica de La Rinconada, en 2019 se obtuvo financiación de hasta 45 millones de euros a largo plazo con 3 entidades financieras, firmando contratos de crédito a seis años, con uno de disposición y carencia, y cinco de amortización. Al 31 de diciembre de 2022 había dispuesto 27 millones de euros de estos préstamos, y tienen vencimientos anuales de 6 millones de euros el 30 de junio de cada año. El tipo de interés medio de estos préstamos es el 0,65%.

En la filial de Italia Garofalo, para la financiación de su nuevo almacén y otras inversiones, tiene 31,5 millones en varios préstamos bancarios a largo plazo, los cuales vencen entre 2024 y diciembre de 2030, con una tasa media de interés de 0,7%.

La filial francesa Ebro Premium Foods, tiene 69,5 millones en préstamos bancarios a largo plazo, los cuales vencen entre 2024 y diciembre de 2028, con una tasa media de interés de Euribor más 0,35%.

En relación con las deudas a corto plazo, lo más significativo ocurrido en 2022 es lo siguiente:

- Se han renovado algunas pólizas de crédito a corto plazo por importes que, en su conjunto, no es significativo respecto al total de estas deudas.
- En general, las condiciones de crédito se mantienen muy similares respecto al cierre del ejercicio anual 2021, así como las garantías existentes y la capacidad de endeudamiento. Los márgenes aplicados en los tipos de interés se han incrementado levemente respecto al periodo anterior.

En relación con los préstamos y créditos bancarios, el desglose de los mismos por segmento o sociedad y sus vencimientos es el siguiente (en miles de euros):

DESGLOSE POR SEGMENTO O SOCIEDAD DE LOS PRÉSTAMOS Y CRÉDITOS BANCARIOS							
	31-12-21	31-12-22	2024	2025	2026	2027	RESTO
De Ebro Foods, S.A	349.805	349.872	349.872	0	0	0	0
De Grupo Herba	30.787	20.902	9.915	9.783	636	444	124
De Grupo Ebro Francia	87.500	69.500	14.900	14.900	13.900	12.900	12.900
De Grupo Garofalo (Italia)	55.371	31.445	10.057	7.828	6.725	4.179	2.656
De Arotz Foods, S.A.	0	0					
PRÉSTAMOS Y CRÉDITOS BANCARIOS A LARGO PLAZO	523.463	471.719	384.744	32.511	21.261	17.523	15.680
De Ebro Foods, S.A	25.139	14.453					
De Grupo Herba	184.196	113.129					
De Grupo Ebro Francia	20.973	21.122					
De Grupo Garofalo (Italia)	26.637	41.895					
De Grupo Tilda (UK)	2	6					
PRÉSTAMOS Y CRÉDITOS BANCARIOS A CORTO PLAZO	256.947	190.605					
TOTAL PRÉSTAMOS Y CRÉDITOS BANCARIOS	780.410	662.324					

El desglose de las deudas anteriores en función de la moneda en que la que están nominadas es el siguiente (miles de euros)

MONEDA	31-12-21	31-12-22
Euro	696.683	592.638
Dólar USA	37.708	21.104
GBP (UK)	32.333	40.070
INR (India)	13.059	187
THB (Thailandia)	1	6.984
Peso Argentino	0	0
Dirham (Marruecos)	0	1.340
Corona (Dinamarca)	626	1
TOTAL	780.410	662.324

En relación con el resto de estas deudas con entidades financieras, al 31 de diciembre de 2022 (2021), las distintas sociedades del Grupo poseen facilidades crediticias en bancos por un límite total de unos 432 (460) millones de euros, formalizadas en pólizas con garantía personal, teniendo dispuesto un total de 184 (257) millones de euros.

Parte de los créditos del grupo Garofalo están garantizados por hipotecas sobre su fábrica de Italia y el terreno de la misma, por importe de hasta 40 millones de euros.

Asimismo, existen líneas de “confirming”, descuento comercial, financiación comercio exterior y emisión de avales y otras garantías bancarias por los siguientes importes al 31 de diciembre de 2022 y 2021 (miles de euros):

FINANCIACIÓN CONTRATADA			
AL 31 DE DICIEMBRE DE 2022	IMPORTE DISPUESTO	IMPORTE DISPONIBLE	LÍMITE TOTAL
Confirming, descuento de efectos, y com. exterior	0	93.595	93.595
Líneas de avales bancarios (ver Nota 22)	66.371	72.311	138.682
TOTAL GRUPO CONSOLIDADO	66.371	165.906	232.277

FINANCIACIÓN CONTRATADA			
AL 31 DE DICIEMBRE DE 2021	IMPORTE DISPUESTO	IMPORTE DISPONIBLE	LÍMITE TOTAL
Confirming, descuento de efectos, y com. exterior	9.083	82.246	91.329
Líneas de avales bancarios	66.740	67.285	134.025
TOTAL GRUPO CONSOLIDADO	75.823	149.531	225.354

En algunos de los préstamos bancarios se deberá cumplir en todo momento durante la vida de los mismos con una serie de ratios calculados sobre la base en los estados financieros consolidados del Grupo Ebro. El incumplimiento de los mismos supondría incrementos del coste financiero y, según los casos, un supuesto de vencimiento anticipado del contrato. Al 31 de diciembre de 2022 y 2021, los ratios han sido cumplidos satisfactoriamente.

Deudas por arrendamientos

Corresponden a pasivos financieros por deudas de arrendamientos de acuerdo con la NIIF 16 que entró en vigor el 1 de enero de 2019 (pasivo por arrendamiento que representa su obligación para hacer pagos por arrendamiento). Ver Nota 10.

Pasivos financieros de opciones sobre acciones de minoritarios

En relación con estos pasivos financieros, el saldo al 31 de diciembre de 2022 (2021) es de 213.177 (196.802) miles de euros, y el detalle de estos compromisos es el incluido en la Nota 22.

En relación con estas deudas (pasivos financieros de opciones sobre acciones de minoritarios), el movimiento más significativo en 2022 y 2021 corresponde al aumento de este pasivo por su actualización anual a su valor razonable. Ver Nota 22.

En las adquisiciones de algunas sociedades, adicionalmente a la inversión realizada por el porcentaje del capital social adquirido en cada una de ellas, por la parte del porcentaje del capital social no adquirido se han firmado contratos de opción de venta o similares a favor del otro socio o socios (ejercitable a partir de una cierta fecha y por un plazo determinado o sin vencimiento). El precio de compra en caso de ejercicio de estas opciones se establece en función de los resultados medios de una serie de años y otras condiciones habituales en este tipo de compromisos.

El resto de pasivos financieros no han tenido variaciones significativas desde el 31 de diciembre de 2021.

Flujos financieros

A continuación, se desglosan los cambios en los pasivos producidos por actividades de financiación, incluyendo tanto los derivados de flujos de efectivo como los que no implican flujos de efectivo (tales como las ganancias o pérdidas por diferencias de cambio) (miles de euros):

PASIVOS FINANCIEROS. FLUJOS 2022										
	31-12-21	FLUJOS EFECTIVO	RECLASIF. VENTA/BAJAS	MOVIM. MON. EXTRANJERA	CAMBIOS EN V. RAZONABLE	NUEVOS ARRENDAM.	COMBINAC. DE NEGOCIOS	DEVENGO INTERESES	RECLASIFIC. LARGO/CORTO	31-12-2022
Préstamos a corto plazo	256.947	(126.385)		(1.295)				4.520	56.818	190.605
Préstamos a largo plazo	523.463	5.007						67	(56.818)	471.719
Deuda por arrendamientos	64.148	(11.826)	(464)	1.363		6.042		1.766		61.029
Dividendo a pagar	0									0
Derivados	1.270	(4.087)		(355)	6.015					2.843
Fianzas y depósitos recibidos	84	948		(356)						676
Otros pasivos financieros	199.783	7.684			16.375			126		223.968
TOTAL PASIVOS POR ACTIVIDADES DE FINANCIACIÓN	1.045.695	(128.659)	(464)	(643)	22.390	6.042	0	6.479	0	950.840

PASIVOS FINANCIEROS. FLUJOS 2021										
	31-12-20	FLUJOS EFECTIVO	RECLASIF. VENTA/BAJAS	MOVIM. MON. EXTRANJERA	CAMBIOS EN V. RAZONABLE	NUEVOS ARRENDAM.	COMBINAC. DE NEGOCIOS	DEVENGO INTERESES	RECLASIFIC. LARGO/CORTO	31-12-2021
Préstamos a corto plazo	576.179	(405.462)		4.371			4.251	7.042	70.566	256.947
Préstamos a largo plazo	308.384	285.645							(70.566)	523.463
Deuda por arrendamientos	79.951	(14.667)	(20.194)	3.005		14.024		2.029		64.148
Derivados	2.732	(618)			(844)					1.270
Fianzas y depósitos recibidos	782	(698)								84
Otros pasivos financieros	196.730	(851)	(1.974)		5.878					199.783
TOTAL PASIVOS POR ACTIVIDADES DE FINANCIACIÓN	1.164.758	(136.651)	(22.168)	7.376	5.034	14.024	4.251	9.071	0	1.045.695

A continuación se indican los vencimientos de todos estos pasivos financieros incluyendo todos los flujos reales esperados estimados al 31 de diciembre de 2022 (miles de euros):

	BALANCE 31-12-22
Préstamos y créditos de bancos	662.324
Préstamos y créditos de otras entidades	10.791
Deudas por arrendamiento	61.029
Depósitos y fianzas	676
Pasivos financieros de opciones sobre acciones	213.177
Derivados	2.843
TOTAL PASIVOS FINANCIEROS	950.840
Flujos futuros esperados estimados:	
2023	400.303
2024	416.982
2025	41.051
2026	29.065
2027	25.857
Resto	50.607
TOTAL FLUJOS FUTUROS	963.865

12.3 OBJETIVOS Y POLÍTICAS DE GESTIÓN DEL RIESGO E INSTRUMENTOS FINANCIEROS

El principal objetivo de la política de gestión de riesgos consiste en garantizar el valor de los activos y el crecimiento sostenible de los negocios mediante una estructura financiera óptima acorde con la normativa vigente en los países donde opera el Grupo. Adicionalmente, la política de gestión de capital del Grupo busca asegurar el mantenimiento de ratios crediticios estables, así como maximizar el valor del accionista.

La actuación en materia de riesgos se extiende a los parámetros claves de la gestión de negocio como son el estado de resultados, el endeudamiento, las inversiones y la política estratégica del Grupo, de modo que permita la adopción de aquellas decisiones fundamentales para el logro de los objetivos expuestos en el párrafo anterior. En el informe de gestión y de gobierno corporativo adjuntos se incluye información adicional sobre los riesgos claves del negocio.

Gestión de Capital

La gestión del capital tiene por objeto garantizar la sostenibilidad del negocio y maximizar el valor a los accionistas. Para ello se considera:

- El coste del capital de acuerdo con los estándares de cálculo de la industria, de forma que se aproxime a una combinación que optimice el mismo.
- Un ratio de apalancamiento que permita obtener y mantener la calificación crediticia deseada y asegure la financiación de los proyectos del Grupo a largo y corto plazo.

Una combinación adecuada de estructura y costes de los recursos permitirá una adecuada remuneración al accionista y la continuidad y el crecimiento del modelo de negocio del Grupo Ebro Foods. Adicionalmente, el Grupo Ebro Foods está sujeto a requisitos de capital incluidos en determinados contratos de préstamo a largo plazo que se han cumplido.

En los últimos años el Grupo Ebro Foods ha concentrado su actividad en sus negocios clave, con adquisiciones estratégicas y un bajo apalancamiento financiero.

DEUDA NETA (000€)					
	2020	2021	2021/2020	2022	2022/2021
Recursos Propios	1.927.351	2.101.627	9,0%	2.164.438	3,0%
Deuda Neta	950.870	504.723	(46,9%)	762.635	51,1%
Deuda Neta Media	917.574	865.418	(5,7%)	645.809	(25,4%)
Apalancamiento	49,3%	24,0%	(51,3%)	35,2%	46,7%
Apalancamiento DM (1)	47,6%	41,2%	(13,5%)	29,8%	(27,5%)
EBITDA-A	305.132	301.860	(1,1%)	334.622	10,9%
Cobertura	3,12	1,67		2,28	

(1) Apalancamiento = Cociente entre Deuda financiera Neta Media con coste entre los Recursos Propios (sin incluir minoritarios)

En el informe de gestión consolidado adjunto, se incluye la definición y conciliación de los indicadores de evolución de negocios incluidos en este cuadro (Deuda Neta y Deuda Neta Media).

El nivel de apalancamiento (deuda neta entre recursos propios atribuidos a los accionistas de la sociedad dominante) disminuyó entre 2020 y 2021 para aumentar de nuevo en 2022. Estas variaciones son consecuencia del proceso de desinversión de la pasta seca que se culminó en el 2021 y de la fuerte inversión en capital circulante necesaria para hacer frente a las tensiones inflacionistas (tal y como se describe en el informe de gestión adjunto).

Las últimas desinversiones supusieron una reducción de casi el 50% de la deuda y condujeron a una ratio de apalancamiento razonable con una cobertura de la deuda claramente por debajo de dos veces el Ebitda-A (ver informe de gestión consolidado). El Grupo espera que una paulatina normalización en los precios de los suministros y de la operativa logística permita una disminución del endeudamiento del Grupo.

Gestión del riesgo financiero e instrumentos financieros

Los principales instrumentos financieros del Grupo comprenden préstamos y créditos bancarios, descubiertos bancarios, instrumentos representativos de capital, instrumentos financieros derivados, efectivo y depósitos a corto plazo. Además, el Grupo tiene otros activos y pasivos financieros, tales como cuentas a cobrar y cuentas a pagar por operaciones del tráfico.

De estos instrumentos financieros se derivan riesgos de mercado por variaciones en los tipos de interés, de cambio y en “el fair value” de determinados instrumentos financieros; riesgo de liquidez y riesgo de crédito.

El objetivo último de la política de gestión del riesgo de cambio es compensar (al menos parcialmente) las posibles pérdidas de valor de los activos nominados en monedas distintas del euro con los ahorros por menor valor de los pasivos en esas divisas.

Los instrumentos financieros que se utilizan con la finalidad de cubrir el riesgo financiero podrán o no ser susceptibles de ser designados como cobertura contable de flujos de efectivo o valor razonable en función de las características de la partida que se esté cubriendo.

Con el fin de gestionar los riesgos de tipo de cambio y de interés que surgen de las operaciones del Grupo y, puntualmente, los de posibles variaciones de precios de algunas materias primas (gas), el Grupo realiza coberturas con instrumentos financieros derivados (básicamente compraventas de divisa a plazo y opciones sobre tipo de interés o cambio) o no derivados (financiaciones en divisa, contratos a plazo) con el objeto de minimizar o acotar el riesgo.

Tales coberturas se contratan en función de:

- Las condiciones de mercado existentes,
- Los objetivos de gestión en cada momento, y
- Las propias características de las operaciones que originen el riesgo financiero.

Las políticas contables utilizadas para valorar estos instrumentos financieros se describen en la Nota 3 de estas cuentas anuales consolidadas.

El Consejo de Administración y la Dirección revisan y establecen las políticas de gestión de cada uno de estos riesgos, con la delegación en la Comisión de Auditoría, Control y Sostenibilidad y el Comité de Riesgos del impulso y la supervisión de los sistemas de gestión de riesgos.

Riesgo de tipo de interés de los flujos de efectivo

Es el riesgo derivado de financiaciones, préstamos otorgados o posiciones de efectivo o instrumentos equivalentes a efectivo denominadas en euros y/o divisa extranjera y a tipo de interés variable, debido a la potencial variación de los flujos de efectivo asociados al pago/cobro de intereses ante cambios en los niveles de tipos de interés.

En la gestión de este riesgo se emplea una combinación de tipos variables y fijos. La política del Grupo es reducir al máximo su exposición a este riesgo y para ello mantiene una evaluación continuada de las condiciones de mercado con apoyo de expertos externos para contratar nuevos instrumentos o modificar las condiciones de los existentes que minimicen la variabilidad de los flujos de efectivo o del valor razonable de los instrumentos financieros.

Del análisis de sensibilidad efectuado sobre los principales instrumentos financieros del balance del Grupo expuestos al riesgo por variación del tipo de interés con impacto en los resultados del mismo se obtienen variaciones en el estado de resultados de 2,7 millones de euros ante variaciones del tipo de interés equivalentes a 50 puntos básicos (4 millones de euros en 2021). La variación se debe a la reducción de la deuda media producto de las desinversiones realizadas a finales de 2021, pese a que el gasto financiero con entidades de crédito ha aumentado por la evolución al alza de los tipos de interés.

Las principales hipótesis manejadas en el modelo de análisis de sensibilidad han sido las siguientes:

- Se han incluido exclusivamente aquellos instrumentos financieros susceptibles de variaciones materiales ante subidas y bajadas del tipo de interés.
- Se ha considerado que no hay más variable que el tipo de interés, permaneciendo constante el resto de variables del modelo.

VARIACIONES DEL TIPO DE INTERÉS								
	2022				2021			
Ingreso/(Gasto)	(0,50%)	(0,25%)	0,25%	0,50%	(0,50%)	(0,25%)	0,25%	0,50%
Resultados antes de impuestos	2.736	1.368	(1.368)	(2.736)	4.014	2.007	(2.007)	(4.014)

Riesgo de tipo de cambio

Es el riesgo procedente del efecto de variaciones en los tipos de cambio sobre activos, pasivos, inversión neta en filiales en el exterior o transacciones en divisa extranjera diferente del euro. Como resultado de las inversiones realizadas en Estados Unidos y en Reino Unido, el balance del Grupo se puede ver afectado significativamente por las fluctuaciones en los tipos de cambio USD y GBP / Euro.

El Grupo mantiene cierta exposición a los mercados de materias primas y al traslado de modificaciones en el precio a sus clientes. Asimismo, existe una exposición a fluctuaciones en los tipos de cambio, especialmente del dólar USA (moneda de referencia para una parte significativa de su actividad), y a variaciones de los tipos de interés. De forma regular se realiza una revisión de los citados riesgos y de su posible impacto en los principales indicadores de la cuenta de resultados, el balance y la estrategia del Grupo.

En 2022 se ha producido una significativa variación en la relación Euro/dólar USA (revaluación de ésta moneda de un 6,19%) que ha supuesto un impacto relativamente moderado en las cuentas anuales consolidadas por la parte de activos no cubiertos y por las transacciones comerciales no cubiertas, generando unas diferencias positivas de conversión de unos 56 millones de euros respecto al 31 de diciembre de 2021.

Adicionalmente, el Grupo mantiene inversiones en el Reino Unido en la que los efectos de la salida de dicho país de la Unión Europea pudieran tener un impacto en el medio plazo en función de los acuerdos que alcancen las partes. Los comités de riesgos de la filial y del Grupo realizan un seguimiento continuo de la situación, tratando de minorar el posible impacto de las variaciones en el tipo de cambio con una adecuada política de cobertura sobre sus operaciones comerciales. En 2022 se ha desvalorizado la libra esterlina frente al euro un 5,26%, generando unas diferencias negativas de conversión de unos 18 millones de euros respecto al 31 de diciembre de 2021.

La salida del Reino Unido de la Unión Europea (“Brexit”) suscitó una inseguridad significativa sobre el futuro de las relaciones entre el Reino Unido y la Unión Europea, incluyendo las leyes y regulación que aplicarán en el futuro. Una vez cerrado el acuerdo de retirada y fijado un periodo transitorio hasta final de 2020, el definitivo un acuerdo comercial se firmó el 24 de diciembre de 2020. El acuerdo se califica de provisional y establece un marco de las relaciones comerciales pese a lo cual un gran número de aspectos de la futura relación entre los firmantes sigue abierto con sucesivos avisos de modificación y denuncias de incumplimiento especialmente en lo relativo al tratamiento de la frontera de Irlanda.

Pese a que la firma del acuerdo de libre comercio despeja en buena medida el panorama, el Grupo Ebro ha adoptado medidas para asegurar en lo posible el cumplimiento y rentabilidad de los contratos. Las mismas se han basado en asegurar suministro de materias primas ampliando el stock de seguridad, asegurar la rentabilidad de los contratos mediante un seguimiento estrecho de los márgenes y de posibles sobrecostes ajenos a nuestra actividad y reducir el posible impacto de la volatilidad de la libra esterlina.

En todo caso, el Grupo no considera que posibles desacuerdos futuros vayan a tener un impacto material en sus estados financieros, ya que su actividad más significativa es la comercialización de arroz y derivados de arroz en el mercado doméstico, que son productos básicos, y se considera que, incluso si se producen restricciones arancelarias con la Unión, hay alternativas al suministro desde otros orígenes donde el Grupo tiene presencia y una parte significativa son arroces basmati y largo americano con origen en India/Pakistan y Estados Unidos, respectivamente.

El total de activos no corrientes (que incluye las instalaciones fabriles) en el Reino Unido sobre el total de activos no corrientes del Grupo representa en 2022 (2021) un 12,53% (15,8%), y las ventas realizadas en el Reino Unido durante 2022 (2021) sobre el total del Grupo suponen aproximadamente un 12,18% (12,5%).

El Grupo también está expuesto a riesgo por tipo de cambio de las transacciones. Este riesgo surge de las compras y ventas realizadas por las unidades operativas en monedas distintas de la moneda funcional. La política del Grupo, cuando se trata de transacciones importantes, es la de emplear contratos de compraventa de divisas a plazo para eliminar o minorar el riesgo de tipo de cambio.

Tal y como se indica en el párrafo anterior, algunas sociedades del Negocio Arroz (Herba España, S&B Herba, Ebro Ingredients y Herba Bangkok) y del Negocio Pasta (Francia, Bertagni y Garofalo) contratan futuros y/u opciones sobre moneda extranjera para mitigar la exposición de sus transacciones comerciales. Estas operaciones se realizan con ánimo de minimizar el riesgo de divisa pero no han sido calificadas contablemente como cobertura. Los contratos abiertos al cierre de 2022 y 2021 son los siguientes:

	MONEDA	
	NOCIONAL (MILES)	
	2022	2021
US \$	143.855	69.516
Euro	12.656	27.483
Baht Tailandés	14.052	155.000
GBP	94	13.016
AUD (Australia)	–	167

La posición neta del Grupo en USD es compradora y cubre básicamente los contratos de materias primas referenciados a esa moneda por las filiales del Grupo con otra moneda local. Las posiciones en euros son las mantenidas por sociedades del Grupo con otra moneda de referencia y que contratan en euros, básicamente en el Reino Unido.

A continuación, se muestra un análisis de sensibilidad de las principales exposiciones a riesgo de tipo de cambio por moneda y tipo de instrumento con impacto en el estado de resultados. Los instrumentos agrupados en el epígrafe “Otros instrumentos financieros” son préstamos o posiciones de tesorería nominados en la moneda referida y que no han calificado como cobertura.

La sensibilidad de los instrumentos derivados mostrada a continuación debe entenderse como la máxima exposición en un momento de tiempo, puesto que en todos los casos cubren operaciones de tráfico en la moneda cuyo riesgo se pretende minorar, si bien la dificultad de asignación temporal hace que a efectos contables se no consideren operaciones de cobertura.

Para el análisis de sensibilidad de los instrumentos financieros del balance del Grupo ante variaciones en el tipo de cambio se han manejado las siguientes hipótesis:

- Se han incluido exclusivamente aquellos instrumentos financieros susceptibles de variaciones materiales ante modificaciones de los tipos de cambio.
- Han quedado excluidas las deudas que supongan una cobertura eficaz con el objeto de la inversión.
- Se ha considerado que no hay más variable que el tipo de cambio, permaneciendo constante el resto de variables del modelo.

VARIACIONES DEL BAHT TAILANDÉS FRENTE AL EURO

	2022				2021			
Por derivados:								
Ingreso/(Gasto)	(10,00%)	(5,00%)	5,00%	10,00%	(10,00%)	(5,00%)	5,00%	10,00%
Resultados antes de impuestos	(511)	(245)	277	580	(461)	(240)	255	5381

VARIACIONES DE LA LIBRA ESTERLINA FRENTE AL EURO

	2022				2021			
Por derivados:								
Ingreso/(Gasto)	(10,00%)	(5,00%)	5,00%	10,00%	(10,00%)	(5,00%)	5,00%	10,00%
Resultados antes de impuestos	907	476	(476)	(907)	1.050	567	(567)	(1.050)
Por otros instrumentos financieros:								
Ingreso/(Gasto)	(10,00%)	(5,00%)	5,00%	10,00%	(10,00%)	(5,00%)	5,00%	10,00%
Resultados antes de impuestos	3.813	1.906	(1.906)	(3.813)	2.516	1.258	(1.258)	(2.516)

VARIACIONES DEL DÓLAR FRENTE AL EURO, LA LIBRA ESTERLINA Y EL BAHT TAILANDÉS

	2022				2021			
Por derivados:								
Ingreso/(Gasto)	(10,00%)	(5,00%)	5,00%	10,00%	(10,00%)	(5,00%)	5,00%	10,00%
Resultados antes de impuestos	(2.518)	(1.278)	1.302	2.428	1.666	1.217	(1.192)	(2.449)
Por otros instrumentos financieros:								
Ingreso/(Gasto)	(10,00%)	(5,00%)	5,00%	10,00%	(10,00%)	(5,00%)	5,00%	10,00%
Resultados antes de impuestos	1.097	549	(549)	(1.097)	2.006	1.003	(1.003)	(2.006)

Además de la exposición con impacto en el estado de resultados, a continuación se muestra el efecto de variaciones en el tipo de cambio Euro/US\$ sobre la deuda neta del Grupo (sin derivados que se muestran en la tabla anterior). Hasta final de ejercicio una cantidad significativa del endeudamiento estaba nominado en US\$ pero con la venta del negocio de pasta seca de Estados Unidos se ha producido una reestructuración del endeudamiento y los pasivos en dicha moneda a fecha de cierre son residuales, habiendo una posición neta de caja en dicha moneda.

Impacto sobre el endeudamiento

VARIACIONES DEL DÓLAR

	2022				2021			
+ Deuda / (-Deuda)	(10,00%)	(5,00%)	5,00%	10,00%	(10,00%)	(5,00%)	5,00%	10,00%
Deuda de Bce	4.628	2.314	(2.314)	(4.628)	17.282	8.641	(8.641)	(17.282)

Riesgo de precio de otros activos y pasivos financieros

El Grupo está expuesto a la variación en el precio de ciertos activos y pasivos financieros. El efecto más significativo corresponde a la valoración de las opciones put-call en una serie de compañías del Grupo, tal y como expone en esta misma Nota.

Riesgo de liquidez

El objetivo del Grupo es que los vencimientos de su deuda se adecuen a la capacidad de generar caja para hacer frente a estas obligaciones. Para ello mantiene un equilibrio entre la continuidad de la financiación y la flexibilidad mediante el uso de pólizas de crédito renovables, préstamos bancarios que pueden incluir periodos de carencia para adecuarlos al rendimiento de los activos afectos, y contratos de compra a plazo. Adicionalmente:

- El Grupo cuenta con recursos líquidos suficientes en sus filiales de Estados Unidos, Europa y resto del mundo.
- La Dirección lleva a cabo análisis periódicos de la disponibilidad de tesorería a efectos de identificar en tiempo y forma cualquier carencia de liquidez que requiera ser cubierta mediante alguna vía de financiación.
- Asimismo, el Grupo cuenta con la posibilidad de obtener financiación por parte de entidades bancarias, adicional a aquellas con las que trabaja habitualmente y, en cualquier caso, existe la posibilidad de incrementar y prorrogar las actuales líneas de financiación más allá de los 12 meses siguientes al cierre de cada ejercicio.
- Por último, el Grupo evalúa periódicamente la concentración de su riesgo a efectos de una eventual refinanciación de su deuda, concluyendo que el nivel de concentración de este riesgo es bajo.

En esta misma nota (apartado 12.2), se detalla la deuda a 31 de diciembre de 2022 y sus vencimientos.

Riesgo de crédito (contraparte)

Este riesgo se produce porque una contraparte puede dejar de cumplir sus obligaciones contractuales, resultando una pérdida financiera para el Grupo. El riesgo se mitiga mediante (i) una adecuada política de selección de las operaciones y de las entidades financieras que proporcionan las contrapartes en dichas operaciones basadas en su calificación crediticia y (ii) obtener garantías suficientes como medio para mitigar este riesgo.

En las operaciones comerciales, la política del Grupo ha sido siempre conservadora, disponiendo de comités de riesgos locales que revisan periódicamente la situación, las posiciones abiertas y las alertas automáticas introducidas en los sistemas que históricamente han permitido bajas tasas de morosidad.

Adicionalmente, los departamentos comercial y de gestión de cobro trabajan de forma coordinada y en función de las calificaciones crediticias otorgadas por las compañías de seguros de crédito con las que trabaja el Grupo (pólizas que sirven de garantía en última instancia). Por último, el departamento financiero realiza un análisis del riesgo de crédito esperado en función de la calificación crediticia de la contraparte en cumplimiento de la NIIF 9.

La elevada diversificación geográfica del Grupo minora las concentraciones de riesgo de crédito en el Grupo derivadas de este tipo de transacciones.

12.4 VALOR RAZONABLE DE LOS INSTRUMENTOS FINANCIEROS

A continuación, se presenta un detalle de los instrumentos financieros a 31 de diciembre de 2022 y 2021 (miles de euros), excepto las cuentas a pagar y cobrar y el efectivo o equivalentes de efectivo, cuyo valor en libros es una aproximación a su valor razonable (aunque en el caso de los activos financieros coinciden ambos importes) (miles de euros).

ACTIVOS FINANCIEROS				
	31-12-2022		31-12-2021	
	VALOR CONTABLE	VALOR RAZONABLE	VALOR CONTABLE	VALOR RAZONABLE
Activos financieros				
Préstamos y créditos a empresas asociadas	1.122	1.122	1.122	1.122
Préstamos y créditos a terceros	930	930	3.543	3.543
Depósitos y fianzas	2.908	2.908	3.323	3.323
Acciones de empresas fuera del grupo	1.142	1.142	1.151	1.151
Derivados	1.457	1.457	527	527
	7.559	7.559	9.666	9.666

PASIVOS FINANCIEROS				
	31-12-2022		31-12-2021	
	VALOR CONTABLE	VALOR RAZONABLE	VALOR CONTABLE	VALOR RAZONABLE
Pasivos financieros				
Préstamos y créditos	673.115	653.258	783.391	786.785
Deudas por arrendamiento	61.029	61.029	64.148	64.148
Depósitos y fianzas	676	676	84	84
Pasivos financieros de opciones sobre acciones	213.177	213.177	196.802	196.802
Derivados	2.843	2.843	1.270	1.270
	950.840	930.983	1.045.695	1.049.089

Jerarquía de los instrumentos financieros medidos a valor razonable

Todos los instrumentos financieros medidos a valor razonable se clasifican en los siguientes niveles de acuerdo a los inputs utilizados en su valoración:

- Nivel 1. Uso de precios cotizados de activos o pasivos idénticos en mercados activos (sin ajustar)
- Nivel 2. Uso de inputs (que no sean precios cotizados del nivel anterior) observables directa o indirectamente
- Nivel 3. Uso de inputs no observables

(000€)	31-12-2022	NIVEL 1	NIVEL 2	NIVEL 3
Activos financieros				
Instrumentos de capital	1.142	–	1.142	–
Derivados	1.457	–	1.457	–
Pasivos financieros				
Otros pasivos financieros	213.177	–	–	213.177
Derivados	2.843	–	2.843	–

El Grupo no tiene instrumentos financieros cuyo valor razonable no pueda ser medido ni se han producido traspasos entre los distintos niveles de la jerarquía de instrumentos financieros medidos a valor razonable en 2022.

□ 13. Activos líquidos: efectivo y depósitos a corto plazo

El desglose de este epígrafe a 31 de diciembre de 2022 y 2021 se muestra a continuación (en miles de euros):

CONCEPTO	31-12-22	31-12-21
Efectivo de caja y bancos	140.548	414.448
Depósitos a corto plazo y equivalentes	44.402	124.791
TOTAL	184.950	539.239

El efectivo en bancos devenga un tipo de interés variable basado en el tipo de interés diario para depósitos bancarios.

El vencimiento de los depósitos a corto plazo varía entre un día y tres meses, dependiendo de las necesidades inmediatas de liquidez del Grupo. Los depósitos devengan intereses según los tipos aplicados. El valor razonable del efectivo y equivalentes de efectivo al 31 de diciembre de 2022 (2021) es de 184.950 (539.239) miles de euros.

A lo largo del ejercicio, las sociedades del Grupo han invertido los excedentes puntuales de tesorería (al objeto de rentabilizarlos) en deuda repo y equivalentes. Estas inversiones se encuentran nominadas en euros y una parte en dólares USA. La rentabilidad media de estas inversiones durante el ejercicio se ha situado en torno al 1,1% (0,20%) anual.

□ 14. Inversiones en empresas asociadas

Los movimientos durante los ejercicios 2022 y 2021 han sido los siguientes (en miles de euros):

EMPRESA ASOCIADA								
	SALDO 31-12-21	AUMENTOS INVERSIÓN	DISMINUCIÓN POR VENTAS	PAGO DIVIDENDOS	RESULTADO EJERCICIO	DIFERENCIAS CONVERSIÓN	OTROS MOVIMIENTOS	SALDO 31-12-22
Riso Scotti, S.p.a.	35.186			(1.000)	557	0	0	34.743
Asociadas de Riviana Foods Inc.	7.811			(1.187)	1.382	481	0	8.487
Otras sociedades	5	0	0	0	0	0	0	5
	43.002	0	0	(2.187)	1.939	481	0	43.235

EMPRESA ASOCIADA								
	SALDO 31-12-20	AUMENTOS ADQUISIC.	DISMINUCIÓN POR VENTAS	PAGO DIVIDENDOS	RESULTADO EJERCICIO	DIFERENCIAS CONVERSIÓN	OTROS MOVIMIENTOS	SALDO 31-12-21
Riso Scotti, S.p.a.	35.114			(1.000)	1.072	0	0	35.186
Asociadas de Riviana Foods Inc.	8.268			(3.171)	2.072	642	0	7.811
Otras sociedades	5	0	0	0	0	0	0	5
	43.387	0	0	(4.171)	3.144	642	0	43.002

No se han producido movimientos significativos durante 2022 y 2021.

Las sociedades asociadas de Riviana Foods, Inc. no tienen importes significativos en activos, ingresos, deuda financiera o número de empleados. Ninguna sociedad asociada tiene avales de importes significativos concedidos por el Grupo Ebro.

Los datos más significativos del Grupo Scotti son los siguientes, en base a sus últimos estados financieros estimados al 31 de diciembre de 2022 (miles de euros):

(000€)	31-12-21	31-12-22
Marcas, otros intangibles y fondo de comercio	54.489	53.126
Propiedades, planta y equipos	59.067	54.280
Otros activos no corrientes	13.195	14.201
Activos corrientes	80.449	107.354
Tesorería	36.482	14.959
Pasivos a largo plazo no financieros	(20.345)	(20.426)
Pasivos financieros	(73.105)	(76.930)
Pasivos corrientes no financieros	(61.863)	(59.367)
Intereses minoritarios	(403)	(339)
	87.966	86.858
% participación adquirido	40%	40%
	35.186	34.743
Cifra neta de negocios	256.600	310.500
Resultado neto del ejercicio	2.680	1.393
Número de empleados	332	285

□ 15. Fondo de comercio

El movimiento durante los ejercicios 2022 y 2021 del Fondo de Comercio es el siguiente (en miles de euros):

SEGMENTO							
	UNIDAD GENERADORA DE EFECTIVO O GRUPOS	31-12-20	AUMENTOS	DISMINUCIÓN Y OTROS	DISMINUCIÓN DETERIORO	DIFERENCIAS CONVERSIÓN	31-12-21
Arroz	Danrice (Dinamarca)	14.524					14.524
Arroz	Vogan (UK)	1.173				163	1.336
Arroz	Riceland (Hungria)	2.184					2.184
Arroz	Steve & Brotherton (UK)	1.711					1.711
Arroz	Ingredients Group	11.198					11.198
Arroz	Negocio SOS España	28.390					28.390
Arroz	Ebro Frost (Alemania)	14.606					14.606
Arroz	Geovita (Italia)	22.894					22.894
Arroz	Transimpex (Alemania)	15.292					15.292
Arroz	Grupo Tilda (UK)	79.409				5.555	84.964
Arroz	Grupo Riviana (USA)	259.977				21.817	281.794
Pasta	Grupo Ebro Francia	432.569		(279.778)			152.791
Pasta	Garofalo (Italia)	57.049					57.049
Pasta	Bertagni (Italia)	114.575					114.575
Resto	Harinas Santa Rita (España)	6.051					6.051
		1.061.602	0	(279.778)	0	27.535	809.359
TOTAL VALOR BRUTO		1.118.537	0	(279.778)		27.535	866.294
TOTAL DETERIORO ACUMULADO		(56.935)					(56.935)

SEGMENTO							
	UNIDAD GENERADORA DE EFECTIVO O GRUPOS	31-12-21	AUMENTOS	DISMINUCIÓN Y OTROS	DISMINUCIÓN DETERIORO	DIFERENCIAS CONVERSIÓN	31-12-22
Arroz	Danrice (Dinamarca)	14.524					14.524
Arroz	Vogan (UK)	1.336				(131)	1.205
Arroz	Riceland (Hungria)	2.184					2.184
Arroz	Steve & Brotherton (UK)	1.711					1.711
Arroz	Ingredients Group	11.198					11.198
Arroz	Negocio SOS España	28.390					28.390
Arroz	Ebro Frost (Alemania)	14.606					14.606
Arroz	Geovita (Italia)	22.894					22.894
Arroz	Transimpex (Alemania)	15.292					15.292
Arroz	Grupo Tilda (UK)	84.964				(4.473)	80.491
Arroz	Grupo Riviana (USA)	281.794				17.437	299.231
Pasta	Grupo Ebro Francia	152.791		(15.120)			137.671
Pasta	Garofalo (Italia)	57.049					57.049
Pasta	Bertagni (Italia)	114.575					114.575
Resto	Harinas Santa Rita (España)	6.051					6.051
		809.359	0	(15.120)	0	12.833	807.072
	TOTAL VALOR BRUTO	866.294	0	(15.120)		12.833	864.007
	TOTAL DETERIORO ACUMULADO	(56.935)					(56.935)

La disminución de 2022 corresponde a la venta de Roland Monerrat y la de 2021 corresponde con la venta del “Negocio Pasta Seca Francia” (ver Nota 5). Otras variaciones significativas en ambos años han sido por las variaciones en las diferencias de conversión de las sociedades dependientes en USA y Reino Unido, principalmente.

El Grupo Ebro define sus Unidades Generadoras de Efectivo (UGE) considerando la definición de la NIC 36 “Deterioro de valor de los activos”: “Una unidad generadora de efectivo es el grupo identificable de activos más pequeño capaz de generar entradas de efectivo que sean, en buena medida, independientes de los flujos de efectivo derivados de otros activos o grupos de activos”.

En este sentido, el Grupo define sus unidades generadoras de efectivo siguiendo un criterio geográfico y por entidad legal dado que, en general, las entidades jurídicas de cada país están separadas y el negocio de éstas está centrado básicamente en alguna de las actividades sobre las que se fundamentan los segmentos de actividad del Grupo, es decir, arroz o pasta.

Los fondos de comercio han sido adquiridos a través de combinaciones de negocio. Con efectos 31 de diciembre de 2022 y 2021, se realizó una prueba de deterioro (realizada por expertos independientes – Kroll-) sobre estos activos, imputando el valor de los mismos a las unidades generadoras de efectivo o grupos de ellas que se indican en el cuadro anterior.

Los test de deterioro se han realizado calculando el valor en uso de cada una de las Unidades Generadoras de Efectivo (UGE) mediante el descuento de los flujos de caja asociados, proyectados como regla general durante un periodo de 5 años y su valor residual calculado como una renta perpetua del último flujo proyectado con una tasa de crecimiento perpetuo.

Los flujos proyectados se calcularon en base a la información histórica y las mejores estimaciones de los responsables de cada UGE basadas en sus presupuestos y sus planes de negocio a medio plazo. Adicionalmente, se ha contrastado el valor de mercado de las UGEs mediante el análisis de transacciones de mercado comparables. Respecto a las proyecciones utilizadas en los últimos ejercicios no se han puesto de manifiesto desviaciones relevantes que hayan obligado a realizar cambios significativos en las proyecciones.

La entrada en vigor de la nueva norma sobre arrendamientos (NIIF 16) con efecto 1 de enero de 2019, aunque no tuvo un efecto muy significativo en el Grupo Ebro, supuso determinadas modificaciones a la hora de realizar el test de deterioro a partir de 2019. En concreto, se produjeron los siguientes cambios:

- Los valores de contraste se han visto modificados al alza por la consideración de los derechos de uso.
- Las proyecciones de la cuenta de resultados y balance también han registrado modificaciones al eliminarse el gasto por arrendamientos que ha sido sustituido por la amortización de los derechos de uso y el gasto financiero correspondiente al nuevo pasivo financiero.
- Se han considerado nuevas salidas de caja en los flujos correspondientes a la renovación de los contratos de arrendamiento sujetos a la nueva norma y su incidencia en los periodos proyectados y su valor residual
- Se han ajustado las tasas de descuento de forma que se refleje la nueva situación de mercado asegurándose que los comparables utilizados también siguen la nueva norma.

Las tasas de crecimiento empleadas para extrapolar las proyecciones de flujos de efectivo más allá del periodo proyectado y los tipos de descuento antes y después de impuestos aplicados a las proyecciones de flujos de efectivo por las UGEs más significativas han sido los siguientes a 31 de diciembre de 2022 y 2021:

SEGMENTO	UGE	TIPO PRE TAX		TIPO POST TAX		TASA CRECIMIENTO G	
		2022	2021	2022	2021	2022	2021
Arroz	Negocio Congelados (Alemania y Dinamarca)	8,13%	5,40%	6,38%	4,50%	2,45%	2,00%
Arroz	Negocio Reino Unido	10,13%	6,80%	7,75%	5,30%	2,55%	2,00%
Arroz	Grupo Ingredientes (Bélgica y Países Bajos)	7,75%	5,40%	6,38%	4,50%	2,40%	2,00%
Arroz	Negocio SOS España	9,63%	6,80%	7,75%	5,50%	2,40%	2,00%
Arroz	Geovita (Italia y Francia)	10,13%	7,20%	8,13%	5,80%	2,35%	1,90%
Arroz	Transimpex (Alemania)	8,13%	5,40%	6,38%	4,50%	2,45%	2,00%
Arroz	Grupo Riviana (USA)	9,25%	6,60%	7,50%	5,50%	2,50%	2,20%
Arroz	Grupo Tilda (UK)	9,63%	6,40%	7,75%	5,30%	2,55%	2,00%
Pasta	Grupo Ebro Francia	7,75%	6,00%	6,38%	5,00%	2,40%	2,00%
Pasta	Garofalo (Italia e internacional)	10,63%	7,60%	8,25%	6,00%	2,35%	1,90%
Pasta	Bertagni (Italia)	10,25%	7,20%	8,13%	5,80%	2,35%	1,90%
Resto	Harinas Santa Rita (España)	9,63%	6,70%	7,75%	5,50%	2,40%	2,00%

Las hipótesis/variables más significativas utilizadas en la valoración de cada Unidad Generadora de Efectivo (UGE) son, para cada una de ellas, (i) el crecimiento medio de las ventas para el periodo proyectado, (ii) la tasa anual de crecimiento compuesto del margen del Ebitda-A, (iii) la evolución del número de días del fondo de maniobra, (iv) las inversiones anuales medias en base a un porcentaje del Ebitda-A proyectado, (v) la tasa de descuento y (vi) la tasa de crecimiento perpetuo.

En 2022 (y 2021) el Grupo Ebro considera que no existen indicios de deterioro en sus activos intangibles, y los resultados de los test de deterioro realizados en 2022 (y 2021) han sido satisfactorios.

Respecto a las hipótesis para el cálculo del importe recuperable de la Unidad Generadora de Efectivo a la que corresponda el fondo de comercio, se considera que ningún cambio razonable en cualquiera de las hipótesis utilizadas supondría que su valor contable excediera de su valor recuperable. En este sentido, se ha realizado el siguiente análisis de sensibilidad sobre dos variables que se han considerado claves:

SEGMENTO	UGE	VARIACIÓN NECESARIA PARA QUE SU VALOR RECUPERABLE SEA IGUAL AL VALOR EN LIBROS	
		+WACC (PUNTOS)	- G (PUNTOS)
Arroz	Negocio Congelados (Alemania y Dinamarca)	a)	a)
Arroz	Negocio Reino Unido	1,0%	(0,5%)
Arroz	Grupo Ingredientes (Bélgica y Países Bajos)	1,5%	(0,5%)
Arroz	Negocio SOS España	1,0%	(0,5%)
Arroz	Geovita (Italia y Francia)	0,25%	(0,25%)
Arroz	Transimpex (Alemania)	a)	a)
Arroz	Grupo Riviana (USA)	a)	a)
Arroz	Grupo Tilda	0,25%	(0,25%)
Pasta	Grupo Ebro Francia	a)	a)
Pasta	Garofalo (Italia e internacional)	1,0%	(0,5%)
Pasta	Bertagni (Italia)	1,75%	(0,5%)
Resto	Harinas Santa Rita (España)	a)	a)

a) Unidades de Generación de efectivo en las que son necesarias variaciones de más de 2 puntos porcentuales de incremento en el WACC y, simultáneamente, una reducción mayor a 0,5 puntos porcentuales en el crecimiento a perpetuidad (sobre los porcentajes indicados en la tabla de la página anterior) para que su valor recuperable se iguale a su valor neto contable.

□ 16. Existencias

El desglose de las existencias a 31 de diciembre de 2021 y 2020, se muestra a continuación (en miles de euros):

CONCEPTO	31-12-22	31-12-21
Comerciales	23.269	10.982
Materias primas	414.304	323.958
Materiales de consumo y reposición	17.225	13.978
Envases	43.290	31.728
Productos en curso	63.593	47.410
Productos terminados	285.352	209.818
Subproductos y residuos	7.174	6.264
Anticipos a proveedores	64.452	67.736
TOTAL EXISTENCIAS BRUTAS	918.659	711.874
Provisiones de existencias	(7.544)	(9.175)
TOTAL EXISTENCIAS NETAS	911.115	702.699

Al cierre del ejercicio 2022 (2021), el saldo de Anticipos a Proveedores incluido en el estado de situación financiera consolidado corresponde prácticamente en su totalidad a pagos realizados a cultivadores arroceros y proveedores de arroz. Asimismo, existen compromisos firmes de compra de arroz a agricultores y cooperativas por 38.988 (38.155) miles de euros. Adicionalmente el Grupo, en EEUU, Canadá, Francia, España, e Italia tiene comprometidas compras de materias primas y material de envases por importe total de 114.088 (174.122) miles de euros.

En 2022 (2021), la dotación neta de provisión de existencias ha sido de 1.870 (4.567) miles de euros, ha habido aplicaciones por 3.155 (2.324) miles de euros, bajas por venta de negocios por 571 (882) miles de euros, y diferencias de conversión negativas por 225 (208 negativas) miles de euros.

□ 17. Capital social y reservas, ganancias por acción y dividendos

17.1 CAPITAL Y RESERVAS

Capital social

Al 31 de diciembre de 2022 y 2021, el capital social de la Sociedad Dominante estaba representado por 153.865.392 acciones al portador de 0,60 euros de valor nominal cada una, totalmente suscritas y desembolsadas, que cotizan en las bolsas de valores españolas.

Ebro Foods, S.A. conoce la información relativa a los accionistas significativos y sus participaciones en el capital social por la información que éstos comunican directamente a la Sociedad o hacen pública en aplicación de la normativa vigente sobre participaciones significativas, así como por la información que la Sociedad recaba de dichos accionistas con ocasión de la elaboración de sus cuentas anuales consolidadas. De acuerdo con lo anterior, la participación de los accionistas significativos a 31 de diciembre de 2022 (2021) es la siguiente:

ACCIONISTA SIGNIFICATIVO	2022					2021				
	% DE DERECHOS DE VOTO ATRIBUIDO A LAS ACCIONES			% DE DERECHOS DE VOTO A TRAVÉS DE INSTRUMENTOS FINANCIEROS	% TOTAL DE DERECHOS DE VOTO	% DE DERECHOS DE VOTO ATRIBUIDO A LAS ACCIONES			% DE DERECHOS DE VOTO A TRAVÉS DE INSTRUMENTOS FINANCIEROS	% TOTAL DE DERECHOS DE VOTO
	DIRECTO	INDIRECTO	TOTAL			DIRECTO	INDIRECTO	TOTAL		
Corporación Financiera Alba, S.A.	14,522	0,000	14,522	0,000	14,522	14,443	0,000	14,443	0,000	14,443
Sociedad Anónima Damm (a través de Corporación Económica Delta, S.A.)	0,000	11,686	11,686	0,000	11,686	0,000	11,686	11,686	0,000	11,686
Sociedad Estatal de Participaciones Industriales (a través de Alimentos y Aceites, S.A.)	0,000	10,360	10,360	0,000	10,360	0,000	10,360	10,360	0,000	10,360
Hercalanz Investing Group, S.L.	9,000	0,000	9,000	0,000	9,000	8,621	0,000	8,621	0,000	8,621
Grupo Tradifín, S.L.	7,961	0,000	7,961	0,000	7,961	7,961	0,000	7,961	0,000	7,961
Empresas Comerciales e Industriales Valencianas, S.L.	7,827	0,000	7,827	0,000	7,827	7,827	0,000	7,827	0,000	7,827
José Ignacio Comenge Sánchez-Real (a través de Mendibea 2002, S.L.)	0,002	5,362	5,364	0,000	5,364	0,002	5,199	5,201	0,000	5,201
Artemis Investment Management, LLP	0,000	3,160	3,160	0,000	3,160	0,000	3,650	3,650	0,000	3,650

Prima de emisión

En cuanto a la prima de emisión, el Texto Refundido de la Ley de Sociedades de Capital permite la utilización del saldo de la prima de emisión para ampliar el capital social y no establece restricción específica alguna en cuanto a su disponibilidad. La prima de emisión fue distribuida casi en su totalidad en 2009, mediante el reparto de un dividendo extraordinario en especie de acciones propias.

Reservas no disponibles

Asimismo, las sociedades españolas que obtengan en el ejercicio económico beneficios deberán dotar el 10% del beneficio neto del ejercicio a la reserva legal, hasta que dicha reserva alcance el 20% del capital social. La reserva legal no podrá distribuirse salvo en caso de disolución, pero podrá utilizarse para compensar pérdidas siempre que no existan otras reservas disponibles y para aumentar el capital por la parte que exceda del 10% del capital ya aumentado. Al 31 de diciembre de 2022 y 2021 la reserva legal de la Sociedad Dominante estaba íntegramente dotada.

Con respecto a las restricciones existentes sobre las reservas de las sociedades dependientes cabe destacar la existencia de reservas legales de sociedades dependientes españolas y algunas extranjeras por importe aproximadamente de 24,8 (21,2) millones de euros, a las cuales les es de aplicación general lo comentado en el párrafo anterior. Estas reservas, en la parte resultante del proceso de consolidación, figuran incluidas en reservas de resultados acumulados.

Formando parte del patrimonio neto consolidado se incluyen 38.531 (38.531) miles de euros correspondientes a Herba Foods S.L.U. Asimismo, algunas sociedades dependientes extranjeras tienen beneficios acumulados no distribuidos desde la fecha de su incorporación al Grupo Ebro. En ambos casos, la distribución de dichos beneficios se encuentra condicionada a la tributación del correspondiente impuesto sobre sociedades o retenciones en origen. A tales efectos, esos impuestos o retenciones en origen se devengan en el momento en que se acuerde dicha distribución, que no se tiene prevista en un futuro a corto y medio plazo.

Diferencias de conversión - Reserva por conversión de moneda extranjera

La reserva por conversión de moneda extranjera se emplea para registrar las diferencias de cambio que surgen en la conversión de los estados financieros de las entidades dependientes extranjeras. También se emplea para registrar las coberturas de las inversiones netas en estas entidades extranjeras. El detalle por sociedades de las diferencias de conversión a 31 de diciembre de 2022 y 2021 es el siguiente (en miles de euros):

	31-12-22	31-12-21
Sociedades del negocio Herba	(12.462)	(6.821)
Grupo RIVIANA (USA)	145.048	88.918
Ebro Alimentación México	(163)	(176)
Grupo Garofalo (Italia) - Parte internacional	(7)	(33)
Grupo Ebro Francia - Parte internacional	223	107
Grupo Tilda (UK y UEA)	5.007	22.998
TOTAL	137.646	104.993

Acciones propias

Durante 2022, la Sociedad ha tenido la facultad de efectuar compras y ventas de acciones propias al amparo de la autorización concedida por la Junta General celebrada el 29 de julio de 2020, habiéndose notificado lo procedente a la Comisión Nacional del Mercado de Valores de acuerdo con la normativa en vigor.

En 2022, en el marco del plan de acciones para empleados, se han efectuado compras de 42.500 acciones, ventas de 852 acciones, y entrega de 41.648 acciones propias a empleados. Al 31 de diciembre de 2022 la Sociedad no tenía acciones propias en autocartera

Durante 2021, la Sociedad tuvo la facultad de efectuar compras y ventas de acciones propias al amparo de la autorización concedida por la Junta General celebrada el 29 de julio de 2020, habiéndose notificado lo procedente a la Comisión Nacional del Mercado de Valores de acuerdo con la normativa en vigor. En 2021, en el marco del plan de acciones para empleados, se efectuaron compras de 37.000 acciones, ventas de 828 acciones, y entrega de 36.172 acciones propias a empleados. Al 31 de diciembre de 2021 la Sociedad no tenía acciones propias en autocartera.

17.2 GANANCIAS POR ACCIÓN

Las ganancias básicas por acción se calculan dividiendo el beneficio neto del año atribuible a los accionistas ordinarios de la matriz entre el número medio de acciones ordinarias en circulación durante el año.

Las ganancias diluidas por acción se calculan dividiendo el beneficio neto atribuible a los accionistas ordinarios de la matriz (después de deducir los intereses en acciones preferentes amortizables y convertibles no cumulativas -que en Ebro Foods, S.A. no hay al 31 de diciembre de 2022 y 2021-) entre el número medio de acciones ordinarias en circulación durante el año (más el número medio de acciones ordinarias que se emitirían en la conversión de todos los instrumentos financieros de capital convertibles potencialmente dilusivos en acciones ordinarias -que en Ebro Foods, S.A. no hay al 31 de diciembre de 2022 y 2021-).

El siguiente cuadro refleja los beneficios e información de las acciones utilizados para el cálculo de las ganancias básicas y diluidas por acción (miles de euros):

	31-12-22	31-12-21
Beneficio neto atribuible a los accionistas ordinarios de la matriz por actividades continuadas	122.976	133.602
Resultado atribuible a los accionistas ordinarios de la matriz por actividades discontinuadas	(917)	105.027
Beneficio neto atribuible a los accionistas ordinarios de la matriz	122.059	238.629
Interés en las acciones preferentes amortizables y convertibles no acumulativas	0	0
Beneficio neto atribuible a los accionistas ordinarios de la matriz ajustado por el efecto de las acciones preferentes amortizables y convertibles no acumulativas	122.059	238.629

	2022	2021
	MILES	MILES
Media ponderada de acciones ordinarias para ganancias básicas y diluidas por acción (*)	153.865	153.865
Efecto de la dilución:		
Opciones sobre acciones	0	0
Acciones preferentes amortizables	0	0
Media ponderada de acciones ordinarias ajustadas por el efecto de la dilución	153.865	153.865

(*) Teniendo en cuenta el promedio de acciones propias durante el ejercicio.

No ha habido transacciones sobre acciones ordinarias o acciones potenciales ordinarias entre la fecha de cierre de las cuentas anuales consolidadas y la de finalización de la elaboración de las mismas.

17.3 DIVIDENDOS

Dividendo ordinario - Distribución de dividendos aprobada por la Junta General de Accionistas el 29 de Junio de 2022: fue acordada el reparto de un dividendo a pagar en efectivo con cargo al beneficio del ejercicio 2021 y a reservas de libre disposición de 0,57 euros por acción a pagar a lo largo del año 2022, por importe total de 87.703 miles de euros. El dividendo fue efectivo en tres pagos de 0,19 euros por acción, cada uno de ellos, los días 1 de abril, 30 de junio y 3 de octubre de 2022.

DIVIDENDOS DECLARADOS, PAGADOS Y PENDIENTES DE PAGO EN EL AÑO (000€)	2022	2021
Dividendos pagados:		
Dividendo ordinario final pagado en 2022: 57 céntimos (2021: 57 céntimos)	87.703	87.703
Dividendo extraordinario final pagado en 2022: cero céntimos (2021: 57 céntimos)	0	87.703
	87.703	175.406
Propuesto para aprobación de la Junta de Accionistas (no registrado como pasivo a 31 de diciembre)		
Dividendo pendiente de pago en 2023: 57 céntimos (2022: 57 céntimos)	87.703	87.703
	87.703	87.703

□ 18. Ingresos diferidos

Esta cuenta incluye esencialmente las subvenciones de capital, las entregas recibidas de derechos de emisión de CO2 (no hay a partir de 2013) y otros ingresos diferidos que individualmente no son significativos. El movimiento en los ejercicios 2022 y 2021 ha sido el siguiente (miles de euros):

	SUBVENCIONES OFICIALES		OTROS INGRESOS DIFERIDOS		TOTAL	
	31-12-22	31-12-21	31-12-22	31-12-21	31-12-22	31-12-21
SALDO AL INICIO DEL EJERCICIO	10.306	11.437	20	0	10.326	11.437
Subvenciones recibidas	1.026	1.591	0	0	1.026	1.591
Aumento por Derechos de CO2	0	0	0	0	0	0
Otros aumentos/disminuciones	(384)	(2.215)	646	20	262	(2.195)
Diferencias de conversión	(2)	4	0	0	(2)	4
A resultados negocios continuados	(497)	(511)	(195)	0	(692)	(511)
SALDO AL CIERRE DEL EJERCICIO	10.448	10.306	471	20	10.919	10.326

El saldo de este epígrafe al 31 de diciembre de 2021 y 2020 está constituido, principalmente, por subvenciones de capital concedidas a distintas sociedades del Grupo en relación con ciertos proyectos de inversión en inmovilizaciones materiales (estas sociedades han cumplido hasta la fecha todas las condiciones asociadas a las subvenciones indicadas). En 2022 y 2021 los aumentos más significativos son debidos a las subvenciones concedidas en 2022 a Mundirriso (Italia) y en 2021 a Garofalo (Italia) para la ampliación de sus fábricas.

El desglose del saldo de las subvenciones por vencimientos sería el siguiente (miles de euros):

	SUBVENCIONES DE CAPITAL			
	PENDIENTE DE IMPUTAR A RESULTADOS			
	< 1 AÑO	2-5 AÑOS	> 5 AÑOS	TOTAL
Desglose del Saldo Final por vencimiento	451	1.704	8.293	10.448

□ 19. Provisiones para pensiones (compromisos de jubilación) y obligaciones similares

El movimiento de este epígrafe en el Grupo durante los ejercicios 2022 y 2021 es el siguiente (en miles de euros):

	31-12-22	31-12-21
	TOTAL	TOTAL
SALDO A 1 DE ENERO	35.088	56.466
Diferencias de conversión	360	1.408
Ventas de negocios	(538)	(14.441)
Aplicación y pagos	(11.160)	(12.270)
Trasposos de otras cuentas	(642)	(59)
Excesos de provisiones y bajas de personal	(142)	0
Dotación del ejercicio por variaciones actuariales	(10.456)	(10.077)
Dotación del ejercicio a resultados financieros	1.076	615
Dotación del ejercicio a gastos de personal	11.601	11.674
Dotación del ejercicio a otros gastos operativos	0	30
Dotaciones del ejercicio de actividades discontinuadas	0	1.742
SALDO A 31 DE DICIEMBRE	25.187	35.088

El detalle por tipo de compromiso es el siguiente (en miles de euros):

	31-12-22	31-12-21
Compromisos de prestación definida	10.417	18.146
Premios de jubilación y otros similares	8.957	10.918
Programa de incentivos de alta Dirección (ver Nota 23)	5.813	6.024
TOTAL	25.187	35.088

El resumen de tipos de compromisos por sociedad o UGE es el siguiente:

	COMPROMISOS PENSIONES APORTACIÓN DEFINIDA	COMPROMISOS PENSIONES PRESTACIÓN DEFINIDA	OTROS COMPROMISOS PRESTACIÓN DEFINIDA	PREMIOS DE JUBILACIÓN	PREMIOS DE ANTIGÜEDAD	INDEMNIZ. POR BAJAS O RETIROS
Ebro Foods, S.A. (España)					Si (a)	
Grupo Riviana (USA y Canadá)	Si	Si (b)	Si (b)			
Grupo Panzani (Francia)				Si (a)	Si (a)	Si (a)
Bertagni (Italia)						Si (a)
Boost (Herba) (Belgica)	Si (c) 2007	Si (c) 2006				Si (a)
Herba Bangkok y Ebro India						Si (a)
Garofalo (Italia)						Si (a)
Geovita (Herba) (Italia)						Si (a)
Mundiriso (Herba) (Italia)						Si (a)
Grupo S&B (Herba) (UK)	Si (d)	Si (d)				
Ebro Germany (Alemania)		Si (a)		Si (a)		
Euryza (Herba) (Alemania)		Si (a)				
Transimpex (Herba) (Alemania)		Si (a)				
Grupo Lassie (Herba) (Países Bajos)	Si (e)	Si (e)				
Herba Ricemills (España)				Si (a)		

- (a) Compromisos no externalizados. Provisión y gestión interna. Excepto Garofalo (Italia), que tiene parte externalizado.
- (b) Gestión externa de estos compromisos. La administración, gestión y decisiones de inversión de los activos son realizadas por un comité de administración independiente de la Dirección de la Sociedad.
- (c) A partir de 2007 se convirtieron en compromisos de aportación definida.
- (d) A partir de 2007 todo el personal activo pasó a compromisos de aportación definida, permaneciendo el personal pasivo en compromisos de prestación definida.
- (e) A partir de 2014 se convierten en compromisos de aportación definida.

A continuación, se exponen aquellos compromisos más significativos en función de su importancia relativa en el conjunto de todos ellos y/o que por sus propias circunstancias específicas sea significativo desglosar.

19.1 PREMIOS DE JUBILACIÓN Y OTROS COMPROMISOS SIMILARES

El detalle por sociedad o negocio es el siguiente (miles de euros):

	31-12-22	31-12-21
Grupo Ebro Francia	3.728	5.014
Grupo Arroz Herba (Herba)	2.190	2.663
Garofalo (Italia)	367	433
Grupo América Riviana (Riviana)	2.431	2.594
Ebro Foods, S.A.	238	200
Otros menores	3	14
TOTAL	8.957	10.918

19.1.1 Ebro Foods, S.A.

El saldo de la cuenta al 31 de diciembre de 2022 (2021) de Ebro Foods, S.A. por importe total de 238 (200) miles de euros corresponde a la provisión para atender a posibles compromisos por premios de permanencia de parte del personal para los que no existe obligación legal de exteriorización, siendo el gasto del ejercicio 2022 (2021) por este concepto de 38 (2) miles de euros.

19.1.2 Sociedades del Grupo Ebro Francia

Las sociedades del Grupo Ebro Francia tienen compromisos con el personal, básicamente por (i) premios de jubilación (3.574 y 4.789 miles de euros de provisión al cierre del ejercicio 2022 y 2021), y (ii) premios de permanencia (154 y 225 miles de euros de provisión al cierre del ejercicio 2022 y 2021).

Estas provisiones han sido dotadas de acuerdo con cálculos actuariales efectuados de forma interna. El gasto total del ejercicio 2022 (2021) ha sido de un importe neto de 1.116 (2.818) miles de euros, teniendo en cuenta que 829 (123) miles de euros han sido cargados (abonados en 2021) directamente en fondos propios por variaciones actuariales, y que cero (1.537) miles de euros han sido cargados en cuentas de resultados de actividades discontinuadas.

Estas provisiones están constituidas como fondos internos sin activos específicos en los que se materialicen. La tasa de interés aplicada en 2022 ha sido del 3,77% (0,75% en 2021).

19.1.3 Sociedades del Grupo Herba

Los convenios colectivos aplicables a las filiales de Italia, Bélgica, Tailandia e India incluyen compromisos por terminaciones de contratos (voluntarios o no) para su personal. Dichas provisiones han sido dotadas de acuerdo con cálculos actuariales, en algunos casos internos y en otros casos externos.

Las provisiones al cierre del ejercicio 2022 (2021) ascienden a 2.193 (2.648) miles de euros. El gasto del ejercicio 2022 (2021) ha sido de 463 (516) miles de euros.

Adicionalmente, algunas sociedades dependientes del Grupo Herba (S&B Herba de Inglaterra, Boost de Bélgica, Ebro Frost de Dinamarca, Grupo Ebro Netherland, y Grupo Ingredientes de Países Bajos a partir de 2014) tienen compromisos de aportación definida para planes de pensiones para algunos de sus empleados, en base a una aportación anual en función de un porcentaje de sus salarios. El gasto del ejercicio 2022 (2021) ha sido de 2.214 (2.223) miles de euros.

Por último, de acuerdo con el convenio colectivo del sector del arroz, Herba Ricemills, S.L.U. tiene compromisos por premios de jubilación exteriorizados a través de una póliza de seguros, con una provisión al cierre del ejercicio 2022 (2021) de cero (15) miles de euros. El gasto neto del ejercicio 2022 (2021) ha sido de 82 (53) miles de euros.

19.1.4 Garofalo (Italia)

El convenio colectivo aplicable incluye compromisos por terminaciones de contratos (voluntario o no) para su personal. Esta obligación quedó externalizada a partir de 2008, permaneciendo hasta su liquidación la provisión interna de la obligación devengada hasta dicha fecha. Dicha provisión se actualiza anualmente de acuerdo con cálculos actuariales externos. La provisión al cierre del ejercicio 2022 (2021) asciende a 367 (433) miles de euros. Esta provisión ha tenido un gasto financiero en 2022 (2021) de 2 (2) miles de euros, abonos directamente en fondos propios por variaciones actuariales por importe de 70 (cargos en 2021 por 10) miles de euros y pagos por 17 (41) miles de euros. Por la parte de la obligación externalizada a partir de 2008, el gasto del ejercicio 2022 (2021) ha sido de 554 (476) miles de euros.

19.1.5 Riviana Foods, Inc.

Adicionalmente a los compromisos de prestación definida comentados en el apartado 19.2 siguiente, las sociedades del Grupo Riviana tienen planes de contribución voluntaria para todos sus empleados en EEUU. Estas sociedades contribuyen en un importe total igual a un porcentaje de la contribución de los propios empleados. El importe total del gasto de estos planes en 2022 (2021) ha sido 2.476 (3.235) miles de euros.

19.2 COMPROMISOS DE PENSIONES Y OTRAS OBLIGACIONES DE PRESTACIÓN DEFINIDA

El detalle por sociedad es el siguiente:

(000€)	31-12-22			31-12-21		
	COMPROMISOS PENSIONES	OTROS COMPROMISOS	TOTAL	COMPROMISOS PENSIONES	OTROS COMPROMISOS	TOTAL
Grupo Riviana (USA y Canadá)	4.241	(4.517)	(276)	8.508	(3.880)	4.628
Boost (Herba) (Belgica)	198		198	143		143
Grupo S&B (Herba) (UK)	2.808		2.808	4.654		4.654
Ebro Germany (Alemania)	1.891		1.891	1.891		1.891
Euryza (Herba) (Alemania)	4.689		4.689	4.820		4.820
Transimpex (Alemania)	1.107		1.107	2.010		2.010
	14.934	(4.517)	10.417	22.026	(3.880)	18.146

La evolución de los compromisos incluidos en el cuadro anterior durante 2022 y 2021 ha sido la siguiente, desglosándose en función de su localización geográfica (por ser la más afín y homogénea en la casuística de este tipo de compromisos):

(000€)	TOTAL		EUROPEAS		USA Y CANADÁ	
	31-12-22	31-12-21	31-12-22	31-12-21	31-12-22	31-12-21
Provisión para pensiones - obligaciones						
Saldo al principio del periodo	80.264	81.135	28.370	30.122	51.894	51.013
Dotaciones del ejercicio	3.773	3.151	648	445	3.125	2.706
Variaciones actuariales	(21.301)	(4.106)	(7.816)	(2.680)	(13.485)	(1.426)
Pagos del ejercicio	(9.976)	(5.462)	(2.067)	(881)	(7.909)	(4.581)
Trasposos entre planes	1.803	0	0	0	1.803	0
Reclasificado a pasivos mantenidos para la venta	0	0	0	0	0	0
Diferencias de conversión	2.279	5.546	(922)	1.364	3.201	4.182
SALDO AL 31 DE DICIEMBRE	56.842	80.264	18.213	28.370	38.629	51.894
Provisión para pensiones - activos invertidos						
Valor al principio del periodo	(62.118)	(54.824)	(14.852)	(12.781)	(47.266)	(42.043)
Retorno de valor durante el periodo	(1.212)	(876)	(251)	(157)	(961)	(719)
Contribuciones de la Sociedad	(1.383)	(1.875)	(707)	(827)	(676)	(1.048)
Variaciones actuariales	12.335	(5.802)	5.534	(1.149)	6.801	(4.653)
Pagos del ejercicio	9.976	5.463	2.067	881	7.909	4.582
Trasposos entre planes	(1.803)	0	0	0	(1.803)	0
Diferencias de conversión	(2.220)	(4.204)	689	(819)	(2.909)	(3.385)
SALDO AL 31 DE DICIEMBRE	(46.425)	(62.118)	(7.520)	(14.852)	(38.905)	(47.266)
SALDO NETO AL 31 DE DICIEMBRE	10.417	18.146	10.693	13.518	(276)	4.628

COSTE NETO ANUAL POR COMPONENTES

	TOTAL		EUROPEAS		USA Y CANADÁ	
	31-12-22	31-12-21	31-12-22	31-12-21	31-12-22	31-12-21
Coste del servicio anual	1.842	1.730	209	116	1.633	1.614
Coste por intereses	1.929	1.423	439	330	1.490	1.093
Retorno de valor de los activos	(1.212)	(876)	(251)	(157)	(961)	(719)
	2.559	2.277	397	289	2.162	1.988
Variaciones actuariales registradas directamente en fondos propios consolidados: (beneficios) pérdidas	(8.967)	(9.909)	(2.282)	(3.829)	(6.685)	(6.080)

HIPOTESIS ACTUARIALES

	31-12-22	31-12-21	31-12-22	31-12-21
Tasa de descuento	1,50% al 4,90%	0,55% al 1,90%	4,89% a 5,46%	2,51% a 3,07%
Evolución de los salarios	1,50% al 3,10%	1,50% al 3,20%	2,50% a 3,00%	2,50% a 3,00%
Retorno de valor de los activos	1,50% al 4,90%	0,55% al 1,90%	4,89% a 5,46%	2,51% a 3,07%

En general, los compromisos corresponden a planes de pensiones para la mayoría de los empleados de Grupo Riviana, tanto en USA como en Canadá, y para determinados empleados de las filiales europeas. En el Grupo S&B, estos compromisos se refieren ya solo al personal pasivo (dado que los compromisos con el personal activo se traspasaron a sistemas de aportación definida a partir del 1 de enero de 2006). En el Grupo Riviana, a partir de febrero de 2006, en USA ya no se incorporan nuevos empleados en este sistema de prestación definida.

Adicionalmente, en el Grupo Riviana los otros compromisos se refieren a coberturas de sanidad, medicamentos y seguros de vida, y sólo para una parte de los empleados.

□ 20. Otras provisiones

Durante los ejercicios 2022 y 2021 se han producido los siguientes movimientos (en miles de euros):

MOVIMIENTOS DE OTRAS PROVISIONES		
	31-12-22	31-12-21
SALDO AL INICIO DEL EJERCICIO	15.538	14.089
Diferencias de conversión	(85)	43
Otros Traspasos	(304)	845
Aplicaciones y pagos	(1.605)	(1.596)
Dotaciones a resultados de otras provisiones	2.235	3.082
Reversiones a resultados de provisiones recuperadas	(238)	(460)
Salidas o ventas de negocios	(35)	(465)
SALDO AL CIERRE DEL EJERCICIO	15.506	15.538

El resumen por conceptos de estas provisiones y por sociedades o segmentos es el siguiente (en miles de euros):

RESUMEN POR CONCEPTOS DE OTRAS PROVISIONES		
	31-12-22	31-12-21
Litigios y contenciosos	14.655	14.744
Plan de Modernización y Reestructuraciones	655	102
Otras contingencias varias de importes no significativos	196	692
	15.506	15.538

	31-12-22	31-12-21
Ebro Foods, S.A.	11.240	11.240
Grupo Ebro Francia	550	495
Grupo Herba	2.165	2.551
Grupo Riviana	655	102
Grupo Garofalo	767	1.071
Grupo Ebro Germany	50	0
Otras	79	79
	15.506	15.538

20.1 LITIGIOS Y CONTENCIOSOS: PROVISIONES PARA COBERTURA DE RESOLUCIÓN DE LITIGIOS EN VENTA DEL NEGOCIO LÁCTEO

Uno de los conceptos provisionados es la provisión para cobertura de resolución de litigios en la venta del negocio lácteo (vendido en 2010), que se correspondía con las garantías otorgadas a los compradores de dicho negocio, por las cuales en caso de resolución desfavorable de los mencionados litigios se ajustaría a la baja el precio de venta de dicho negocio. Las dotaciones (o reversiones) de esta provisión suponen un ajuste al precio de venta y en consecuencia se registran como menor (o mayor) resultado del ejercicio en que se dotan (o se revierten).

Al 31 de diciembre de 2013 ya no quedaban pendientes litigios significativos, y por tanto, estas provisiones tenían saldo cero. Sin embargo, durante 2014 fueron surgiendo diversos contenciosos de menor cuantía sobre los que, para algunos de ellos, se estimó necesario registrar una provisión porque es probable supongan una futura salida de recursos.

En relación con la resolución de la Comisión Nacional de los Mercados y la Competencia (CNMC) que emitió el 26 de febrero de 2015, imponiendo una sanción a Puleva Food, S.L. de 10.270 miles de euros, y su anulación por la Audiencia Nacional del 25 de octubre de 2018, y con la reanudación retroactiva del expediente sancionador por parte de la CNMC del 21 de diciembre de 2018, la CNMC dictó una nueva resolución sancionadora el 11 de julio de 2019. En dicha nueva resolución, la CNMC mantiene su criterio en la calificación de los hechos imponiendo una sanción por el mismo importe a Puleva Food, S.L. Por tanto, y sin perjuicio de que el Grupo sigue considerando que cuenta con relevantes argumentos de fondo para discutir esta nueva resolución sancionadora, se estima necesario continuar manteniendo la provisión registrada para este contencioso. Durante 2022 no se han producido modificaciones significativas en este contencioso.

Por otro lado, en 2016 se dotó una provisión de 2.500 miles de euros para cubrir el riesgo contencioso, con el comprador del negocio lácteo, por las actas fiscales firmadas en 2016 y en disconformidad derivadas de la inspección fiscal del Grupo Puleva de determinados años y hechos abiertos por las garantías contractuales del comprador cuya resolución sigue pendiente en la actualidad.

20.2 RESUMEN DE LA SITUACIÓN DE OTROS LITIGIOS Y CONTENCIOSOS

Adicionalmente a lo comentado en el punto 20.1 anterior, al 31 de diciembre de 2022 (2021) existen provisiones para otros litigios y contenciosos por importe de 4.266 (4.298) miles de euros.

Estas provisiones registradas para otros litigios y contenciosos vienen derivadas de actuaciones judiciales en curso y otras reclamaciones para las que los Administradores de la Sociedad y los servicios jurídicos internos y externos estiman que de su resolución final no se derivarán pasivos adicionales significativos.

El detalle del riesgo máximo de estos litigios (punto 20.1 y 20.2) es (en miles de euros):

	31-12-22	31-12-21
Actas de inspecciones fiscales y aduanas diversas en disconformidad	1.748	2.131
Riesgos contencioso administrativos	12.436	12.031
Otros riesgos contenciosos	1.646	1.749
	15.830	15.911

□ 21. Situación fiscal

El detalle de los saldos deudores y acreedores al 31 de diciembre de 2022 y 2021 de las cuentas con Administraciones Públicas es el siguiente (en miles de euros):

DESGLOSE DE SALDOS DEUDORES Y ACREEDORES CON ADMINISTRACIONES PÚBLICAS				
	SALDOS DEUDORES		SALDOS ACREEDORES	
	31-12-22	31-12-21	31-12-22	31-12-21
Hacienda Pública por IVA e IRPF	33.945	27.748	(9.990)	(15.992)
Seguridad social	33	44	(3.513)	(3.364)
Subvenciones pendientes de cobro	5.770	3.963		
Otras administraciones públicas	26.728	3.710	(1.242)	(410)
TOTAL ADMINISTRACIONES PÚBLICAS	66.476	35.465	(14.745)	(19.766)
IMPUESTO DE SOCIEDADES - CUOTA LÍQUIDA	19.414	23.097	(14.364)	(37.454)

El saldo de 26.728 miles de euros de otras administraciones públicas, incluye 25.295 miles de euros a cobrar a la Hacienda Pública de Francia de los pagos anticipados realizados en 2022 por la venta del negocio de Panzani (en 2021 – Ver nota 5). Este importe ha sido cobrado en su totalidad el 1 de marzo de 2023.

Dentro del Grupo existen algunas sociedades que tributan en régimen fiscal de declaración consolidada en función de la normativa legal/fiscal de cada país. De esta forma tributan en este régimen: la mayor parte de las sociedades españolas (grupo fiscal español), el grupo Riviana (USA) con su filial de Canadá, el grupo Ebro Francia, el grupo de sociedades en Alemania, y el Grupo en Países Bajos.

Asimismo, a efectos del impuesto de sociedades, existen diferentes tipos de gravamen según los países, entre los que destacan por su importancia relativa: En España el 25%, en Francia el 25,83% (28,41% en 2021), en Estados Unidos el 24%, en Alemania el 30%, en Países Bajos el 25,5%, en Italia el 28%, en Argentina el 30%, y en Reino Unido el 19% (que aumentará al 23% a partir de abril de 2023). En el cuadro mostrado más adelante los efectos de las diferencias en las tasas de cada país distintas del 25% se incluyen en el epígrafe específico “efecto de diferentes tipos impositivos (Base)”.

El gasto por impuesto de sociedades del periodo terminado el 31 de diciembre de 2022 está cuantificado sobre la base de la mejor estimación del tipo impositivo medio ponderado (tipo efectivo) que se espera para el periodo contable anual ya ajustado por la aplicación de las normas vigentes. El tipo efectivo medio consolidado utilizado, de las actividades continuadas, ha sido del 27,04% para 2022, siendo el 26,93% el aplicado para el ejercicio anterior.

El detalle del impuesto devengado del Grupo Consolidado correspondiente a los ejercicios cerrados a 31 de diciembre de 2022 y 2021 es el siguiente (en miles de euros):

	31-12-22		31-12-21	
	CONTABLE	FISCAL	CONTABLE	FISCAL
RTDO. ANTES DE IMPUESTOS DE ACTIVIDADES CONTINUADAS	185.807	185.807	198.731	198.731
RTDO. ANTES DE IMPUESTOS DE VENTA DE ACTIVIDADES DISCONTINUADAS	(1.019)	(1.019)	140.360	140.360
RTDO. ANTES DE IMPUESTOS REGISTRADO EN PATRIMONIO	10.456	10.456	10.077	10.077
	195.244	195.244	349.168	349.168
Diferencias permanentes	19.249	19.249	(650)	(650)
Bases imponibles negativas del ejercicio	4.855	4.855	4.262	4.262
Compensación de Bases Imponibles Negativas individuales	(10.242)	(10.242)	(31.557)	(31.557)
RESULTADO CONTABLE AJUSTADO	209.106	209.106	321.223	321.223
Diferencias temporarias		(14.014)		123.949
Bases imponibles negativas del ejercicio		7.988		0
Compensación de Bases Imponibles Negativas		(2.997)		(11.045)
RESULTADO FISCAL AJUSTADO	209.106	200.083	321.223	434.127
Efecto de diferentes tipos impositivos (Base)	(19.534)	(19.970)	(14.399)	(13.820)
RESULTADO FISCAL (BASE IMPONIBLE) DEL GRUPO ECONÓMICO	189.572	180.113	306.824	420.307
Cuota líquida al 25%	47.393	45.028	76.706	105.077
Deducciones aplicadas	0	0	(6.997)	(7.078)
CUOTA LÍQUIDA POSITIVA	47.393	45.028	69.709	97.999
Regularización impuesto año anterior	(830)		2.299	
Regulariz. de imptos. diferidos netos por cambio tipo de gravamen	(2.471)		9.063	
Regulariz. de imptos. diferidos netos	5.295		2.670	
Actas de Inspección y sanciones	(356)	(336)	(3.341)	581
Cuotas impuestos equivalentes	3.671	5.239	10.775	11.151
Regularización cuota líquida año anterior		(541)		3.316
TOTAL GASTO POR IMPUESTO	52.702	49.390	91.175	113.047
GASTO DE IMPUESTO DE ACTIVIDADES CONTINUADAS	50.242		53.512	
GASTO DE IMPUESTO DE ACTIVIDADES DISCONTINUADAS	(102)		35.333	
GASTO DE IMPUESTO REGISTRADO EN PATRIMONIO	2.562		2.330	
	52.702		91.175	

CUENTA DE RESULTADOS - IMPUESTO SOBRE BENEFICIOS

	31-12-22	31-12-21
Gasto por impuesto corriente de negocios continuados	45.130	42.348
Gasto por impuesto corriente de venta de negocios discontinuados	(102)	55.651
Gasto de impuesto diferido total	(271)	(30.254)
Gasto de impuesto diferido en patrimonio	2.636	1.964
Regularización de impuesto del año anterior	(830)	2.299
Regulariz. de imptos. diferidos netos	2.824	11.733
Cuotas impuestos equivalentes	3.671	10.775
Actas de Inspección y sanciones	(356)	(3.341)
	52.702	91.175

GASTO POR IMPUESTO REGISTRADO DIRECTAMENTE EN PATRIMONIO

	31-12-22	31-12-21
Variación valor razonable activos financieros	0	0
Variación por ganancias y pérdidas actuariales	2.562	2.330
	2.562	2.330

El gasto total a efectos fiscales menos las retenciones y pagos a cuenta efectuados durante el ejercicio da como resultado la cuenta a pagar / devolver (cuota líquida) a la administración tributaria por impuesto de sociedades del ejercicio.

Las diferencias temporarias más significativas de sociedades corresponden en 2022 (2021) a:

- Disminución en 2022 de 10.544 (disminución en 2021 de 8.776) miles de euros de los efectos de las variaciones actuariales de los compromisos de pensiones, registradas directamente en patrimonio.
- Sin efecto en 2022 pero con efecto en 2021: aumento de 62.614 miles de euros de los efectos de la venta en 2021 de los activos y pasivos del negocio pasta de USA y de Canadá
- Disminución de 11.299 (20.738) miles de euros por la amortización del ejercicio a efectos fiscales de los fondos de comercio generados en adquisiciones de sociedades extranjeras.
- Sin efecto en 2022 pero con efecto en 2021: aumento de 122.711 miles de euros por la diferencia temporaria derivada de la disminución del fondo de comercio fiscal por la venta de Panzani, SAS.
- Disminución de 3.465 (42.762) miles de euros por las diferencias temporarias del grupo Riviana (USA), principalmente por amortización a efectos fiscales de marcas y otros activos, y diferencias de imputación temporal contable y fiscal en cuentas de provisiones y periodificaciones.
- Disminución de 3.479 (1.310) miles de euros por las diferencias temporarias de grupo Herba, principalmente por amortización a efectos fiscales de marcas y otros activos, libertad amortización en Italia y en USA, y diferencias de imputación temporal contable y fiscal en cuentas de provisiones.
- Disminución de 1.560 (aumento de 19.673 en 2021) miles de euros por las diferencias temporarias de grupo Ebro Francia, principalmente por movimiento de provisiones, compensado con amortizaciones de propiedades, planta y equipos, y en 2021 por el proceso de “carve out” de activos previo a la venta de Panzani, SAS.
- Aumento de 3.575 (disminución de 11.503) miles de euros de ajustes de consolidación por diferencia de criterios contables entre las cuentas anuales individuales y las consolidadas.
- Aumento de 2.014 (aumento de 4.040) miles de euros, principalmente de otras sociedades por origen y/o aplicación a efectos fiscales de provisiones revertidas y/o dotadas en el ejercicio, por dotaciones y/o reversiones a/de amortizaciones y de provisiones para inmovilizado, y otros riesgos cancelados e inversiones financieras sin/con deducibilidad fiscal en este ejercicio.

Las diferencias permanentes corresponden, básicamente:

- En 2022: aumento por 19.244 miles de euros de la pérdida generada en la venta de Roland Monterrat que no es deducible fiscalmente (ver Nota 5).
- En 2021: aumento por 37.753 miles de euros, de los efectos de la venta de los activos y pasivos de los negocios de pasta seca de USA y Canadá. Básicamente es el importe del fondo de comercio contable cancelado en la venta.

Adicionalmente, en 2021, por la venta del “Negocio pasta seca Francia”, se produce una disminución neta de 19.987 miles de euros, como diferencia permanente, por la exención al 95% de este tipo de plusvalías a efectos fiscales (neta debido a que se compensa parcialmente con la tributación a efectos fiscales de las plusvalías obtenidas en el proceso de “carve out” previo a la venta de Panzani, SAS).

- Y el resto, aumento neto en 2022 por importe de 5 (disminución neta por 18.416 en 2021) miles de euros, a importes de impuestos equivalentes que no computan a efectos del cálculo del impuesto de sociedades, a gastos fiscales sin reversión, a la aplicación a efectos fiscales de pérdidas de inmovilizado financiero y a la reversión de ciertas provisiones que no tuvieron efectividad fiscal cuando se dotaron en ejercicios anteriores.

En 2022 no se han aplicado deducciones por falta de cuota suficiente (6.997 miles de euros en 2021). Las deducciones aplicadas en 2021 correspondieron principalmente a desarrollo e innovación de nuevos productos, deducciones por mecenazgo, deducciones por doble imposición y reinversiones de plusvalías en ventas de inmovilizados (por las pendientes de aplicar de años anteriores a 2014).

Hasta 2014, incluido, se podían acreditar en España deducciones por reinversión que fueron suprimidas a partir de dicho año. En años anteriores las reinversiones fueron: en 2013 un total de 33,1 millones de euros de inversiones, y 5,0; 115,3; 57,3; 1,5; 16,2; 11,2; y 76,3 millones de euros, respectivamente, desde 2012 a 2006, cantidades que fueron reinvertidas por el grupo fiscal español en cada uno de los ejercicios mencionados. Asimismo, se han cumplido el resto de requisitos para poder aplicar estas deducciones a efectos fiscales.

El movimiento de impuestos diferidos correspondiente al ejercicio cerrado a 31 de diciembre de 2022 y 2021 es el siguiente (en miles de euros):

	31-12-2022			31-12-2021		
	ACTIVOS	PASIVOS	NETO	ACTIVOS	PASIVOS	NETO
SALDO A 1 DE ENERO: ACTIVIDADES CONTINUADAS	46.270	(222.220)	(175.950)	61.996	(242.916)	(180.920)
SALDO A 1 DE ENERO: ACTIVIDADES DISCONTINUADAS	0	0	0	608	(14.982)	(14.374)
Trasposos de saldos	512	(373)	139	378	(218)	160
Diferencias de conversión	1.249	(3.503)	(2.254)	1.995	(9.940)	(7.945)
Combinaciones de negocios	0	0	0	0	(927)	(927)
Bajas por venta o salidas de negocios	(550)	3.022	2.472	(7.091)	13.204	6.113
Devengados / aplicado en cuenta de resultados	1.983	(1.707)	276	(4.872)	35.129	30.257
Devengados / aplicado en patrimonio neto	(1.728)	(646)	(2.374)	(1.020)	(879)	(1.899)
Regularizaciones	1.058	(1.863)	(805)	(5.724)	(691)	(6.415)
Reclasif. a activos y pasivos para la venta	0	0	0	0	0	0
SALDO A 31 DE DICIEMBRE	48.794	(227.290)	(178.496)	46.270	(222.220)	(175.950)

El detalle de los impuestos diferidos por los epígrafes más significativos que los componen es el siguiente al 31 de diciembre de 2022 y 2021:

	31-12-22		31-12-21	
	IMPUESTO DIFERIDO		IMPUESTO DIFERIDO	
	ACTIVO	PASIVO	ACTIVO	PASIVO
Propiedades, planta y equipos	216	(59.677)	135	(61.633)
Propiedades de inversión	9.133	(25)	7.255	(50)
Fondo de comercio	2.688	(82.746)	2.774	(76.558)
Otros activos intangibles	4.726	(76.253)	4.334	(76.525)
Inventarios	8.881	(269)	7.478	(198)
Cuentas a cobrar y periodificaciones activas	3.142	(1.392)	2.245	(1.135)
Pensiones y compromisos similares	6.276	(926)	7.167	(450)
Otras provisiones (a largo plazo)	409	(630)	1.090	(493)
Cuentas a pagar y periodificaciones pasivas	7.813	(156)	10.113	0
Créditos fiscales por deducciones y bases negativas	5.510	0	3.679	0
Actas fiscales	0	(2.972)	0	(2.972)
Periodificación beneficios fiscales	0	(2.244)	0	(2.206)
TOTAL	48.794	(227.290)	46.270	(222.220)

En relación con bases imponibles negativas pendientes de compensación de las sociedades del Grupo, al 31 de diciembre de 2022 (2021) existen unos 65 (43) millones de euros de base, en su mayor parte no activado su crédito fiscal, a recuperar durante un periodo de tiempo que va desde los 4 años hasta sin vencimiento determinado.

El grupo fiscal español tiene abiertos a inspección para el impuesto de sociedades desde el ejercicio 2016, y desde 2019 para el resto de impuestos que le son aplicables. El resto de sociedades del Grupo tienen abiertos a inspección los impuestos y ejercicios que determine la ley local en cada caso y que no han sido objeto de inspección previa y que, en su mayor parte, son desde 2018 o 2019.

En opinión de los Administradores no procede provisionar importe alguno por las posibles contingencias adicionales que se pudieran derivar de las diferentes interpretaciones de la legislación fiscal.

LITIGIOS Y CONTENCIOSOS: ACTAS FISCALES

En mayo de 2014 finalizó la inspección fiscal correspondiente a los ejercicios 2008 a 2011, ambos inclusive, del grupo fiscal español. Todas las actas fueron pagadas (por criterio financiero), incluidas las actas firmadas en disconformidad, a excepción de las sanciones. Las actas firmadas en disconformidad fueron recurridas.

Respecto a estas actas fiscales de 2008 a 2011, el 11 de septiembre de 2020 fue notificada la Sentencia de la Audiencia Nacional que desestimaba el recurso de la Sociedad, contra la que se ha presentado recurso de casación ante el Tribunal Supremo.

Por otro lado, en 2018 finalizó la inspección fiscal que correspondió a los ejercicios 2012 a 2015, ambos inclusive, del grupo fiscal español y, derivado de ello, se registraron en 2018 provisiones por 851 miles de euros de ciertas Actas preliminares firmadas en disconformidad. En 2019 se recibieron las Actas definitivas de esos ejercicios inspeccionados y se rectificó la provisión, disminuyéndola en 49 miles de euros. Todas estas actas fueron ya registradas contablemente en 2018, bien para su pago (las firmadas en conformidad) o bien provisionadas (las firmadas en disconformidad). Las actas firmadas en disconformidad fueron recurridas.

Adicionalmente a lo anterior, también se firmaron actas definitivas en disconformidad por importe de 3.641 miles de euros relativas a un concepto específico (de precios de transferencia) con los que el Grupo Ebro ha mostrado su disconformidad total. En este caso, este importe no ha sido provisionado dado que las actas han sido recurridas y la estimación de ganar este contencioso es muy alta, debido a la existencia de argumentos sólidos y antecedentes de inspecciones anteriores, que hacen que el riesgo haya sido considerado como remoto. Durante 2021 y 2022, se han producido la resolución de cuatro de los siete contenciosos que componen esta parte de las actas (acuerdos amistosos entre España y otros países para evitar la doble imposición), de los que no se han derivado pagos significativos en su liquidación para el Grupo Ebro.

Durante 2022 y 2021 no ha habido cambios significativos en la situación del resto de estos contenciosos referidos a las actas fiscales recurridas de la inspección fiscal 2012-2015.

□ 22. Compromisos y contingencias

COMPROMISOS POR ARRENDAMIENTOS NO CAPITALIZADOS (POR BAJO VALOR O SER A CORTO PLAZO) – GRUPO COMO ARRENDATARIO

En la Nota 10 se incluye la información de los gastos (pagos) mínimos futuros a pagar en concepto de arrendamientos no capitalizados por ser de bajo valor o ser a corto plazo.

COMPROMISOS POR ARRENDAMIENTO OPERATIVO – GRUPO COMO ARRENDADOR

El Grupo ha arrendado alguno de sus inmuebles dentro de su cartera de inversiones inmobiliarias. Estos arrendamientos no cancelables tienen plazos restantes de entre 1 y 5 años. Todos los arrendamientos incluyen una cláusula de revisión generalmente al alza de la cuota de alquiler anualmente, según las condiciones vigentes de mercado.

Los cobros futuros mínimos a recibir en concepto de arrendamientos operativos no cancelables a 31 de diciembre son los siguientes (en miles de euros):

	31-12-22	31-12-21
Menos de un año	1.052	338
Más de un año pero menos de cinco	70	174
Más de cinco años	65	0
TOTAL	1.187	512

COMPROMISOS DE INVERSIÓN Y DESINVERSIÓN EN ACTIVO FIJO

A 31 de diciembre de 2022 (2021) el Grupo tiene comprometidas inversiones por adquisiciones o renovaciones de maquinaria por importe de unos 54.423 (31.296) miles de euros.

COMPROMISOS RELATIVOS A EXISTENCIAS

Ver la información incluida en la Nota 16.

RECLAMACIONES LEGALES Y GARANTÍAS DE CONTENCIOSOS

Ver la información incluida en las Notas 20 y 21.

GARANTÍAS

Al cierre de los ejercicios 2022 y 2021 existen garantías dadas en forma de avales bancarios (miles de euros):

	31-12-22	31-12-21
De bancos: Ante tribunales y organismos por reclamaciones económico-administrativas y aplazamiento de impuestos (ver notas 20 y 21)	19.450	20.207
De bancos: Ante F.E.G.A. aduanas y terceros como garantía de cumplimiento de operaciones de tráfico normal	46.921	45.590
Otros avales bancarios	0	943
TOTAL	66.371	66.740

Por último, los créditos del grupo Garofalo están garantizados por hipotecas sobre su fábrica de Italia y el terreno de la misma, por importe de hasta 40 millones de euros (ver nota 12).

COMPROMISOS DE INVERSIONES EN SOCIEDADES

Tal y como se expone en la nota 12.2, el Grupo ha llevado a cabo en los últimos ejercicios combinaciones de negocios en los que se adquirieron la mayoría de las acciones con derecho a voto y, por tanto, el control sobre dichos negocios. En algunas de estas operaciones se establecieron determinadas opciones de venta en favor de los accionistas minoritarios, tal y como se expone en el siguiente cuadro:

NEGOCIO ADQUIRIDO	FECHA ADQUISICIÓN	% ADQUIRIDO	% MINORITARIO	DESCRIPCIÓN
Transimpex m.b.H.	01/10/2017	100%	-	Nota 1
Pastificio Lucio Garofalo Spa	18/06/2014	52%	48%	Nota 2
Santa Rita Harinas, S.L.	13/07/2016	52%	48%	Nota 2
Grupo Geovita	01/08/2017	52%	48%	Nota 2
Bertagni 1882, S.p.A.	01/04/2018	70%	30%	Nota 2

Nota 1: Transimpex: el Grupo debe adquirir obligatoriamente el porcentaje de acciones de los minoritarios (45%) pagando un precio fijo en caso de fallecimiento, incapacidad o desistimiento del minoritario. A dicho precio fijo se añadirá el porcentaje de participación correspondiente de los beneficios que no hayan sido objeto de distribución en la fecha de la compra del referido porcentaje en manos de minoritarios. Por tanto, se considera que se trata de un aplazamiento de pago del 100% de las acciones, por lo que las acciones de los minoritarios se registran como si ya hubiesen sido adquiridas en el momento de la combinación de negocios y las variaciones en el pasivo existente con los minoritarios se registran en la cuenta de pérdidas y ganancias.

Nota 2: El precio de la opción de venta de los minoritarios se calcula en base a los resultados medios de una serie de años. La política contable seguida por el Grupo para registrar estas opciones de venta, cuando se concluye que no procede aplicar la NIC 32 dado que no se han adquirido los derechos políticos y económicos del 100% de las acciones (incluyendo las de los minoritarios), se detalla en la Nota 3.a.

En relación con las condiciones contractuales de las combinaciones de negocio anteriores, éstas:

- no establecen restricciones sobre los derechos de voto de los minoritarios o sobre los dividendos a percibir por estos.
- Del mismo modo, no se establecen opciones de compra que coincidan temporalmente con las opciones de venta de los minoritarios, aun cuando las condiciones de fijación de precios puedan ser similares.
- Los precios de ejercicio de las opciones de los minoritarios se establecen en base a los resultados medios que obtengan los negocios adquiridos en una serie de años, no siendo por tanto establecidos en base a una cantidad fija (a excepción de Transimpex).

Teniendo en cuenta lo anterior, a excepción del caso de Transimpex, no se considera que las opciones venta en sí mismas constituyan una contraprestación contingente que proceda valorar de acuerdo con la NIC 32 y sí con la NIIF 10, dado que estas opciones no otorgan a la entidad el acceso presente a los rendimientos asociados sobre las acciones en poder de los minoritarios.

El resumen por sociedad de los compromisos pendientes es el siguiente:

- **Transimpex** - En septiembre de 2017, a través de la sociedad dependiente alemana 100% Ebro Foods, GmbH., el Grupo Ebro adquirió directamente el 55% y comprometió el restante 45% del capital social de la sociedad alemana Transimpex, mbH.

La inversión total por el 100% de Transimpex ascendió a 23.622 miles de euros, de los que fueron pagados en 2017 9.361 miles de euros y el resto de 14.261 miles de euros quedó comprometido y aplazado su pago tres años hasta 30 de septiembre de 2020, fecha a partir de la cual (sin vencimiento pero con preaviso mínimo de 12 meses) los vendedores pueden libremente ejercer la opción de venta por ese importe aplazado más el 45% de los resultados no distribuidos desde el 1 de enero de 2018.

Por tanto, esta Sociedad se ha incorporado por el 100% de porcentaje de control, registrando como pasivo financiero a largo plazo el coste estimado de la opción del restante 45% (valorado de acuerdo con lo indicado en la nota 1 de la página anterior).

- **Grupo Garofalo** - El 18 de junio de 2014, el Grupo Ebro adquirió el 52% del Grupo Italiano de Pasta Garofalo. La inversión total por el 52% adquirido ascendió a 63.455 miles de euros, de los que se pagaron 58.255 miles de euros en 2014 y el resto de 5.200 miles de euros en 2015. La toma de control efectiva de Grupo Garofalo fue a partir del 30 de junio de 2014 y la fecha de su primera consolidación fue a dicha fecha.

Adicionalmente, por el restante 48% no adquirido, se firmó un contrato de opción de venta a favor del otro accionista (ejercitable hasta 31 de diciembre de 2029 según la novación en 2019 de esta opción) y de

opción de compra a favor del Grupo Ebro (ejercitable desde 1 de enero hasta el 31 de diciembre de 2030 según la novación en 2019 de esta opción). El precio de compra en caso de ejercicio de estas opciones se establece en función de los resultados medios de una serie de años, y otras condiciones habituales en este tipo de compromisos. El valor razonable de la opción de venta ha sido registrado como pasivo financiero a corto plazo (valorado de acuerdo con lo indicado en la Nota 2 de la página anterior).

- **Santa Rita Harinas** - El 13 de julio de 2016, el Grupo Ebro adquirió un porcentaje del 52% del capital social de Santa Rita Harinas, S.L. La inversión total por el 52% adquirido ascendió finalmente a 4.778 miles de euros. La toma de control efectiva de Santa Rita Harinas, S.L. fue a partir del 13 de julio de 2016 y la fecha de su primera consolidación fue a dicha fecha.

Adicionalmente, por el restante 48% no adquirido, se firmó un contrato de opción de venta a favor del otro socio (ejercitable a partir de agosto de 2019 y sin vencimiento) y de opción de compra a favor del Grupo Ebro (ejercitable a partir de agosto de 2026 y sin vencimiento). El precio de compra en caso de ejercicio de estas opciones se establece en función de los resultados medios de una serie de años, y otras condiciones habituales en este tipo de compromisos. El valor razonable de la opción de venta ha sido registrado como pasivo financiero a corto plazo (valorado de acuerdo con lo indicado en la Nota 2 de la página anterior).

- **Geovita** - En julio de 2017 el Grupo Ebro adquirió el 52% del capital social del grupo Italiano Geovita, liderado por Geovita Funtional Ingredients, S.r.l, con un compromiso de compra por el restante 48%. La inversión total por el 52% adquirido ascendió a 16.500 miles de euros pagados en 2017. La toma de control efectiva de Geovita fue a partir del 1 de agosto de 2017 y la fecha de su primera consolidación fue a dicha fecha.

Adicionalmente, por el restante 48% no adquirido, se firmó un contrato de opción de venta a favor del otro socio (ejercitable a partir de julio de 2021 y por un periodo de 10 años). El valor de esta opción se establece en función de los resultados medios de una serie de años, y otras condiciones habituales en este tipo de compromisos. El valor razonable de la opción de venta ha sido registrado como pasivo financiero a corto plazo (valorado de acuerdo con lo indicado en la nota 2 de la página anterior).

- **Grupo Bertagni** - El 29 de marzo de 2018, a través de las compañías del Grupo en Francia y de Pastificio Lucio Garofalo, S.p.A., se produjo la adquisición del 70% de la sociedad italiana Bertagni 1882, S.p.A (“Bertagni”). La inversión total ascendió a 96,5 millones de euros. La toma de control efectiva de este negocio y la fecha de su primera consolidación ha sido a partir del 1 de abril de 2018.

Adicionalmente, por el restante 30% no adquirido, se firmó un contrato de opción de venta a favor de los otros socios (ejercitable a partir de abril de 2022 y por un plazo de 10 años). El precio de compra en caso de ejercicio de esta opción se establece en función de los resultados medios de una serie de años, y otras condiciones habituales en este tipo de compromisos. El valor razonable de la opción de venta ha sido registrado como pasivo financiero a corto plazo (valorado de acuerdo con lo indicado en “Nota 2” al principio de esta Nota 22).

El resumen de los compromisos de inversiones en sociedades y el calendario estimado de los potenciales pagos futuros es el siguiente:

(000€)	TOTAL	GRUPO 1	GRUPO 2
SALDO DE LOS COMPROMISOS AL 1 DE ENERO DE 2022	196.802	19.342	177.460
Dividendos pagados en 2022	(7.072)	(1.700)	(5.372)
Participación en resultados de 2022 (a)	8.578		8.578
Participación en otros ingresos y gastos del patrimonio neto	292		292
Gastos-Pérdidas de derivados e instrum. Financieros (ver nota 7.3)	3.010	3.010	
Liquidación (pago) de las opciones	0	0	0
Variación del valor razonable en 2022 (a)	11.567		11.567
SALDO DE LOS COMPROMISOS AL 31 DE DICIEMBRE DE 2022	213.177	20.652	192.525
Estimación de vencimiento de pagos			
Pagos potenciales en 2023	192.525		
Pagos potenciales en 2024	20.652		
	213.177		

Grupo 1: Transimpex

Grupo 2: Grupo Garofalo, Santa Rita Harinas, Geovita y Grupo Bertagni

(a) La participación en resultados se registra en el estado de resultados consolidados en la línea de "resultados atribuidos a intereses minoritarios", y la variación del valor razonable se registra contra reservas acumuladas en el estado de variaciones del patrimonio neto consolidado en la línea de "otras variaciones".

23. Operaciones vinculadas

Las ventas y compras de partes vinculadas se han realizado a los precios normales del mercado. Los saldos por operaciones comerciales a cierre del ejercicio no están garantizados, no devengan intereses y su liquidación se produce en efectivo. No se han prestado o recibido otras garantías respecto a las cuentas a cobrar o a pagar con partes vinculadas.

Durante los ejercicios finalizados el 31 de diciembre de 2022 y 2021, el Grupo no ha registrado provisión alguna por saldos de dudoso cobro de partes vinculadas. Esta evaluación se hace cada ejercicio mediante el examen de la posición financiera de la parte vinculada, así como del mercado en que opera.

23.1 OPERACIONES VINCULADAS CON ACCIONISTAS SIGNIFICATIVOS (O RELACIONADOS CON ELLOS) DE EBRO FOODS, S.A., EXCLUIDOS CONSEJEROS.

En la Nota 17 se relacionan los accionistas que durante el ejercicio 2022 han tenido una participación significativa en el capital de Ebro Foods, S.A. (sociedad matriz del Grupo Ebro Foods).

El resumen de las transacciones, excluidos dividendos, de cualquier sociedad del Grupo Ebro Foods con estos accionistas significativos y sus partes relacionadas (salvo que el accionista sea Consejero, en cuyo caso se refleja en la Nota 23.2), es el siguiente (en miles de euros):

ACCIONISTA SIGNIFICATIVO (Y SU PARTE RELACIONADA)	VÍNCULO ENTRE EL ACCIONISTA Y SU PARTE RELACIONADA	SOCIEDAD DEL GRUPO EBRO FOODS	TIPO DE OPERACIÓN	EJERCICIO 2022 IMPORTE	EJERCICIO 2021 IMPORTE
Sociedad Anónima Damm (Estrella de Levante, SA.)	Societario	Herba Ricemills, SLU	Venta de bienes (Terminados o en curso)	1.796	1.397
Sociedad Anónima Damm (Cía Cervecera Damm, SA.)	Societario	Herba Ricemills, SLU	Venta de bienes (Terminados o en curso)	6.697	5.262
Sociedad Anónima Damm (Alfil Logistics, S.A.)	Societario	Herba Ricemills, SLU	Recepción de servicios	0	7

23.2 OPERACIONES VINCULADAS CON ADMINISTRADORES Y DIRECTIVOS (O RELACIONADOS CON ELLOS) DE EBRO FOODS, S.A.

El resumen de las transacciones, excluidos dividendos y remuneraciones, entre las sociedades del Grupo Ebro Foods y sus Consejeros y directivos y las partes relacionadas de éstos, es el siguiente (importe en miles de euros):

CONSEJERO (Y SU PARTE RELACIONADA)	VÍNCULO ENTRE EL CONSEJERO Y SU PARTE RELACIONADA	SOCIEDAD DEL GRUPO EBRO CON LA QUE SE REALIZA LA OPERACIÓN	TIPO DE OPERACIÓN	EJERCICIO 2022 IMPORTE	EJERCICIO 2021 IMPORTE
Antonio Hernández Callejas (Luis Hernández González)	Familiar	Ebro Foods, S.A.	Arrendamiento (Gasto)	45	42
Antonio Hernández Callejas (Hacienda las Casetas, S.L.)	Societario	Herba Ricemills, S.L.U.	Venta de bienes (Terminados o en curso)	12	0
Demetrio Carceller Arce (Disa Energy, S.L.U.)	Societario	Herba Ricemills, S.L.U.	Recepción de servicios	7.263	0
Grupo Tradifin S.L. y Heralianz Investing Group, S.L. (Instituto Hispánico del Arroz, S.A. - Fitoplacton Marino, S.L.)	Societario	Arotz Foods, S.A.	Venta de bienes (Terminados o en curso)	9	4
Grupo Tradifin S.L. y Heralianz Investing Group, S.L. (Instituto Hispánico del Arroz, S.A.)	Societario	Arotz Foods, S.A.	Venta de bienes (Terminados o en curso)	0	1
Grupo Tradifin S.L. y Heralianz Investing Group, S.L. (Instituto Hispánico del Arroz, S.A.)	Societario	Herba Ricemills, S.L.U.	Arrendamiento (Gasto)	1	150
Grupo Tradifin S.L. y Heralianz Investing Group, S.L. (Instituto Hispánico del Arroz, S.A.)	Societario	Herba Ricemills, S.L.U.	Compra de bienes (Terminados o en curso)	943	474
Grupo Tradifin S.L. y Heralianz Investing Group, S.L. (Instituto Hispánico del Arroz, S.A.)	Societario	Arrozeiras Mundiarroz, S.A.	Compra de bienes (Terminados o en curso)	330	529
Grupo Tradifin S.L. y Heralianz Investing Group, S.L. (Instituto Hispánico del Arroz, S.A.)	Societario	Herba Ricemills, S.L.U.	Venta de bienes (Terminados o en curso)	32	303
Grupo Tradifin S.L. y Heralianz Investing Group, S.L. (Instituto Hispánico del Arroz, S.A.)	Societario	Boost Nutrition, CV	Compra de bienes (Terminados o en curso)	65	13
Grupo Tradifin S.L. y Heralianz Investing Group, S.L. (Instituto Hispánico del Arroz, S.A.)	Societario	Boost Nutrition, CV	Venta de bienes (Terminados o en curso)	65	13
Grupo Tradifin S.L. y Heralianz Investing Group, S.L. (Instituto Hispánico del Arroz, S.A.)	Societario	Herba Ricemills, S.L.U.	Transferencias de I+D y acuerdos sobre licencias	219	0

CONSEJERO (Y SU PARTE RELACIONADA)	VÍNCULO ENTRE EL CONSEJERO Y SU PARTE RELACIONADA	SOCIEDAD DEL GRUPO EBRO CON LA QUE SE REALIZA LA OPERACIÓN	TIPO DE OPERACIÓN	EJERCICIO 2022 IMPORTE	EJERCICIO 2021 IMPORTE
Grupo Tradifin S.L. y Heralianz Investing Group, S.L. (Instituto Hispánico del Arroz, S.A.)	Societario	Herba Ricemills, S.L.U.	Venta de bienes (Terminados o en curso)	0	107
Grupo Tradifin S.L. y Heralianz Investing Group, S.L. (Instituto Hispánico del Arroz, S.A.)	Societario	Herba Ricemills, S.L.U.	Recepción de servicios	19	187
Grupo Tradifin S.L. y Heralianz Investing Group, S.L. (Instituto Hispánico del Arroz, S.A.)	Societario	Boost Nutrition, CV	Venta de bienes (Terminados o en curso)	0	7
Grupo Tradifin S.L. y Heralianz Investing Group, S.L. (Instituto Hispánico del Arroz, S.A.)	Societario	Herba Ingredients BV	Compra de bienes (terminados o en curso)	35	0
Grupo Tradifin S.L. y Heralianz Investing Group, S.L. (Instituto Hispánico del Arroz, S.A.)	Societario	Boost Nutrition, CV	Compra de bienes (Terminados o en curso)	0	7
Grupo Tradifin S.L. y Heralianz Investing Group, S.L. (Instituto Hispánico del Arroz, S.A.)	Societario	Herba Ricemills, S.L.U.	Prestación de servicios	14	7
Grupo Tradifin S.L. y Heralianz Investing Group, S.L. (Instituto Hispánico del Arroz, S.A.)	Societario	La Loma Alimentos, S.A.	Compra de bienes (Terminados o en curso)	126	0
Grupo Tradifin S.L. y Heralianz Investing Group, S.L. (Instituto Hispánico del Arroz, S.A - El Cobujon, S.L.)	Societario	Herba Ricemills, S.L.U.	Compra de bienes (Terminados o en curso)	219	388
Grupo Tradifin S.L. y Heralianz Investing Group, S.L. (Instituto Hispánico del Arroz, S.A - El Cobujon, S.L.)	Societario	Herba Ricemills, S.L.U.	Venta de bienes (Terminados o en curso)	29	194
Grupo Tradifin S.L. y Heralianz Investing Group, S.L. (Instituto Hispánico del Arroz, S.A - El Cobujon, S.L.)	Societario	Boost Nutrition, CV	Compra de bienes (Terminados o en curso)	65	20
Grupo Tradifin S.L. y Heralianz Investing Group, S.L. (Instituto Hispánico del Arroz, S.A - El Cobujon, S.L.)	Societario	Boost Nutrition, CV	Venta de bienes (Terminados o en curso)	65	20
Grupo Tradifin S.L. y Heralianz Investing Group, S.L. (Instituto Hispánico del Arroz, S.A - El Cobujon, S.L.)	Societario	Herba Ingredients BV	Compra de bienes (Terminados o en curso)	35	0
Grupo Tradifin S.L. y Heralianz Investing Group, S.L. (Instituto Hispánico del Arroz, S.A - El Cobujon, S.L.)	Societario	Herba Ricemills, S.L.U.	Recepción de servicios	1	8
Grupo Tradifin S.L. y Heralianz Investing Group, S.L. (Instituto Hispánico del Arroz, S.A - El Cobujon, S.L.)	Societario	Arrozeiras Mundiarroz, S.A.	Venta de bienes (Terminados o en curso)	0	16

CONSEJERO (Y SU PARTE RELACIONADA)	VÍNCULO ENTRE EL CONSEJERO Y SU PARTE RELACIONADA	SOCIEDAD DEL GRUPO EBRO CON LA QUE SE REALIZA LA OPERACIÓN	TIPO DE OPERACIÓN	EJERCICIO 2022 IMPORTE	EJERCICIO 2021 IMPORTE
Grupo Tradifin S.L. y Heralianz Investing Group, S.L. (Instituto Hispánico del Arroz, S.A - El Cobujon, S.L.)	Societario	Herba Ricemills, S.L.U.	Prestación de servicios	13	7
Grupo Tradifin S.L. y Heralianz Investing Group, S.L. (Instituto Hispánico del Arroz, S.A.- Australian Commodities, S.L.)	Societario	Herba Ricemills, S.L.U.	Compra de bienes (Terminados o en curso)	86	79
Grupo Tradifin S.L. y Heralianz Investing Group, S.L. (Instituto Hispánico del Arroz, S.A.- Australian Commodities, S.L.)	Societario	Boost Nutrition, CV	Compra de bienes (Terminados o en curso)	10	108
Grupo Tradifin S.L. y Heralianz Investing Group, S.L. (Instituto Hispánico del Arroz, S.A.- Australian Commodities, S.L.)	Societario	Herba Ricemills, S.L.U.	Venta de bienes (Terminados o en curso)	101	70
Grupo Tradifin S.L. y Heralianz Investing Group, S.L. (Instituto Hispánico del Arroz, S.A.- Australian Commodities, S.L.)	Societario	Boost Nutrition, CV	Venta de bienes (Terminados o en curso)	10	108
Grupo Tradifin S.L. y Heralianz Investing Group, S.L. (Instituto Hispánico del Arroz, S.A.- Australian Commodities, S.L.)	Societario	Arrozeiras Mundiarroz, S.A.	Venta de bienes (Terminados o en curso)	0	10
Grupo Tradifin S.L. y Heralianz Investing Group, S.L. (Instituto Hispánico del Arroz, S.A.- Australian Commodities, S.L.)	Societario	Herba Ingredients BV	Compra de bienes (Terminados o en curso)	37	7
Grupo Tradifin S.L. y Heralianz Investing Group, S.L. (Instituto Hispánico del Arroz, S.A.- Australian Commodities, S.L.)	Societario	Herba Ricemills, S.L.U.	Prestación de servicios	17	9
Grupo Tradifin S.L. y Heralianz Investing Group, S.L. (Instituto Hispánico del Arroz, S.A.- Australian Commodities, S.L.)	Societario	Herba Ricemills, S.L.U.	Recepción de servicios	1	2
Grupo Tradifin S.L. y Heralianz Investing Group, S.L. (Instituto Hispánico del Arroz, S.A.- Dehesa Norte, S.L.)	Societario	Herba Ricemills, S.L.U.	Compra de bienes (Terminados o en curso)	687	6.024
Grupo Tradifin S.L. y Heralianz Investing Group, S.L. (Instituto Hispánico del Arroz, S.A.- Dehesa Norte, S.L.)	Societario	Herba Ricemills, S.L.U.	Venta de bienes (Terminados o en curso)	42	95
Grupo Tradifin S.L. y Heralianz Investing Group, S.L. (Instituto Hispánico del Arroz, S.A.- Dehesa Norte, S.L.)	Societario	Boost Nutrition, CV	Compra de bienes (Terminados o en curso)	65	82
Grupo Tradifin S.L. y Heralianz Investing Group, S.L. (Instituto Hispánico del Arroz, S.A.- Dehesa Norte, S.L.)	Societario	Boost Nutrition, CV	Venta de bienes (Terminados o en curso)	65	82
Grupo Tradifin S.L. y Heralianz Investing Group, S.L. (Instituto Hispánico del Arroz, S.A.- Dehesa Norte, S.L.)	Societario	Herba Ingredients BV	Compra de bienes (Terminados o en curso)	35	0

CONSEJERO (Y SU PARTE RELACIONADA)	VÍNCULO ENTRE EL CONSEJERO Y SU PARTE RELACIONADA	SOCIEDAD DEL GRUPO EBRO CON LA QUE SE REALIZA LA OPERACIÓN	TIPO DE OPERACIÓN	EJERCICIO 2022 IMPORTE	EJERCICIO 2021 IMPORTE
Grupo Tradifin S.L. y Heralianz Investing Group, S.L. (Instituto Hispánico del Arroz, S.A.- Dehesa Norte, S.L.)	Societario	Herba Ricemills, S.L.U.	Recepción de servicios	23	49
Grupo Tradifin S.L. y Heralianz Investing Group, S.L. (Instituto Hispánico del Arroz, S.A.- Dehesa Norte, S.L.)	Societario	Herba Ricemills, S.L.U.	Arrendamiento (gasto)	20	31
Grupo Tradifin S.L. y Heralianz Investing Group, S.L. (Instituto Hispánico del Arroz, S.A.- Dehesa Norte, S.L.)	Societario	Herba Ricemills, S.L.U.	Prestación de servicios	13	9
Grupo Tradifin S.L. y Heralianz Investing Group, S.L. (Instituto Hispánico del Arroz, S.A.- Dehesa Casudis, S.L.)	Societario	Herba Ricemills, S.L.U.	Compra de bienes (Terminados o en curso)	692	523
Grupo Tradifin S.L. y Heralianz Investing Group, S.L. (Instituto Hispánico del Arroz, S.A.- Islasur, S.A.)	Societario	Herba Ricemills, S.L.U.	Compra de bienes (Terminados o en curso)	68	73
Grupo Tradifin S.L. y Heralianz Investing Group, S.L. (Instituto Hispánico del Arroz, S.A.- Islasur, S.A.)	Societario	Boost Nutrition, CV	Compra de bienes (Terminados o en curso)	10	99
Grupo Tradifin S.L. y Heralianz Investing Group, S.L. (Instituto Hispánico del Arroz, S.A.- Islasur, S.A.)	Societario	Herba Ricemills, S.L.U.	Venta de bienes (Terminados o en curso)	80	65
Grupo Tradifin S.L. y Heralianz Investing Group, S.L. (Instituto Hispánico del Arroz, S.A.- Islasur, S.A.)	Societario	Boost Nutrition, CV	Venta de bienes (Terminados o en curso)	10	99
Grupo Tradifin S.L. y Heralianz Investing Group, S.L. (Instituto Hispánico del Arroz, S.A.- Islasur, S.A.)	Societario	Herba Ricemills, S.L.U.	Recepción de servicios	0	3
Grupo Tradifin S.L. y Heralianz Investing Group, S.L. (Instituto Hispánico del Arroz, S.A.- Islasur, S.A.)	Societario	Herba Ingredients BV	Compra de bienes (Terminados o en curso)	35	7
Grupo Tradifin S.L. y Heralianz Investing Group, S.L. (Instituto Hispánico del Arroz, S.A.- Islasur, S.A.)	Societario	Herba Ricemills, S.L.U.	Prestación de servicios	16	9
Grupo Tradifin S.L. y Heralianz Investing Group, S.L. (Instituto Hispánico del Arroz, S.A.- Pesquería Isla Mayor, S.L.)	Societario	Herba Ricemills, S.L.U.	Compra de bienes (Terminados o en curso)	11	65
Grupo Tradifin S.L. y Heralianz Investing Group, S.L. (Instituto Hispánico del Arroz, S.A.- Pesquería Isla Mayor, S.L.)	Societario	Boost Nutrition, CV	Compra de bienes (Terminados o en curso)	65	99
Grupo Tradifin S.L. y Heralianz Investing Group, S.L. (Instituto Hispánico del Arroz, S.A.- Pesquería Isla Mayor, S.L.)	Societario	Boost Nutrition, CV	Venta de bienes (Terminados o en curso)	65	99

CONSEJERO (Y SU PARTE RELACIONADA)	VÍNCULO ENTRE EL CONSEJERO Y SU PARTE RELACIONADA	SOCIEDAD DEL GRUPO EBRO CON LA QUE SE REALIZA LA OPERACIÓN	TIPO DE OPERACIÓN	EJERCICIO 2022 IMPORTE	EJERCICIO 2021 IMPORTE
Grupo Tradifin S.L. y Heralianz Investing Group, S.L. (Instituto Hispánico del Arroz, S.A.- Pesquería Isla Mayor, S.L.)	Societario	Herba Ricemills, S.L.U.	Venta de bienes (Terminados o en curso)	29	65
Grupo Tradifin S.L. y Heralianz Investing Group, S.L. (Instituto Hispánico del Arroz, S.A.- Pesquería Isla Mayor, S.L.)	Societario	Herba Ingredients BV	Compra de bienes (Terminados o en curso)	35	0
Grupo Tradifin S.L. y Heralianz Investing Group, S.L. (Instituto Hispánico del Arroz, S.A.- Pesquería Isla Mayor, S.L.)	Societario	Herba Ricemills, S.L.U.	Recepción de servicios	1	10
Grupo Tradifin S.L. y Heralianz Investing Group, S.L. (Instituto Hispánico del Arroz, S.A.- Pesquería Isla Mayor, S.L.)	Societario	Herba Ricemills, S.L.U.	Prestación de servicios	13	9
Grupo Tradifin S.L. y Heralianz Investing Group, S.L. (Instituto Hispánico del Arroz, S.A.- Hispamark Real Estate,S.L.)	Societario	Herba Ricemills, S.L.U.	Arrendamiento (Gasto)	441	261
Grupo Tradifin S.L. y Heralianz Investing Group, S.L. (Instituto Hispánico del Arroz, S.A.- Hispamark Real Estate,S.L.)	Societario	Herba Ricemills, S.L.U.	Recepción de servicios	33	30
Grupo Tradifin S.L. y Heralianz Investing Group, S.L. (Instituto Hispánico del Arroz, S.A.- Zudirroz,S.L.)	Societario	Herba Ricemills, S.L.U.	Compra de bienes (Terminados o en curso)	627	489
Grupo Tradifin S.L. y Heralianz Investing Group, S.L. (Instituto Hispánico del Arroz, S.A.- Oryza Agrícola, S.L.)	Societario	Herba Ricemills, S.L.U.	Venta de bienes (Terminados o en curso)	0	2
Grupo Tradifin S.L. y Heralianz Investing Group, S.L. (Instituto Hispánico del Arroz, S.A.- Rivereta 12, S.L.)	Societario	Herba Ricemills, S.L.U.	Compra de bienes (Terminados o en curso)	76	14
Grupo Tradifin S.L. y Heralianz Investing Group, S.L. (Instituto Hispánico del Arroz, S.A.- Hacienda Bocón, S.L.)	Societario	Herba Ricemills, S.L.U.	Compra de bienes (Terminados o en curso)	302	240
Grupo Tradifin S.L. y Heralianz Investing Group, S.L. (Instituto Hispánico del Arroz, S.A.- Greenveta 78, S.L.)	Societario	Herba Ricemills, S.L.U.	Compra de bienes (Terminados o en curso)	123	181
Grupo Tradifin S.L. y Heralianz Investing Group, S.L. (Instituto Hispánico del Arroz, S.A. - Hispagrains Agro SL)	Societario	Herba Ricemills, S.L.U.	Compra de bienes (Terminados o en curso)	4.825	0
Grupo Tradifin, S.L. (Cabher 96, S.L.)	Societario	Herba Ricemills, S.L.U.	Compra de bienes (Terminados o en curso)	0	28
Grupo Tradifin, S.L. (Cabher 96, S.L.)	Societario	Herba Ricemills, S.L.U.	Venta de bienes (Terminados o en curso)	1	0

23.3 OTRAS OPERACIONES VINCULADAS CON ACCIONISTAS SIGNIFICATIVOS Y CONSEJEROS Y DIRECTIVOS: DIVIDENDOS PERCIBIDOS DE EBRO FOODS, S.A.

En el marco de la política general de dividendos de Ebro Foods, S.A., durante el 2022 (2021) se han distribuido las siguientes cantidades expresadas en miles de euros:

- Dividendos accionistas significativos (excluidos aquellos que tenían la condición de Consejeros a 31.12.2022): 22.186 (24.837)
- Dividendos Consejeros y sus partes vinculadas y directivos: 40.350 (97.915)

23.4 OPERACIONES VINCULADAS CON OTRAS SOCIEDADES DEL GRUPO EBRO FOODS, QUE NO SE ELIMINAN EN EL PROCESO DE ELABORACIÓN DE ESTADOS FINANCIEROS CONSOLIDADOS Y NO FORMAN PARTE DEL TRÁFICO HABITUAL DEL GRUPO EN CUANTO A SU OBJETO Y CONDICIONES

No ha habido durante el ejercicio operaciones vinculadas de este tipo.

23.5 OPERACIONES CON OTRAS PARTES VINCULADAS

Se detalla en esta Nota el resumen de las transacciones realizadas en 2022 (2021) entre sociedades del Grupo Ebro y “otras partes vinculadas” (en miles de euros):

OTRA PARTE VINCULADA	SOCIEDAD DEL GRUPO EBRO CON LA QUE SE REALIZA LA OPERACIÓN	TIPO DE OPERACIÓN	EJERCICIO 2022 IMPORTE	EJERCICIO 2021 IMPORTE
Félix Hernández Callejas (realiza la operación Hernández Barrera Servicios, S.A., con la que le mantiene un vínculo societario)	Herba Ricemills, SLU.	Prestación de servicios	4	4
Félix Hernández Callejas (realiza la operación Hernández Barrera Servicios, S.A)	Herba Ricemills, SLU.	Venta de bienes (terminados o en curso)	1	0
Félix Hernández Callejas (realiza la operación Hernández Barrera Servicios, S.A)	Herba Ricemills, SLU.	Recepción de servicios	319	300

Se hace constar que Hernández Barrera Servicios, S.A. es una sociedad en la que es Consejero don Félix Hernández Callejas, representante persona física del Consejero Herculanz Investing Group, S.L. en el Consejo de Administración de Ebro Foods, S.A.

23.6 OTRA INFORMACIÓN DE INTERÉS

Ebro Foods, S.A. tiene una participación del 40% en Riso Scotti S.p.A. Se trata de una inversión asociada consolidada por puesta en equivalencia.

Riso Scotti S.p.A. es una sociedad italiana con análogo género de actividad al del objeto social de Ebro Foods, S.A.

Don Antonio Hernández Callejas, Presidente de Ebro Foods, S.A., es Consejero de Riso Scotti, S.p.A.

Durante el ejercicio 2022 (2021) Ebro Foods, S.A. y las sociedades del Grupo Ebro han realizado con Riso Scotti, S.p.A. (entidad asociada que no forma parte del Grupo Ebro) las siguientes operaciones (importe en miles de euros):

SOCIEDAD DEL GRUPO EBRO CON LA QUE SE REALIZA LA OPERACIÓN	TIPO DE OPERACIÓN	EJERCICIO 2022 IMPORTE	EJERCICIO 2021 IMPORTE
Ebro Foods, SA.	Prestación de servicios (ingreso)	4	0
Ebro Foods, SA.	Dividendos recibidos	1.000	1.000
Arotz Foods, SA.	Compra de bienes (Terminados o en curso)	83	34
Herba Ricemills, SLU.	Compra de bienes (terminados o en curso)	444	389
Herba Ricemills, SLU.	Venta de bienes (terminados o en curso)	8.329	6.054
Herba Ricemills, SLU.	Venta de activos materiales, intangibles u otros activos	121	0
Herba Ricemills, SLU.	Otros gastos	5	0
Herba Ricemills, SLU.	Ingresos financieros	25	12
Mundiriso, SRL.	Compra de bienes (terminados o en curso)	1.423	842
Mundiriso, SRL.	Venta de bienes (terminados o en curso)	2.681	1.180
Arrozeiras Mundiarroz, SA.	Compra de bienes (terminados o en curso)	139	122
Geovita Functional Ingredients, SRL.	Compra de bienes (terminados o en curso)	134	224
Geovita Functional Ingredients, SRL.	Venta de bienes (terminados o en curso)	307	613
Herba Bangkok, SL.	Venta de bienes (terminados o en curso)	1.756	704
Herba Ingredients Group	Venta de bienes (terminados o en curso)	243	110
Ebro Ingredients, BV	Compra de bienes (terminados o en curso)	63	0

23.7 DEBERES DE LOS ADMINISTRADORES: CONFLICTOS DE INTERÉS Y PROHIBICIÓN DE COMPETENCIA

Todos los Consejeros, y en el caso de Consejeros personas jurídicas también sus representantes personas físicas, han comunicado a la Sociedad que ni ellos, ni sus partes vinculadas, se han encontrado, directa o indirectamente, en alguna de las situaciones de conflicto de interés que señala el artículo 229 de la Ley de Sociedades de Capital.

Asimismo, los Consejeros y, en su caso, las personas físicas que los representan en el Consejo de Administración de Ebro Foods, S.A. que se indican a continuación han comunicado a la Sociedad las siguientes relaciones con sociedades dedicadas a análogo género de actividad que el que constituye el objeto social de Ebro Foods, S.A.:

- Grupo Tradifín, S.L. tiene una participación directa del 50% en Instituto Hispánico del Arroz, S.A., sociedad en la que ocupa el cargo de Consejero; y una participación directa del 100% en Cabher 96, S.L., sociedad en la que ocupa el cargo de Administrador Único.
- Doña Blanca Hernández Rodríguez (representante persona física de Grupo Tradifín, S.L. en el Consejo de Administración de Ebro Foods, S.A.) tiene una participación indirecta del 16,625% en Instituto Hispánico del Arroz, S.A. y del 33,25% en Cabher 96, S.L. a través de la participación directa del 33,25% que tiene en Grupo Tradifín, S.L. Doña Blanca Hernández Rodríguez ocupa el cargo de Consejera Delegada en Grupo Tradifín, S.L. y no ocupa ningún cargo en Instituto Hispánico del Arroz, S.A. y en Cabher 96, S.L.
- Heralianz Investing Group, S.L. tiene una participación directa del 50% en Instituto Hispánico del Arroz, S.A., sociedad en la que ocupa el cargo de Consejero.

- Don Félix Hernández Callejas (representante persona física de Heralianz Investing Group, S.L. en el Consejo de Administración de Ebro Foods, S.A.) tiene una participación indirecta del 14,334% en Instituto Hispánico del Arroz, S.A. a través de la participación directa del 28,668% que tiene en Heralianz Investing Group, S.L. Don Félix Hernández Callejas ocupa el cargo de Consejero en Instituto Hispánico del Arroz, S.A.
- Don Antonio Hernández Callejas tiene una participación indirecta del 14,334% en Instituto Hispánico del Arroz, S.A. a través de la participación directa del 28,668% que tiene en Heralianz Investing Group, S.L. Don Antonio Hernández Callejas no ocupa ningún cargo en Instituto Hispánico del Arroz, S.A.

Durante 2022 (2021) no han sido realizadas operaciones por los Administradores de Ebro Foods, S.A. ni, en su caso, por sus representantes personas físicas o partes vinculadas, con la Sociedad ajenas al tráfico ordinario de esta o que no se hayan realizado en condiciones normales de mercado.

Los Consejeros no han comunicado a la Sociedad ninguna otra situación de conflicto de interés, directo o indirecto, que ellos o personas vinculados a ellos pudieran tener con el interés de la Sociedad distintos de los indicados en la presente Nota.

23.8 REMUNERACIÓN DE CONSEJEROS Y DIRECTIVOS

Remuneración de Consejeros.

La remuneración global de los miembros del Consejo de Administración de Ebro Foods, S.A. en el ejercicio 2022 (2021), ascendió a 7.249 (7.169) de acuerdo con el siguiente detalle (importe bruto en miles de euros):

REMUNERACIÓN AL CONSEJO Y OTROS BENEFICIOS	2022	2021
Conceptos retributivos		
Dietas	333	323
Remuneración fija de los Consejeros en su condición de tales	2.850	2.850
TOTAL RETRIBUCIÓN CONSEJEROS	3.183	3.173
Sueldos, Salarios y Honorarios Profesionales	4.066	3.996
Indemnización y otros instrumentos de transmisión		0
TOTAL RETRIBUCIÓN CONSEJEROS EJECUTIVOS	4.066	3.996
TOTAL REMUNERACIONES	7.249	7.169
Otros beneficios		
Seguros de vida y jubilación	0	0

El artículo 22 de los Estatutos Sociales establece que “*La retribución del conjunto de los miembros del Consejo de Administración en su condición de tales (es decir, por sus funciones de supervisión y demás no ejecutivas) consistirá en (i) una asignación fija anual y (ii) dietas por asistencia a los órganos colegiados de la Sociedad.*”

Tanto la asignación fija anual para el conjunto del Consejo de Administración como el importe de las dietas por asistencia serán determinados por la Junta General y permanecerán vigentes en tanto no se apruebe su modificación.

Corresponderá al Consejo de Administración, previo informe de la Comisión de Selección y Retribuciones, la fijación individual de la remuneración de cada Consejero en su condición de tal, teniendo en cuenta los cargos desempeñados por los Consejeros, la pertenencia de los mismos a las comisiones del Consejo y las demás circunstancias objetivas que el Consejo de Administración considere oportunas, dentro del marco estatutario y de la política de remuneraciones. Igualmente corresponderá al Consejo determinar la periodicidad de pago. .../...”

Con relación a la remuneración de los Consejeros en su condición de tales, el Consejo de Administración, en su sesión del 27 de febrero de 2023 y a propuesta de la Comisión de Selección y Retribuciones, acordó:

- Proponer a la Junta General de accionistas que se celebre en 2023 la cantidad de 2.850 miles de euros brutos en concepto de retribución fija correspondiente a 2022; y
- Mantener las dietas por asistencia en 1.600 euros brutos por reunión del Consejo de Administración y 800 euros brutos por reunión de las distintas Comisiones.

El desglose individualizado de las remuneraciones del ejercicio 2022 es el siguiente (importes brutos en miles de euros):

CONSEJERO	REMUNERACIÓN FIJA	DIETAS POR ASISTENCIA	RETRIBUCIÓN FIJA POR FUNCIONES EJECUTIVAS	RETRIBUCIÓN VARIABLE POR FUNCIONES EJECUTIVAS	TOTAL
Hernández Callejas, Antonio	393	29	1.508	2.558	4.488
Carceller Arce, Demetrio	366	30	0	0	396
Alimentos y Aceites, S.A. (Consejero hasta el 29 de marzo de 2022)	20	3	0	0	23
Barreiro Pérez-Pardo, Belén	154	23	0	0	177
Carceller Arce, María	122	18	0	0	140
Castelló Clemente, Fernando	192	29	0	0	221
Comenge Sánchez-Real, José Ignacio	149	20	0	0	169
Corporación Financiera Alba, S.A.	122	18	0	0	140
Costa García, Mercedes	191	29	0	0	220
Empresas Comerciales e Industriales Valencianas, S.L.	122	18	0	0	140
Fernández Alonso, Javier	303	30	0	0	333
Grupo Tradifín, S.L.	186	29	0	0	215
Hercalanz Investing Group, S.L. (*)	149	20	0	0	169
Murtra Millar, Marc Thomas (Consejero desde el 31 de enero de 2022)	276	25	0	0	301
Xuclà Costa, Jordi (Consejero desde el 30 de marzo de 2022)	101	14	0	0	115
TOTAL	2.846	335	1.508	2.558	7.247(**)

(*) Hercalanz Investing Group, S.L. nunca ha desempeñado funciones ejecutivas ni de dirección ni en Ebro Foods, S.A. ni en ninguna filial del Grupo y, por tanto, no ha percibido remuneración alguna por ello. Está categorizado como Consejero ejecutivo en atención a que su representante persona física en el Consejo de Administración de Ebro Foods, S.A. es directivo y administrador en varias filiales del Grupo.

(**) La remuneración total de los Consejeros en el ejercicio 2022 asciende a 7.249.201 euros brutos, que redondeada a miles de euros es de 7.249 miles. Esta cantidad difiere de la consignada en la tabla como consecuencia del redondeo a miles de las remuneraciones individualizadas de cada Consejero.

En relación con la información sobre las remuneraciones de los Consejeros se hace constar lo siguiente:

- En los importes consignados están incluidas las dietas que el Presidente del Consejo de Administración de Ebro Foods, S.A., don Antonio Hernández Callejas, en su condición de Consejero de un filial del Grupo, Pastificio Lucio Garofalo, S.p.A. ha percibido de dicha sociedad y que ascienden a 5.000 (5.000) euros brutos.
- Adicionalmente a los importes consignados, el Presidente del Consejo de Administración, como Consejero de la entidad asociada Riso Scotti, S.p.A. ha percibido de dicha sociedad la cantidad de 5.200 (5.200) euros brutos en concepto de dietas.

- De la retribución total variable del Presidente del Consejo de Administración por sus funciones ejecutivas en 2022, 1.058 miles de euros brutos corresponden a la Retribución Variable Anual Diferida vinculada al Plan Estratégico del Grupo 2019-2021, correspondiente al año 2020 y que supone hasta un 25% de la Retribución variable Anual Diferida del trienio. Dicha cantidad fue provisionada en las cuentas del ejercicio 2020 y ha sido pagada en 2022.
- Por otra parte, con relación a la retribución total del Presidente del Consejo de Administración por sus funciones ejecutivas en 2022, en las cuentas del ejercicio 2022 ha quedado registrada una provisión por un importe de 1.125 miles de euros como estimación provisional del Sistema de Retribución Anual Diferida vinculada al Plan Estratégico del Grupo 2022-2024, correspondiente al año 2022 y que supone hasta un 25% de la Retribución Variable Anual Diferida del trienio. Esta cifra se abonará en 2024.

Estos Sistemas de Retribución Variable Anual Diferida no están referenciados al valor de la acción de Ebro Foods ni implican la percepción por parte de los beneficiarios de acciones o cualquier otro derecho sobre las mismas.

Por otro lado, ningún miembro del Consejo de Administración es beneficiario de seguros complementarios de vida y jubilación. Asimismo, la Sociedad no tiene concedido ningún tipo de crédito ni anticipo a miembros del Consejo de Administración, ni ha contraído obligaciones por su cuenta por avales o garantías.

Remuneración de directivos.

El total del personal que integra el colectivo de directivos de Ebro Foods, S.A. a 31 de diciembre de 2022 es de 10 (10 en 2021), cuya remuneración total en 2022 (2021) ha sido de 2.582 (2.400) miles de euros brutos, correspondiente a sueldos y salarios fijos, variables anuales y, en su caso, variable anual diferida de los 10 directivos indicados.

En relación con la información correspondiente a la remuneración de directivos, entiéndase por “directivos” tanto al Chief Operating Officer (COO) del Grupo Ebro, principal directivo del Grupo Ebro después del Presidente Ejecutivo, como a los responsables de las principales unidades departamentales de Ebro Foods, S.A. aunque no todos ellos tengan la consideración de “alta dirección”.

Por su parte, los máximos responsables de las principales unidades de negocio del Grupo Ebro (excluidos el Presidente del Consejo de Administración y el COO del Grupo) a 31 de diciembre de 2022 son 5 (5 en 2021), y su remuneración total bruta en 2022 ha sido de 1.884 miles de euros, 705 miles de USD y 358 miles \$CAN (1.876 miles de euros, 677 miles USD y 534 miles \$CAN en 2021), correspondiente a sueldos y salarios fijos y variables anuales de dichos responsables de negocio.

Los directivos del Grupo Ebro (excluido el Presidente del Consejo de Administración) comprendidos en el Sistema de Retribución Anual Diferida vinculada al Plan Estratégico del Grupo 2019-2021, a 31 de diciembre de 2022 son 9 (9 en 2021) y la remuneración total bruta efectivamente cobrada por dicho Sistema en 2022 (que se corresponde con la devengada en 2020 por 9 directivos) ha sido de 883 miles euros y 195 miles USD, cantidad ésta que supone hasta un 25% de la Retribución Variable Anual Diferida del trienio 2019-2021 y que se provisionó en las cuentas del ejercicio 2020.

Adicionalmente, en las cuentas anuales correspondientes al ejercicio social cerrado el 31 de diciembre de 2022 ha quedado registrada una provisión por un importe de 726 miles euros y de 210 miles USD, como estimación provisional del Sistema de Retribución Anual Diferida vinculada al Plan Estratégico 2022-2024 por los 10 directivos del Grupo Ebro comprendidos en el Sistema (excluido el Presidente del Consejo de Administración). Estas cantidades provisionadas, que suponen hasta un 25% de la Retribución Variable Anual Diferida del trienio 2022-2024, se abonarán, de acuerdo con el citado Sistema, en 2024.

Finalmente se hace constar que Ebro Foods, S.A. tiene suscrita y en vigor una póliza de seguro de responsabilidad civil de sus administradores y directivos con cobertura en todas sus filiales, con un límite de indemnización por año de 45 millones de euros, con un coste anual de 193 miles de euros (192 miles de euros) en 2022 (2021) y vigencia hasta el 30 de abril de 2023, estando actualmente en proceso de renovación.

□ 24. Información medioambiental

ENFOQUE DE GESTIÓN

Los principales objetivos del compromiso del Grupo Ebro con el medioambiente quedan definidos en su Política de Sostenibilidad, Medioambiente y Responsabilidad Social Corporativa: “Orientar los procesos, actividades y decisiones de la empresa, para proteger su entorno, prevenir y minimizar los impactos medioambientales, y optimizar la utilización de los recursos naturales y preservar la biodiversidad”.

Conforme a esta declaración, la actuación del Grupo se articula en torno a los ejes siguientes:

1. Velar por que sus sociedades cumplan la legislación ambiental que sea de aplicación al desarrollo de su actividad mediante la implantación de sistemas de gestión internos y el seguimiento de la legislación aplicable.
2. Minimizar el impacto medioambiental de su actividad a través de la búsqueda de soluciones ecoeficientes y la puesta en marcha de iniciativas destinadas a reducir sus emisiones, optimizando sus consumos de agua, energía y materiales de embalajes.
3. Transitar hacia una economía circular, valorizando sus residuos y favoreciendo el reciclaje y la reutilización, usando materias primas recicladas y/o respetuosas con el medioambiente, siempre y cuando sea posible.
4. Impartir programas de formación y sensibilización medioambiental entre los empleados de la compañía.
5. Fomentar el uso de técnicas de cultivo sostenible entre sus proveedores agrícolas.

En lo que se refiere a sus operaciones, los procesos productivos empleados en las distintas fábricas del Grupo, tanto en la división de arroz como en la de pasta, son procesos agroalimentarios relativamente sencillos que no generan impactos medioambientales importantes y que suponen asimismo riesgos mínimos de contaminación accidental. En este sentido, los aspectos medioambientales más significativos que atañen al Grupo pueden agruparse en:

1. Emisiones a la atmosfera: principalmente emisiones de partículas ligadas a la manipulación de cereales, y emisiones de gases de efecto invernadero (GEIs) ligadas al consumo de combustibles fósiles y electricidad. El combustible mayoritariamente usado es el gas natural.
2. Emisiones de ruido: resultantes del funcionamiento de motores, compresores, filtros de mangas, y otros equipos del proceso de fabricación. Todas las fábricas cumplen con la normativa ambiental y los niveles de ruido son monitoreados regularmente, implantando medidas de mitigación en caso necesario.
3. Procesos productivos: esencialmente de tipo mecánico e hidrotérmico, requieren el uso de muy pocos productos químicos y en cantidades muy pequeñas. La mayor parte de estos productos se emplean para la limpieza de los equipos y sanitación de las materias primas, siendo relativamente poco peligrosos para el medioambiente.

4. Consumo hídrico: el consumo de agua utilizado en nuestros procesos es muy reducido (la gran mayoría de los productos son secos) y por lo tanto el volumen de aguas residuales generado también. Por otra parte, estas aguas residuales presentan un bajo nivel de contaminación ya que el agua consumida se usa básicamente para la producción de vapor, como refrigerante, o bien como ingrediente de los productos terminados.
5. Generación y gestión de residuos: la compañía genera mínimos volúmenes de residuos, tanto no peligrosos (principalmente embalajes de ingredientes y materias auxiliares) como peligrosos (operaciones de mantenimiento), que son gestionados a través de gestores autorizados.

PROVISIONES Y GARANTÍAS PARA RIESGOS AMBIENTALES

Todas las sociedades del Grupo tienen contratada una póliza de responsabilidad civil que ampara los daños a terceros causados por contaminación accidental repentina y no intencionada, considerando que el mencionado seguro cubre cualquier posible riesgo a este respecto. Hasta hoy, no ha habido reclamaciones significativas en materia de medio ambiente y sí ha habido pronunciamientos favorables por resultado de auditorías, inspecciones, ausencias de alegaciones en la tramitación de las Autorizaciones Ambientales Integradas, etc.

PROCEDIMIENTOS DE EVALUACIÓN O CERTIFICACIÓN AMBIENTAL

El cumplimiento total de la legislación aplicable a sus actividades es una de las áreas de actuación principales del Grupo Ebro en el ámbito de su gestión medioambiental. En este contexto, todos los centros productivos del Grupo Ebro operan bajo las certificaciones, especificaciones y autorizaciones pertinentes de sus respectivas zonas geográficas y gestionan internamente sus aspectos medioambientales conforme a ellas.

Además de lo anterior, los siguientes centros tienen un sistema de gestión medioambiental certificado según la norma UNE-EN-ISO 14.001:

1. San Juan de Aznalfarache (Herba Ricemills)
2. Coria del Rio (Herba Ricemills)
3. Los Palacios (Herba Ricemills)
4. La Rinconada (Herba Ricemills)
5. Isla Mayor (Herba Ricemills)
6. Gagnano (Garofalo)

MEDIDAS DE CIRCULARIDAD

En lo que respecta al cumplimiento de los objetivos de reducción, reciclaje y valoración definidos en la Ley 11/97, de 24 de abril, de envases y residuos de envases, la filial española Herba está adherida a Ecoembalajes España, S.A. (Ecoembes), cuya misión es el diseño y desarrollo de sistemas encaminados a la recogida selectiva y recuperación de envases usados y residuos de envases. Ecoembes emplea el concepto conocido como Punto Verde (símbolo que figura en los envases) para acreditar que el envasador del producto ha pagado una cantidad de dinero por cada envase que ha puesto en el mercado.

Por otra parte, tanto las sociedades arroceras europeas como las oficinas centrales de Ebro Foods tienen suscrito un contrato con Sociedades similares a Ecoembes para la destrucción de papel y otros soportes. Dicho acuerdo les permite, además del cumplimiento de la Ley de Protección de Datos, asegurar una gestión sostenible de dicha documentación a través del compromiso que estas sociedades mantienen con el reciclado de la misma.

En el marco del compromiso adquirido en nuestro Plan Global de Sostenibilidad (PGS) RUMBO A 2030 con el 100% de reciclabilidad de nuestro *packaging*, los productos de arroz seco de las marcas Arroz SOS, La Fallera, Sabroz y La Cigala en España, Risella en Finlandia, y los vasitos de arroz Brillante, uno de los formatos más vendidos del Grupo, son ya 100% reciclables.

Aparte de lo anterior, tres han sido los proyectos principales en los que el Grupo ha trabajado durante 2022 para alcanzar la reciclabilidad de nuestros envases.

1. En lo que respecta a nuestra marca SOS especialidades, comercializada en envase flexible no reciclable (PE/PP), hemos analizado la posibilidad de cambiar la composición a papel reciclable. Al no dar la productividad en línea necesario y no ser económicamente viable, finalmente se ha optado por el cambio a un mono polímero de polietileno (PE), que es 100% reciclable.
2. En el ámbito de los envases *doypack* monomaterial en polipropileno (PP), los ensayos que se han realizado tanto en las Sociedades Herba como en Tilda, no han sido satisfactorios. La introducción de un mono material 100% base polipropileno para la sustitución de los dos triplex en uso poliéster/poliamida/polipropileno (PET/PA/PP) y poliéster/poliéster de alta barrera/ polipropileno (PET/PET HB/PP), han resultado carecer de productividad en línea y de barrera al oxígeno suficiente para mantener inalteradas las propiedades organolépticas del alimento. Continuamos buscando alternativas factibles que garanticen las actuales propiedades de conservación de los alimentos.
3. Ampliación del número de líneas entre las distintas fábricas del Grupo para la fabricación del formato compacto 1 kg y 0,5 kg en papel, en sustitución del polipropileno.
 - a. En Amberes (Ebro Foods Belgium), con el objetivo de poder trabajar con lámina de papel (misma lámina en uso en la fábrica de Silla para la marca La Fallera), se ha realizado una inversión en el tubo y cuello formador de la unidad de llenado para dar compatibilidad a la línea con el empleo de papel.
 - b. Con el mismo objetivo se están realizando ensayos en la línea compacto 1 kg y 0,5 en Vercelli (Mundiriso) para la inclusión de papel como posible sustituto del polipropileno.

CAMBIO CLIMÁTICO

El cambio climático constituye un riesgo alto para el desarrollo de la actividad empresarial del Grupo al influir directamente en aspectos fundamentales como la producción de materias primas, la disponibilidad de recursos críticos (como el agua), la viabilidad de las operaciones de transporte, logística y distribución de productos y el incremento de las necesidades energéticas de nuestros procesos productivos, entre otros. En este contexto, conforme a las recomendaciones del *Task Force on Climate-related Financial Disclosures* (TCFD), hemos identificado los potenciales riesgos, impactos y oportunidades que el cambio climático puede tener en nuestra organización, asociando a cada uno de ellos las medidas de mitigación y/o adaptación oportunas.

Con el compromiso de reducir sus emisiones absolutas para el ejercicio 2030, el Grupo ha asumido el compromiso de comenzar a trabajar, durante los dos próximos años, en la elaboración de un plan de reducción de emisiones conforme a Objetivos Basados en Ciencia (SBT), metas alineadas a nivel mundial, basadas en la ciencia del clima, para reducir las emisiones de carbono y limitar la temperatura del mundo en línea con el Acuerdo de París. Para ello, durante el ejercicio 2020 el Grupo desarrolló un procedimiento de Inventario de Emisiones de Gases de Efecto Invernadero para todas las sociedades del Grupo bajo la Norma ISO 14064-1:2019.

El reporte conforme a esta normativa ha permitido conocer el alcance 1 y 2 de la Huella de Carbono a nivel Grupo, estando previsto trabajar durante 2023-2024 en la medición de la HC de Alcance 3. Una vez calculada la HC total, la Sociedad establecerá cual va a ser el ejercicio base para los objetivos de reducción de emisiones del Grupo.

Para conseguirlo el Grupo cuenta con las siguientes líneas de acción, alineadas con su PGS RUMBO A 2030. Estas son:

- Programas de eficiencia energética
- Aprovisionamiento de energía renovable
- Valorización de residuos
- Gestión del impacto ambiental GEI (Gases de Efecto Invernadero)
- Capacidad tecnológica y de I+D

Como acciones más representativas para la reducción de emisiones en el Alcance 1 y 2, nuestras sociedades Arotz, Bertagni, Ebro Frost Germany, Ebro India, Herba Ricemills, Garofalo, Geovita, Mundiriso y Transimpex han invertido en unidades de generación de energía fotovoltaica en sus plantas productivas. Del mismo modo, las filiales Bertagni, Geovita, Garofalo y Ebro Frost Germany utilizan la cogeneración como una de sus fuentes de consumo energético, y la biomasa, en el caso de las sociedades Ebro Frost Denmark, Herba Ricemills, Mundiriso y Ebro India. En este contexto, durante 2022, gracias a la compra de energía eléctrica con garantía de origen (GdO), a la autogeneración fotovoltaica y a la utilización de combustibles de origen renovable, hemos evitado la emisión a la atmósfera de 9.346 Tm CO₂e.

En lo que respecta al Alcance 3, conforme a nuestra adhesión al Programa Lean&Green para el cálculo-reducción-compensación de emisiones de la logística terrestre nacional (España), hemos presentado en 2022 el plan de reducción (20% en 5 años). Así, habiendo definido como año base el 2019 y como indicador de seguimiento el total de Tm CO₂e/Tm producto transportado para la venta, los avances obtenidos han sido muy significativos:

- 2020: reducción del 6,06%.
- 2021: reducción del 17,60%.
- 2022: medición de huella de carbono en curso.

En logística marítima, por su parte, la empresa Ecco-freight gestionó aproximadamente el 17% de los embarques de toda la división de arroz, por un total de 190.643 tm embarcadas y unas emisiones de GEIs de 46.235 tm CO₂e. Gracias a la elección de rutas más eficientes respecto a otras rutas alternativas disponibles con mayor huella de carbono, hemos evitado la emisión a la atmósfera de 21.675 tm CO₂e, lo que representa una disminución en nuestras emisiones de Alcance 3 con Eccofreight del 32%.

También en Alcance 3, el Grupo Ebro trabaja activamente en la promoción e investigación de prácticas de cultivo medioambientalmente sostenibles aplicables al cultivo del arroz en distintas áreas productoras para contribuir a una mayor preservación del medioambiente, promover la biodiversidad y la mitigación de los efectos del cambio climático.

El desarrollo de esta labor la realiza mediante iniciativas propias y colaboraciones puntuales con *stakeholders* y asociaciones sectoriales, como SAI Platform (SAI-P) y la Sustainable Rice Platform (SRP).

En 2022, los máximos exponentes de este trabajo han sido:

Tailandia: Iniciativa de Arroz Aromático Sostenible de Tailandia (SARI-T)

Se trata de un programa desarrollado con las entidades Mars, GIZ y el Thai Rice Department (Departamento de Arroz de Tailandia) cuyo objetivo es mejorar la viabilidad económica de 1.200 productores de arroz en la provincia de Roi Et y la producción de arroz fragante variedad Hom Mali, de alta calidad, de manera sostenible. La incorporación de buenas prácticas agrícolas respetuosas con el medio ambiente, mejoran los medios de vida de los agricultores. Asimismo, se realiza la verificación SRP del cultivo. El proyecto ha completado en 2022 su quinto año de producción de arroz, con una probable extensión a futuro.

España: Programa “Oryzonte”

Este programa se desarrolla en las Marismas del Guadalquivir (Sevilla) junto a Mars Food y Danone.

Iniciado en 2018, tiene como objetivo mejorar la sostenibilidad del cultivo de arroz en la provincia de Sevilla, donde se encuentra la mayor superficie de cultivo de arroz de España, centrándose en tres áreas clave: agua, emisiones de gases de efecto invernadero y biodiversidad.

→ En cuanto a las emisiones GEI, las medidas registradas en la parcela control fueron sustancialmente inferiores a las reportadas en otras regiones españolas, lo que podría deberse a los altos contenidos en arcilla y sulfatos de los suelos de Sevilla. Por otro lado, el trabajo ha permitido comprobar que la aplicación de prácticas específicas alineadas con las Directrices del Grupo Intergubernamental de Expertos sobre el Cambio Climático (IPCC), como el riego intermitente (AWD), reducen efectivamente las emisiones de GEI de los arrozales en Sevilla. En este sentido, a través de la implementación del AWD, el proyecto ha medido una reducción de las emisiones de GEI del 60% y una notable reducción de emisiones de metano del 63%, con respecto a la práctica habitual de los agricultores.

De manera similar, la medición de emisiones ha demostrado que la práctica de no-inundación invernal reduce significativamente las emisiones de GEI en comparación con la práctica habitual, que supone mantener los campos inundados desde la cosecha hasta mediados de enero.

En todos los casos, las emisiones de otros gases de efecto invernadero (principalmente, el óxido nitroso) no fueron significativas. Por lo tanto, el potencial de calentamiento global se reduce significativamente con la implementación del riego intermitente y de la no-inundación invernal.

En 2022, el AWD se implementó en 255 hectáreas y continuamos trabajando con los productores de arroz de la región para fomentar la implementación de estas prácticas en sus fincas. Para la certificación de estos resultados, estamos trabajando con la empresa Sustain Cert.

→ En lo que se refiere al agua, el proyecto colabora con el Consejo Superior de Investigaciones Científicas (CSIC) en el desarrollo de un modelo de agua y sal que permita mejorar y monitorizar las prácticas de uso de agua. Una pieza clave de este trabajo es la determinación de la relación rendimiento/salinidad en las condiciones de Sevilla.

→ Biodiversidad. El programa ha continuado con la instalación de posaderos y nidos para murciélagos y aves rapaces de especial interés, como la lechuza común o el cernícalo primilla. Fomentar la presencia de estas aves rapaces y murciélagos es una estrategia prometedora para reducir el uso de pesticidas y aumentar la sostenibilidad de los sistemas de producción agrícola.

India: programas

Nuestra sociedad Ebro India ha continuado trabajando en distintos proyectos de agricultura sostenible, algunos de ellos en marcha desde hace varios años, como *EKTA*, *Organic Farming*, *Control Farming* y, desde 2021, un nuevo proyecto enfocado a la reducción de agua y emisiones.

Uno de los principales desafíos en India es el cumplimiento de los límites máximos de residuos (LMR) permitidos en la Unión Europea. Mediante el programa *Control Farming*, Ebro India en estrecha colaboración con los agricultores, trabaja en la realización de un monitoreo completo de las prácticas agrícolas empleadas desde la siembra hasta la cosecha, educándoles en el uso correcto de pesticidas/fungicidas en términos de cantidad, calidad y tiempo.

El nuevo proyecto iniciado en el ejercicio anterior para la reducción de agua y emisiones en el cultivo tiene como público beneficiario al mismo grupo de agricultores del programa *Control Farming*. Así, durante 2022, más de 500 agricultores, el equivalente a 3000 Hectáreas de cultivo, han aplicado la técnica de riego intermitente *Alternate wetting and drying (AWD)*, obteniendo reducciones en el consumo de agua y las emisiones de metano. Por otro lado, han utilizado también medidas de control biológico de plagas (*spider bundles* y trampas de feromona) para disminuir el uso de pesticidas. Otro aspecto significativo del programa ha sido el uso de *Pseudomonas* por parte de algunos agricultores, lo que permite inhibir a microorganismos patógenos, estimular la síntesis de hormonas de crecimiento y obtener una mayor resistencia a la enfermedad en las plantas de arroz, reduciendo la cantidad de pesticidas a emplear para la lucha contra las plagas. Todas estas iniciativas han tenido una aceptación muy positiva por los agricultores.

Por su parte, el programa *EKTA*, en marcha desde 2015, brinda apoyo continuo a más de 6000 agricultores durante toda la fase de cultivo, desde el tratamiento de semillas a la fase de postcosecha. *EKTA* organiza escuelas en las aldeas para dar formación sobre buenas prácticas agrícolas, enfocadas en el ahorro de agua y la promoción de medidas de control biológico frente a plagas. El proyecto cuenta con la participación de expertos en la materia para responder preguntas específicas de los agricultores.

Por último, el programa *Organic Farming* es un trabajo conjunto con alrededor de 400 agricultores para la producción de arroz basmati orgánico certificado bajo el standard Fair Trade (Comercio Justo).

Otros programas dirigidos a la sostenibilidad de la materia prima agrícola

Distintas Compañías del Grupo han trabajado durante el ejercicio en la implementación de programas de verificación del cultivo del arroz conforme al standard de sostenibilidad, Farm Sustainability Assessment (FSA), de la SAI Platform. En este contexto, dichas Sociedades: Mundiriso, Riviana Foods y EbroSur, han implementado el standard FSA en productores de Italia, Estados Unidos y Argentina, respectivamente.

Asimismo, en Italia, la filial Garofalo ha iniciado en 2022 un programa de trigo duro sostenible para optimizar el uso de fertilizantes, pesticidas y agua.

Otro trabajo importante en materia de cambio climático ha sido realizado por la Sociedad Herba Ricemills en España. Concretamente, la Compañía ha realizado un cambio profundo en la gestión de su residuos y fruto de ello, en 2022, el 99% de los residuos que ha generado han sido gestionados a través de operaciones de valorización.

Sin duda, el exigente marco regulatorio a corto y medio plazo, que tiene sus máximos exponentes en i) la Ley 7/2021 de Cambio Climático y Transición Energética en España, ii) la nueva Directiva de Reporte en Sostenibilidad (CSRD) y iii) la Propuesta de Directiva Europea sobre Diligencia Debida en materia de Sostenibilidad y Derechos Humanos, impulsará y reforzará el trabajo y los objetivos del Grupo en cambio climático de aquí a 2025, profundizando en el análisis de los riesgos físicos y de transición del Grupo y diseñando un plan conforme a los Acuerdos de París que asegure que el modelo de negocio y la estrategia de la Compañía son compatibles con la transición hacia una economía sostenible.

Para abordar estos retos y dar seguimiento a las novedades legislativas promulgadas en esta materia, el Grupo Ebro forma parte del Clúster de Cambio Climático promovido por Forética (www.foretica.org). En dicho Clúster, un grupo de grandes empresas trabajan juntas para liderar el posicionamiento estratégico del cambio climático en la gestión de las organizaciones, dialogar e intercambiar opiniones y buenas prácticas, ser parte del debate global y ser claves en las decisiones que se tomen a nivel administrativo.

La vida útil de los inmovilizados materiales no se verá afectada por dicho compromiso ya que no se prevé un reemplazo anticipado de los mismos, debido a que en general, pueden alimentarse de energía eléctrica de origen renovable. En este sentido, el Grupo Ebro ya está aumentando su compromiso de consumo de energía renovable.

Tampoco se han detectado nuevos indicios de deterioro como consecuencia del compromiso adquirido teniendo en cuenta las expectativas operativas del Grupo Ebro. Los cambios razonablemente posibles en el compromiso de reducción de emisiones absolutas no supondrían un impacto significativo en las estimaciones del valor en uso de las UGEs sujetas a la comprobación de deterioro que se detalla en la nota 15.

A fecha de estas cuentas anuales consolidadas, el Grupo no tiene una obligación implícita o contractual que diera lugar a una estimación con impacto en los estados financieros consolidados de carácter medioambiental.

□ 25. Activos no corrientes mantenidos para la venta y resultado neto de operaciones discontinuadas

Al 31 de diciembre de 2022 no existen activos mantenidos para la venta y pasivos mantenidos para la venta, así como tampoco operaciones discontinuadas durante 2022.

Sin embargo, en el estado de resultados consolidados del periodo anual finalizado el 31 de diciembre de 2021, los ingresos y gastos de los negocios vendidos en 2021 (negocios de pasta Seca de Francia, USA y Canadá - ver cuentas anuales consolidadas de 2021), figuran clasificados como resultados netos de actividades discontinuadas.

A continuación, se detallan dichos ingresos y gastos:

OPERACIONES DISCONTINUADAS (000€)	31-12-22	31-12-21		
	PASTA PANZANI	TOTAL	PASTA ENA (a) MESES	PASTA PANZANI 12 MESES
Ingresos (cifra de negocio)		504.992	54.628	450.364
Variación de existencias		5.674	0	5.674
Trabajos realizados por la empresa y capitalizados		428	0	428
Otros ingresos operativos		1.382	494	888
	0	512.476	55.122	457.354
Consumos y otros gastos		(279.918)	(15.001)	(264.917)
Gastos de personal		(75.638)	(19.626)	(56.012)
Amortizaciones		(22.636)	(3.697)	(18.939)
Servicios exteriores		(94.063)	(14.068)	(79.995)
Otros gastos operativos		(10.431)	(937)	(9.494)
	0	(482.686)	(53.329)	(429.357)
RESULTADO OPERATIVO	0	29.790	1.793	27.997
RESULTADO FINANCIERO		(1.453)	(53)	(1.400)
RESULTADO CONSOLIDADO ANTES DE IMPUESTOS	0	28.337	1.740	26.597
Impuesto de sociedades		(7.048)	(430)	(6.618)
RESULTADO NETO DE OPERACIONES DISCONTINUADAS	0	21.289	1.310	19.979
Resultado venta de los negocios antes de impuesto de sociedades	(1.019)	112.023	51.349	60.674
Impuesto de sociedades referido al resultado de la venta	102	(28.285)	(16.093)	(12.192)
TOTAL RESULTADO NETO DE OPERACIONES DISCONTINUADAS	(917)	105.027	36.566	68.461

Los saldos de 2022 corresponden a la regularización del resultado de la venta del negocio de Panzani.

(a) Corresponde a los ingresos y gastos de un mes del negocio de Pasta seca Canada, y cinco meses del negocio de Pasta seca de Ronzoni & Winchester de USA.

□ 26. Honorarios de auditores

Incluido en el epígrafe de servicios exteriores del estado de resultados consolidados se recogen los honorarios satisfechos a los auditores de las cuentas anuales consolidadas. Durante el ejercicio 2022 (2021), los honorarios relativos a los servicios de auditoría de cuentas y a otros servicios prestados por el auditor de la Sociedad, Ernst & Young, S.L., o por una empresa vinculada al auditor por control, propiedad común o gestión, han sido los siguientes (en miles de euros):

- Los honorarios correspondientes a servicios de auditoría en 2022 (2021) han ascendido a 2.089 (2.188) miles de euros y a otros servicios de verificación han ascendido a 92 (83) miles de euros.
- Los honorarios correspondientes a otros servicios han ascendido a 254 (265) miles de euros.

□ 27. Otra información

INFORMACIÓN DEL REGLAMENTO 1065/2007, DE 27 DE JULIO – ART.42 BIS

A efectos de dar cumplimiento a la obligación establecida en el artículo 42 bis del Reglamento 1065/2007, de 27 de julio, por el que se aprueba el Reglamento General de las actuaciones y los procedimientos de gestión e inspección tributaria y de desarrollo de las normas comunes de los procedimientos de aplicación de los tributos, y de acuerdo con lo establecido en el apartado 4.b del referido artículo, se relacionan a continuación las cuentas abiertas en entidades financieras situadas en el extranjero titularidad de las filiales no residentes:

Respecto a Ebro Foods, S.A.:

SOCIEDAD	CLAVE IDENTIF. CUENTA	CÓDIGO BIC	CÓDIGO DE CUENTA	ENTIDAD DE CRÉDITO	SUCURSAL	PAÍS DE LA ENTIDAD DE CRÉDITO	FECHA DE APERTURA	SALDO A 31 DE DICIEMBRE DE 2022 (EUROS)	SALDO MEDIO ÚLTIMO TRIMESTRE 2020 (EUROS)	% PARTICIP.	DIVISA
Semola s.r.l.	IBAN	BCABIT21XXX	IT39D0350003205000000037267	Ubi Banco di Brescia SpA	Roma	Italy	abril-13	247.704,84	1.453.762,18	100%	EUR
Ebro Costa Rica S.L.	IBAN	BSNJCRSJXXX	CR11010200009024954723	BAC San Jose	San José	Costa Rica	agosto-06	16.092,81	21.640,19	100%	USD
Ebro Riviana Guatemala SL	Otro	CITIGTGCXXX	0002058006	CITIBANK	Ciudad Guatemala	Guatemala	marzo-21	702.150,91	343.232,08	100%	GTQ
EF Alimentación, S de R.L de CV.	CLABE	BCMRMXMM	187408390	BBVA BANCOMER, S.A.	Mexico DF	Mexico	agosto-11	13.923,86	15.151,66	100%	MXP
	CLABE	BCMRMXMM	187409842	BBVA BANCOMER, S.A.	Mexico DF	Mexico	agosto-11	908,01	1.002,13	100%	USD
Mundiriz	Otro	BMCEMAMCXXX	0117350000012100060709.11	BMCE Bank	Larache	Marruecos	2001	1.353.031,57	1.272.100,72	100%	MAD
	Otro	BCMAMAMCXXX	007 640 0013709000000131 39	Attijariwafa Bank	TANGER	Marruecos	2002	211.032,83	109.742,52	100%	MAD
	Otro	BMCEMAMCXXX	011 735 0000 01 66600 60709 27	BMCE Bank	Larache	Marruecos	2009	27,70	27,70	100%	MAD
	Otro	BMCEMAMCXXX	011 735 000 501 66500 12519 30	BMCE Bank	Larache	Marruecos	2015	204.670,56	199.581,66	100%	EUR
	Otro	CDMAMAMCXXX	021 735 0000 080 030 167465 07	Crédit du Maroc	Larache	Marruecos	marzo-18	159.507,54	116.710,27	100%	MAD
	Otro	CAIXAMAMCXXX	003 640 64000000011 70167 55	CaixaBank - Tanger	TANGER	Morroco	septiembre-21	6.407,58	6.412,51	100%	MAD
Agromeruan	Otro	BMCEMAMCXXX	0117350000012100006819.79	BANK OF AFRICA	Larache	Morroco	2007	23.187,87	26.692,47	100%	MAD
	Otro	CDMAMAMCXXX	021 735 0000 080 030 183549 61	Crédit du Maroc	Larache	Morroco	octubre-21	8.929,67	8.929,67	100%	MAD
	Otro	CAIXAMAMCXXX	003 640 64000000011 70268 43	CaixaBank - Tanger	TANGER	Morroco	septiembre-21	(1.344.774,05)	(1.345.715,52)	100%	MAD

SOCIEDAD	CLAVE IDENTIF. CUENTA	CÓDIGO BIC	CÓDIGO DE CUENTA	ENTIDAD DE CRÉDITO	SUCURSAL	PAÍS DE LA ENTIDAD DE CRÉDITO	FECHA DE APERTURA	SALDO A 31 DE DICIEMBRE DE 2022 (EUROS)	SALDO MEDIO ÚLTIMO TRIMESTRE 2020 (EUROS)	% PARTICIP.	DIVISA
Rivera del Arroz, S.A.	Otro	BMCEMAMCXXX	0117350000012100060728.51	BMCE Bank	Larache	Marruecos	2002	1.761,57	172,50	100%	MAD
Katania	Otro	BMCEMAMCXXX	011 735 0000 01 210 00 13562 26	BMCE Bank	Larache	Marruecos	febrero-17	70.015,72	70.921,52	100%	MAD

Respecto a otras sociedades:

Ver en Anexo a continuación de la Nota 28.

PERIODO MEDIO DE PAGO

En cumplimiento de la Ley de Sociedades de Capital incluimos a continuación el periodo medio de pago correspondiente a las sociedades domiciliadas en España que fue de 32,7 días en el año 2022 y 27,3 días en 2021. Cálculos de acuerdo con la resolución del ICAC.

(000€)	2022		2021	
	%TOTAL		%TOTAL	
Volumen de pagos realizados		501.532,5		400.672,9
Volumen operaciones pagadas en plazo	97%	488.681	98%	390.820
Nº facturas pagadas en plazo	96%	37.537	94%	34.462
Días				
Periodo medio de pago		32,7		27,3
Ratio de operaciones pagadas		32,7		29,0
Ratio operaciones pendientes		39,7		13,8

28. Hechos posteriores al cierre del ejercicio

Con posteridad al cierre y hasta la aprobación de estas Cuentas Anuales Consolidadas, no se han producido hechos posteriores significativos.

**ANEXO: INFORMACION DEL REGLAMENTO 1065/2007, DE 27 DE JULIO – ART.42 BIS
(CONTINUACIÓN DE LA NOTA 27).**

SOCIEDAD	CLAVE IDENTIF. CUENTA	CÓDIGO BIC	CÓDIGO DE CUENTA	ENTIDAD DE CRÉDITO	SUCURSAL	PAÍS DE LA ENTIDAD DE CRÉDITO	FECHA DE APERTURA	SALDO A 31 DE DICIEMBRE DE 2022 (EUROS)	SALDO MEDIO ÚLTIMO TRIMESTRE (EUROS)	% PARTICIP.	DIVISA
Herba Ricemills, S.L.U.	IBAN	CITIGB2L	GB42 CITI 1850 0811 2932 65	CITIBANK NA	London	United Kingdom	12-5-06	0,00	0,00	100%	GBP
	IBAN	CITIGB2L	GB20 CITI 1850 0811 2932 73	CITIBANK NA	London	United Kingdom	12-5-06	0,00	0,00	100%	USD
Herba Foods	IBAN	CITIGB2L	GB26 CITI 1850 0811 2301 15	CITIBANK NA	London	United Kingdom	18-5-06	(7.556.793,55)	(3.824.317,09)	100%	GBP
	IBAN	CITIGB2L	GB04 CITI 1850 0811 2301 23	CITIBANK NA	London	United Kingdom	18-5-06	9.121.133,91	5.396.872,10	100%	USD
	IBAN	CITIGB2L	GB48 CITI 1850 0811 2301 07	CITIBANK NA	London	United Kingdom	18-5-06	(1.241.825,6)	496.699,47	100%	EUR
Agromeruan	IBAN	BMCEMAMC	0117350000012100006819.79	BMCE	Larache	Morroco	06-2005	23.187,87	26.692,47	100%	MAD
	IBAN	CDMAMAMC	021 735 0000 080 030 183549 61	Crédit du Maroc	Larache	Morroco	oct-21	8.929,67	8.929,67	100%	MAD
	IBAN	CAIXAMAMC	003 640 64000000011 70268 43	CaixaBank - Tanger	TANGER	Morroco	sept-21	(1.344.774,05)	(1.345.715,52)	100%	MAD
Anglo Australian Rice LTD	IBAN	BARCGB22	GB93BARC20510130115193	BARCLAYS BANK	Liverpool	United Kingdom	1-11-86	14.420,00	14.420,00	100%	GBP
	IBAN	BARCGB22	GB54BARC20510159121999	BARCLAYS BANK	Liverpool	United Kingdom	1-8-01	0,00	0,00	100%	EUR
Arrozeiras Mundiarroz, S.A.	IBAN	CITIPTPX	PT50016900010003181600936	CITIBANK Internacional, plc	Lisbon	Portugal	24-7-06	0,00	0,00	100%	EUR
	IBAN	CITIGB2L	GB88CITI18500811257226	CITIBANK NA	London	United Kingdom	26-7-06	0,00	0,00	100%	USD
	IBAN	CITIGB2L	GB40CITI18500811247905	CITIBANK NA	London	United Kingdom	26-7-06	0,00	0,00	100%	EUR
	IBAN	BESCPTPL	PT50000702450011754000839	NovoBanco	Coruche	Portugal	14-2-94	20.909,01	136.091,80	100%	EUR
	IBAN	BESCPTPL	PT50000702450011754110158	NovoBanco	Coruche	Portugal	15-12-97	0,00	0,00	100%	USD
	IBAN	BBVAPTPL	PT50001900000020004690004	BBVA	Lisbon	Portugal	18-2-92	846,66	960,69	100%	EUR
	IBAN	BBVAPTPL	PT50001900000024000185188	BBVA	Lisbon	Portugal	8-2-94	0,00	0,00	100%	USD
Bertolini, GMBH	IBAN	COBADEFF	DE63 2004 0000 0623 7036 00	Commerzbank AG	Hamburg	Germany	1-1-13	45.210,30	157.538,22	100%	EUR

SOCIEDAD	CLAVE IDENTIF. CUENTA	CÓDIGO BIC	CÓDIGO DE CUENTA	ENTIDAD DE CRÉDITO	SUCURSAL	PAÍS DE LA ENTIDAD DE CRÉDITO	FECHA DE APERTURA	SALDO A 31 DE DICIEMBRE DE 2022 (EUROS)	SALDO MEDIO ÚLTIMO TRIMESTRE (EUROS)	% PARTICIP.	DIVISA
Boost Nutrition, N.V.	IBAN	CITIBEBX	BE53570128815553	CITIBANK NA	Brussels	Belgium	15-6-06	0,00	0,00	100%	EUR
	IBAN	CITIGB2L	GB72CITI18500811229966	CITIBANK NA	London	UK	14-6-06	0,00	0,00	100%	USD
	IBAN	GKCCBEBB	BE73552273580060	Belfius bank	Antwerp	Belgium	2-5-96	904.917,99	382.991,12	100%	EUR
	IBAN	GKCCBEBB	BE73552273580060 USD	Belfius bank	Antwerp	Belgium	2-5-96	0,00	0,00	100%	USD
Ebro Foods GMBH	IBAN	COBADEFF	DE05200400000623709300	Commerzbank	Hamburg	Germany	1-7-11	14.873,83	28.920,39	100%	EUR
Ebro Rice Handling, BVBA (antigua Bosto Panzani Benelux)	IBAN	CITIBEBX	BE75570130425551	CITIBANK NA	Brussels	Belgium	14-4-08	0,00	0,00	100%	EUR
EF Alimentación, SRL de CV	CLABE	BCMRXMM	187408390	BBVA BANCOMER, S.A.	Mexico DF	Mexico	7-AGO-2011	13.923,86	15.151,66	100%	MXP
	CLABE	BCMRXMM	187409842	BBVA BANCOMER, S.A.	Mexico DF	Mexico	7-AGO-2011	908,01	1.002,13	100%	USD
Ebrofrost Denmark A-S (antigua Danrice)	IBAN	CITIGB2L	GB79CITI18500811230034	CITIBANK NA	London	United Kingdom	26-7-06	(3.010.078,47)	(3.000.000,00)	100%	EUR
	IBAN	CITIGB2L	GB79CITI18500813428915	CITIBANK NA	London	United Kingdom	23-4-13	45.430,81	41.000,00	100%	USD
	IBAN	JYBADKKK	DK5650600001063204	Jyske Bank A-S	Odense	Denmark	1-1-14	316.039,92	(2.500.000,00)	100%	DKK
	IBAN	JYBADKKK	DK3450600001063212	Jyske Bank A-S	Odense	Denmark	1-1-14	155.963,90	750.000,00	100%	EUR
Ebrofrost Germany, GmBH	IBAN	BYLADEM1GZK	DE83720518400000161315	Sparkasse Günzburg-Krumbach	Günzburg	Germany	01-06-2013	1.510.266,58	1.795.607,22	100%	EUR
Ebrofrost Holding GmbH	IBAN	BYLADEM1GZK	DE49720518400040319345	Sparkasse Günzburg-Krumbach	Günzburg	Germany	1-6-13	1.239.128,32	1.428.067,24	100%	EUR
Ebrofrost UK Limited	IBAN	BYLADEM1GZK	DE27720518400040428187	Sparkasse Günzburg-Krumbach	Günzburg	Germany	16-10-15	287.094,20	332.429,38	100%	EUR
Ebro Foods Nederl. Brands, B.V.	IBAN	CITINL2X	NL37CITI0266064566	Citibank	Amsterdam	Netherlands	18-1-12	(7.071,45)	(4.966,00)	100%	EUR
	IBAN	CITIGB2L	GB83CITI18500814059840	Citibank	London	United Kingdom	31-12-14	0,00	0,00	100%	USD
	IBAN	RABONL2U	NL25RABO0310990335	Rabobank	Utrecht	Netherlands	11-7-16	816,57	435,65	100%	USD

SOCIEDAD	CLAVE IDENTIF. CUENTA	CÓDIGO BIC	CÓDIGO DE CUENTA	ENTIDAD DE CRÉDITO	SUCURSAL	PAÍS DE LA ENTIDAD DE CRÉDITO	FECHA DE APERTURA	SALDO A 31 DE DICIEMBRE DE 2022 (EUROS)	SALDO MEDIO ÚLTIMO TRIMESTRE (EUROS)	% PARTICIP.	DIVISA
Ebro India Private Limited	IBAN	HDFCINBB	50200001041939	HDFC Bank LTd	TARAORI	India	24-5-13	381.895,63	1.280.236,40	100%	INR
	IBAN	CITIINBX	521059001	Citi bank	New Delhi	India	18-9-13	27.302,07	85.136,08	100%	INR
	IBAN	BOFA0ND6216	24871013	Bank of America	New Delhi	India	24-8-14	150.729,70	4.329.585,97	100%	INR
	IBAN	BOFA0ND6216	Loan	Bank of America	New Delhi	India	24-8-14	19.831,82	0,00	100%	INR
	IBAN	BNPAINBBDEL	0906511493200162	BNP PARIBAS	New Delhi	India	28-10-15	0,00	0,00	100%	INR
	IBAN	BNPAINBBDEL	refer PCFC Loan Sheet	BNP PARIBAS	New Delhi	India	28-10-15	0,00	0,00	100%	INR
	IBAN	INDB0000073	259996544504	IndusInd Bank	Karnal	India	14-3-17	307,58	922,80	100%	INR
	IBAN	UCBA0002323	23230210001110	UCO Bank	Karnal	India	6-5-17	202,66	631,97	100%	INR
	IBAN	HSBC0110005	054708284001	HSBC	New Delhi	India	20-11-18	4.021.188,43	5.126.210,52	100%	INR
	Otro	HSBC0110005	Loan	HSBC	New Delhi	India	20-11-18	41,00		100%	INR
	Otro	CRLY0000002	02006017100000	Credit Agricole	New Delhi	India	21-12-19	18.511,08	86.191,33	100%	INR
	Otro	CHAS0INBX02	5622411725	Jp Morgan	New Delhi	India	26-6-20	804.107,14	1.350.851,80	100%	INR
	Otro	CRLY0000002	refer PCFC Loan Sheet	Credit Agricole	New Delhi	India	2-1-20	2.801,47	0,00	100%	INR
	Otro	CRLY0000002	refer PCFC Loan Sheet	Credit Agricole	New Delhi	India	2-11-20	93.701,06	0,00	100%	INR
	Otro	CHAS0INBX02	refer PCFC Loan Sheet	Jp Morgan	New Delhi	India	23-7-20	76.671,18	0,00	100%	INR
	Otro	CHAS0INBX02	refer PCFC Loan Sheet	Jp Morgan	New Delhi	India	29-7-20	10.791,39	0,00	100%	INR
	Otro	CHAS0INBX02	Refer WCDL Sheet	Jp Morgan	New Delhi	India	26-11-20	0,00	0,00	100%	INR
	Otro	BNPA0009065	Refer WCDL Sheet	BNP PARIBAS	New Delhi	India	28-10-15	0,00	0,00	100%	INR
	Otro	BOFA0ND6216	Refer WCDL Sheet	Bank of America	New Delhi	India	28-8-14	0,00	0,00	100%	INR
	Otro	CHAS0INBX02	Refer WCDL Sheet	Jp Morgan	New Delhi	India	26-11-20	0,00	0,00	100%	INR
Otro	BOFA0ND6216	refer PCFC Loan Sheet	Bank of America	New Delhi	India	24-8-14	140.996,19	0,00	100%	INR	
Otro	HSBC0110005	refer PCFC Loan Sheet	HSBC	New Delhi	India	20-11-18	44.232,23	0,00	100%	INR	
Otro	HSBC0110005	refer PCFC Loan Sheet	HSBC	New Delhi	India	20-11-18	6.927,99	0,00	100%	INR	
Otro	CRLY0000002	refer PCFC Loan Sheet	Credit Agricole	New Delhi	India	2-11-20	32.082,08	0,00	100%	INR	
Otro	CHAS0INBX02	refer PCFC Loan Sheet	Jp Morgan	New Delhi	India	29-7-20	10.140,61	0,00	100%	INR	
Ebrosur, SRL	CBU	BSCHARBA	034753-2	Banco Santander Rio SA	Buenos aires	Argentina	15-6-16	176.857,23	1.347.937,00	100%	ARG
	CBU	BSCHARBA	034754-9	Banco Santander Rio SA	Buenos aires	Argentina	15-6-16	392,62	392,62	100%	USD

SOCIEDAD	CLAVE IDENTIF. CUENTA	CÓDIGO BIC	CÓDIGO DE CUENTA	ENTIDAD DE CRÉDITO	SUCURSAL	PAÍS DE LA ENTIDAD DE CRÉDITO	FECHA DE APERTURA	SALDO A 31 DE DICIEMBRE DE 2022 (EUROS)	SALDO MEDIO ÚLTIMO TRIMESTRE (EUROS)	% PARTICIP.	DIVISA
Euryza GMBH	IBAN	COBADEHHXXX	DE04200400000621702000	Commerzbank AG	Hamburg	Germany	2000	(5.878,80)	13.351,22	100%	EUR
	IBAN	CITIDEFFXXX	DE83502109000214587009	Citigroup	Frankfurt	Germany	1-2-07	0,00	0,00	100%	EUR
Euro Rice Flour, B.V.	IBAN	ABNANL2A	NL15ABNA0240369394	ABN AMRO Bank NV	Amsterdam	Netherlands	11-3-10	102.513,02	16.297,76	100%	EUR
Fentus 61 GmbH	IBAN	COBADEFFXXX	DE47 2004 0000 0626 0509 00	Commerzbank AG	Hamburg	Germany	1-2-17	4.084,89	6.931,84	100%	EUR
Gourmet Foods and Bever. Ltd.	Otro	203883	43597741	Barclays Bank	UK	UK	11-2-15	4.196,48		100%	GBP
Gourmet Foods and Bever. Ltd.	Otro	400106	02602865	HSBC	UK	UK	11-2-15			100%	GBP
Herba Bangkok, S.L.	Otro	CITITHBX	5-126385-015	CITIBANK NA	Bangkok	Thailand	11-6-08	2.630.427,47	55.996.328,60	100%	THB
	Otro	CITITHBX	0-126385-005	CITIBANK NA	Bangkok	Thailand	11-6-08	0,00	0,00	100%	THB
	Otro	CITITHBX	5-126385-104	CITIBANK NA	Bangkok	Thailand	25-9-15	3.949.339,64	2.563.655,78	100%	USD
	Otro	CITITHBX	N-A	CITIBANK NA	Bangkok	Thailand	11-6-08	77.000.000,00	25.666.666,67	100%	THB
	Otro	BNPATHBK	00010 000632 040 83	BNP Paribas Bank	Bangkok	Thailand	2-10-06	7.784.564,66	42.753.689,12	100%	THB
	Otro	BNPATHBK	00010 000632 000 09	BNP Paribas Bank	Bangkok	Thailand	2-10-06	50.000,00	50.000,00	100%	THB
	Otro	BNPATHBK	00010 000632 040 83 USD	BNP Paribas Bank	Bangkok	Thailand	25-6-13	0,00	0,00	100%	USD
	Otro	BNPATHBK	N-A	BNP Paribas Bank	Bangkok	Thailand	2-10-06	0,00	0,00	100%	THB
	Otro	BOFATH2X	33243 017	Bank of America	Bangkok	Thailand	3-8-16	545.221,86	110.389.454,28	100%	THB
	Otro	BOFATH2X	33243 025 USD	Bank of America	Bangkok	Thailand	3-8-16	5.802.766,16	3.218.057,49	100%	USD
	Otro	BOFATH2X	N-A	Bank of America	Bangkok	Thailand	3-8-16	180.200.000,00	60.066.666,67	100%	THB
Otro	KRTHTHBK	092-0-03203-6	Krungthai Bank PCL	MEA Ploenchit	Thailand	25-8-06	2.533.797,50	2.319.736,54	100%	THB	
Herba Cambodia Co, Ltd	Otro	ABAAKHPP	000206556	Advanced Bank Of Asia Ltd	Phnom Penh	Cambodia	11-7-16	68.288,70	51.333,61	100%	USD
	Otro	ABAAKHPP	373587	Advanced Bank Of Asia Ltd	Phnom Penh	Cambodia	2-2-18	2.340.586,06	2.346.085,11	100%	KMR

SOCIEDAD	CLAVE IDENTIF. CUENTA	CÓDIGO BIC	CÓDIGO DE CUENTA	ENTIDAD DE CRÉDITO	SUCURSAL	PAÍS DE LA ENTIDAD DE CRÉDITO	FECHA DE APERTURA	SALDO A 31 DE DICIEMBRE DE 2022 (EUROS)	SALDO MEDIO ÚLTIMO TRIMESTRE (EUROS)	% PARTICIP.	DIVISA
Herba Germany GMBH	IBAN	COBADEFFXXX	DE96 2004 0000 0622 0057 00	Commerzbank AG	Hamburg	Germany	2005	(17,85)	(17,16)	100%	EUR
	IBAN	CITIDEFFXXX	DE60502109000214588005	Citigroup	Frankfurt	Germany	12-2006	0,00	0,00	100%	EUR
Herba Ingredients Belgium B, BV	IBAN	KREDBEBB	BE29735042745864	KBC Bank NV	Brussels	Belgium	6-4-16	1.606.788,55	222.519,48	100%	EUR
Herba Ingredients Belgium C, BV	IBAN	KREDBEBB	BE11 7380 1830 6548	KBC Bank NV	Brussels	Belgium	30-6-06	14.413,62	32.508,39	100%	EUR
Herba Ingredients Belgium F, BV	IBAN	KREDBEBB	BE55736064832844	KBC Bank NV	Brussels	Belgium	2-12-19	278.709,24	71.296,10	100%	EUR
Herba Ingredients, B.V.	IBAN	CITINL2X	NL08CITI0266059171	CITIBANK NA	Amsterdam	Netherlands	10-1-13	0,00	(297.460,44)	100%	EUR
	IBAN	CITIGB2L	GB84CITI18500813594416	CITIBANK NA	London	United Kingdom	10-1-13	0,00	(20.045,39)	100%	USD
	IBAN	CITIGB2L	GB82CITI18500810232335	CITIBANK NA	London	United Kingdom	13-12-18	0,00	0,00	100%	GBP
	IBAN	KREDBEBB	BE19731041645812	KBC Bank NV	Brussels	Belgium	22-1-16	14.112,07	16.227,84	100%	EUR
	IBAN	DEGRBEBB	BE05676528001375	Degroef Petercam	Brussels	Belgium	11-5-21	0,00	0,00	100%	EUR
Herba Ingredients SC, BV	IBAN	KREDBEBB	BE56 7380 0432 3188	KBC Bank NV	Brussels	Belgium	19-10-01	39.928,95	56.490,09	100%	EUR
Herba Ingredients Netherl., BV	IBAN	CITINL2X	NL45CITI0266065295	Citibank	Amsterdam	Netherlands	14-2-12	0,00	0,00	100%	EUR
Indo European Foods Limited	Otro	203909	44044299	Barclays Bank	Leicestershire	UK	12-8-21	0,00	0,00	100%	EUR
	IBAN	203909	GB42BARC20390965944844	Barclays Bank	Leicestershire	UK	31-5-19	235.422,82	0,00	100%	EUR
	IBAN	203909	GB19BARC20390943390527	Barclays Bank	Leicestershire	UK	22-2-17	579.736,11		100%	GBP
	Otro	203909	60710946	Barclays Bank	Leicestershire	UK	20-8-19	167.380,80	0,00	100%	GBP
	Otro	203909	80119482	Barclays Bank	Leicestershire	UK	12-8-21	1.344.646,94		100%	GBP
	Otro	203909	43804211	Barclays Bank	Leicestershire	UK	20-8-19	1.898,65	0,00	100%	USD
	IBAN	203909	GB94BARC20390988126644	Barclays Bank	Leicestershire	UK	31-5-19	149.917,15	0,00	100%	USD
International Pulse Ingredients Company, BV	IBAN	ABNANL2A	NL37ABNA0240369386	ABN AMRO Bank NV	Amsterdam	Netherlands	11-3-10	25.597,86	7.266,80	100%	EUR
Joseph Heap Property	IBAN	BARCGB22	GB52BARC20510170619930	BARCLAYS BANK	Liverpool	United Kingdom	1-2-04	0,00	0,00	100%	GBP

SOCIEDAD	CLAVE IDENTIF. CUENTA	CÓDIGO BIC	CÓDIGO DE CUENTA	ENTIDAD DE CRÉDITO	SUCURSAL	PAÍS DE LA ENTIDAD DE CRÉDITO	FECHA DE APERTURA	SALDO A 31 DE DICIEMBRE DE 2022 (EUROS)	SALDO MEDIO ÚLTIMO TRIMESTRE (EUROS)	% PARTICIP.	DIVISA
Joseph Heap&Sons, LTD	IBAN	BARCGB22	GB41BARC20510170416428	BARCLAYS BANK	Liverpool	United Kingdom	1-11-86	0,00	0,00	100%	GBP
	IBAN	BARCGB22	GB70BARC20510187433877	BARCLAYS BANK	Liverpool	United Kingdom	1-5-00	0,00	0,00	100%	EUR
Katania Magrheb, SARL	IBAN	BMCEMAMC	011735000001210001356226	BMCE Bank	Larache	Morocco	10-2-17	70.015,72	70.921,52	100%	MAD
La Loma Alimentos, S.A.	CBU	SCBLUS33XXX	000 - 000336637	Banco Santander Río SA	Buenos Aires	Argentina	23-07-2013	4.650,69	3.567,51	100%	ARG
	CBU	BSCHARBA	000-00035161-0	Banco Santander Río SA	Buenos Aires	Argentina	20-01-2017	65,05	87,20	100%	ARG
	CBU	BSCHARBA	000-036430-6	Banco Santander Río SA	Buenos Aires	Argentina	03-05-2018	0,00	0,00	100%	USD
	CBU	BSCHARBA	000-036429-0	Banco Santander Río SA	Buenos Aires	Argentina	3-5-18	0,00	0,00	100%	USD
	CBU	BERAARBAXXX	42006614643	Nuevo Banco de Entre Ríos	Entre Ríos	Argentina	22-05-2002	6.640,94	7.415,75	100%	ARG
	CBU	BFRPARBAXXX	068-000848-6	BBVA Banco Francés S. A.	Buenos Aires	Argentina	24-10-18	1.609,09	1.733,95	100%	USD
	CBU	BFRPARBAXXX	068-0314544-9	BBVA Banco Francés S. A.	Buenos Aires	Argentina	24-10-18	289.211,22	159.400,94	100%	ARG
	CBU	BFRPARBAXXX	068-314545-6	BBVA Banco Francés S. A.	Buenos Aires	Argentina	24-10-18	0,99	1,13	100%	ARG
	IBAN	BBVAESMM	ES3801826204582012463035	BANCO FRANCES Cta ESPAÑA	Sevilla (SUC 6204)	España	13-11-19	151.166,44	445.840,07	100%	USD
	IBAN	BBVAESMM	ES2801826204520201545968	BANCO FRANCES Cta ESPAÑA	Sevilla (SUC 6204)	España	18-11-19	0,00	0,00	100%	EUR
	Valores a depositar	BFRPARBAXXX	068-0314544-9	BBVA Banco Francés S. A.	Concordia	Argentina	24-10-18	25.450,47	23.120,48	100%	ARG
	CBU	BFRPARBAXXX	068-000003-6	BBVA Banco Francés S. A.	Buenos Aires	Argentina	24-10-18	0,00	0,00	100%	EUR
	Prefinanciación	BBVAESMM	ES3801826204582012463035	BBVA España	España	España	13-11-19	(6.532.405,18)	(6.409.082,91)	100%	USD

SOCIEDAD	CLAVE IDENTIF. CUENTA	CÓDIGO BIC	CÓDIGO DE CUENTA	ENTIDAD DE CRÉDITO	SUCURSAL	PAÍS DE LA ENTIDAD DE CRÉDITO	FECHA DE APERTURA	SALDO A 31 DE DICIEMBRE DE 2022 (EUROS)	SALDO MEDIO ÚLTIMO TRIMESTRE (EUROS)	% PARTICIP.	DIVISA
Mediterranean Food Labels, BV	IBAN	CITINL2X	NL59CITI0266064558	Citibank	Amsterdam	Netherlands	17-1-12	0,00	0,00	100%	EUR
	IBAN	CITIIITMX	IT12D0356601600000122474011	CITIBANK NA	Milan	Italy	27-6-06	0,00	0,00	100%	EUR
	IBAN	CITIGB2L	GB22CITI18500811257250	CITIBANK NA	London	United Kingdom	14-6-06	0,00	0,00	100%	USD
Mundi Riso, S.R.L.	IBAN	BAPPIT21187	IT32Q050341000000000005783	BANCA POPOLAE DI NOVARA	Vercelli	Italy	27-3-96	239.408,28	136.081,32	100%	EUR
	IBAN	BAPPIT21187	IT76U0503410000USD100003375	BANCO BPM S.P.A.	Vercelli	Italy	26-1-17	62,58	74,67	100%	USD
	IBAN	BMCEMAMC	0117350000012100060709.11	BMCE	Larache	Morroco	jun-05	1.353.031,57	1.272.100,72	100%	MAD
	IBAN	CAIXAMAMC	003 640 64000000011 70167 55	CaixaBank - Tanger	TANGER	Morroco	sept-21	6.407,58	6.412,51	100%	MAD
Mundi Riz, S.A.	IBAN	BMCEMAMC	007 640 0013709000000131 39	Attijariwafa Bank	TANGER	Morroco	jun-05	211.032,83	109.742,52	100%	MAD
	IBAN	BMCEMAMC	011 735 0000 01 66600 60709 27	BMCE	Larache	Morroco	jul-05	27,70	27,70	100%	MAD
	IBAN	BMCEMAMC	011 735 000 501 66500 12519 30	BMCE	Larache	Morroco	jul-05	204.670,56	199.581,66	100%	EUR
	IBAN	CDMAMAMC	021 735 0000 080 030 167465 07	CDM	Larache	Morroco	1-3-18	159.507,54	116.710,27	100%	MAD
	CBU	BFRPARBAXXX	0170068826000000084796	BBVA Banco Francés S. A.	Concordia	Argentina	24-10-2018	26,54	28,60	60%	USD
	CBU	BFRPARBAXXX	0170068820000031454182	BBVA Banco Francés S. A.	Concordia	Argentina	24-10-2018	120.791,74	161.358,96	60%	ARG
	CBU	BFRPARBAXXX	0170068820000031454250	BBVA Banco Francés S. A.	Concordia	Argentina	24-10-2018	2,11	2,42	60%	ARG
	CBU	BFRPARBAXXX	0170068821000000000296	BBVA Banco Francés S. A.	Concordia	Argentina	14-1-19	1.321,30	1.369,84	60%	EUR
Neofarms Bio, S.A.	CBU	BFRPARBAXXX	0170068820000031454182	BBVA Banco Francés S. A. - Valores a depositar	Concordia	Argentina	24-10-2018	3.469,79	2.696,46	60%	ARG
	IBAN	BBVAESMM	ES5701826204542012468030	BANCO FRANCES Cta ESPAÑA	Sevilla (SUC 6204)	España	24-3-20	45.097,74	495.689,59	60%	USD
	Prefinanciación	BBVAESMM	ES5701826204542012468030	BBVA Banco Francés S. A.	Concordia	Argentina	24-3-20	(9.111.416,58)	(9.376.393,10)	60%	USD

SOCIEDAD	CLAVE IDENTIF. CUENTA	CÓDIGO BIC	CÓDIGO DE CUENTA	ENTIDAD DE CRÉDITO	SUCURSAL	PAÍS DE LA ENTIDAD DE CRÉDITO	FECHA DE APERTURA	SALDO A 31 DE DICIEMBRE DE 2022 (EUROS)	SALDO MEDIO ÚLTIMO TRIMESTRE (EUROS)	% PARTICIP.	DIVISA
N&C Boost, NV	IBAN	GKCCBEBB	BE49552273940071	Belfius bank	Antwerp	Belgium	2-5-96	1.267.910,48	1.203.767,46	100%	EUR
	IBAN	GKCCBEBB	BE12055950094292	Belfius bank	Antwerp	Belgium	2-5-96	0,00	0,00	100%	EUR
Reiskontor Handels, GMBH	IBAN	COBADEFFXXX	DE70200400000621701200	Commerzbank AG	Hamburg	Germany	2001	24.669,30	24.046,02	100%	EUR
Rice&Cereals Consultancy, BV	IBAN	KREDBEBB	BE28 7381 0728 1820	KBC	Sint Kruis	Belgium		70 014,49	58.625,77	100%	EUR
Riceland Magyarorszag	IBAN	CITIHUHX	HU96 10800007 54873009	Citibank	Budapest	Hungary	13-4-06	127.970,10	175.041,80	100%	HUF
	IBAN	CITIHUHX	HU09 10800007 64873017	Citibank	Budapest	Hungary	13-4-06	0,00	0,00	100%	EUR
Risella OY	IBAN	CITIFIHX	FI9571307001700049	Citibank Int. Plc Finland	Helsinki	Finland	23-5-06	0,00	0,00	100%	EUR
Rivera del Arroz, S.A.	IBAN	BMCEMAMC	0117350000012100060728.51	BMCE Bank	Larache	Morocco	1-6-05	1.761,57	172,50	100%	MAD
SBS Commodities, BV	IBAN	ABNANL2A	NL34ABNA0240369440	ABN AMRO Bank NV	Amsterdam	Netherlands	11-3-10	29.756,07	6.071,08	100%	EUR
Suntra Rice BV	IBAN	ABNANL2A	NL56ABNA0240369432	ABN AMRO Bank NV	Amsterdam	Netherlands	11-3-10	29.647,65	6.299,77	100%	EUR
S&B Herba Foods, Ltd.	IBAN	CITIGB2L	GB04CIT18500811230026	CITIBANK NA	London	United Kingdom	6-2-06	0,00	0,00	100%	GBP
	IBAN	CITIGB2L	GB06CIT18500811229990	CITIBANK NA	London	United Kingdom	6-6-12	0,00	0,00	100%	EUR
	IBAN	CITIGB2L	GB18CIT18500811247913	CITIBANK NA	London	United Kingdom	6-2-06	0,00	0,00	100%	USD
	IBAN	BARCGB22	GB66BARC20000020118044	BARCLAYS BANK	London	United Kingdom	1-4-92	9.459,00	11.244,00	100%	GBP
	IBAN	BARCGB22	GB42BARC20000085332255	BARCLAYS BANK	London	United Kingdom	1-10-98	0,00	0,00	100%	EUR
	IBAN	BARCGB22	GB85BARC20000055842899	BARCLAYS BANK	London	United Kingdom	1-12-92	0,00	0,00	100%	USD
	IBAN	BARCGB22	GB19BARC20000086447199	BARCLAYS BANK	London	United Kingdom	1-4-92	0,00	0,00	100%	USD
TAG Nahrungsmittel, GMBH	IBAN	COBADEFFXXX	DE12200400000623705100	Commerzbank	Hamburg	Germany	1-8-11	9.934,00	4.061,22	100%	EUR

SOCIEDAD	CLAVE IDENTIF. CUENTA	CÓDIGO BIC	CÓDIGO DE CUENTA	ENTIDAD DE CRÉDITO	SUCURSAL	PAÍS DE LA ENTIDAD DE CRÉDITO	FECHA DE APERTURA	SALDO A 31 DE DICIEMBRE DE 2022 (EUROS)	SALDO MEDIO ÚLTIMO TRIMESTRE (EUROS)	% PARTICIP.	DIVISA
TBA Suntra Beheer B.V.	IBAN	ABNANL2A	NL25ABNA0240369408	ABN AMRO Bank NV	Amsterdam	Netherlands	11-3-10	1.573,61	1.599,85	100%	EUR
	IBAN	ABNANL2A	NL59ABNA0240369378	ABN AMRO Bank NV	Amsterdam	Netherlands	11-3-10	3.694,16	3.783,71	100%	EUR
TBA Suntra B.V.	IBAN	ABNANL2A	NL11ABNA0242125360	ABN AMRO Bank NV	Amsterdam	Netherlands	1-4-11	5.749,84	5.749,84	100%	USD
	IBAN	CITINL2X	NL62CITIO266064698	CITIBANK NA	Amsterdam	Netherlands	21-2-12	0,00	(18.282,06)	100%	EUR
	IBAN	CITIGB2L	GB88CITI18500813090817	CITIBANK NA	London	United Kingdom	21-2-12	0,00	0,00	100%	USD
	IBAN	COBADEFFXXX	DE70 5454 0033 0703 0075 00	Commerzbank AG	Ludwigshafen	Alemania	1-10-17	2.616.907,19	2.284.514,46	100%	EUR
	IBAN	SOLDAES1HDB	DE47 6725 0020 0009 1217 22	Sparkasse	Heidelberg	Alemania	1-7-08	1.259.118,88	558.931,32	100%	EUR
	IBAN	COBADEFF545	DE14 5454 0033 0209 9901 00	Comerzbank AG	Ludwigshafen	Alemania	1-3-06	310.610,44	196.291,22	100%	EUR
Transimpex Warenhandels-gesellschaft, GmbH	IBAN	GENODE61MA2	DE11 6709 0000 0015 1800 05	VR Bank Rhein-Neckar eG	Mannheim	Alemania	1-3-96	33.180,92	34.999,65	100%	EUR
	IBAN	HYVEDEMM489	DE40 6702 0190 0007 0683 28	Hypo Vereinsbank	Mannheim	Alemania	1-6-99	1.239.850,90	1.190.433,47	100%	EUR
	IBAN	HYVEDEMMXXX	DE03 7002 0270 0874 3304 42	Hypo Vereinsbank	Mannheim	Alemania	1-10-99	752.216,94	392.065,26	100%	USD
	IBAN	HYVEDEMM489	DE90 6702 0190 0030215605	Hypo Vereinsbank	Mannheim	Alemania	1-4-21	2.906,51	2.906,51	100%	GBP
Vogan, LTD	IBAN	BARCGB22	GB23BARC20748190929786	BARCLAYS BANK	Sandy	United Kingdom	1-6-87	0,00	0,00	100%	GBP
	IBAN	BARCGB22	GB87BARC20748172495433	BARCLAYS BANK	St Neots	United Kingdom	1-1-01	0,00	0,00	100%	EUR
Lassie Ingredients, B.V.	IBAN	CITINL2X	NL45CITIO266065295	Citibank	Amsterdam	Netherlands	14-2-12	0,00	0,00	100%	EUR
Herba Egypt Ricemills, LTD	IBAN	CITIEG CX	EG240043000200000000101445127	CITIBANK	Cairo	Egypt	2-10-12	18.494,94	20.939,02	0%	EGP
	IBAN	CITIEG CX	EG460043000200000000101445119	CITIBANK	Cairo	Egypt	2-10-12	0,00	0,00	0%	EUR
	IBAN	CITIEG CX	EG740043000200000000101445003	CITIBANK	Cairo	Egypt	2-10-12	0,00	0,00	0%	USD



Informe de Gestión Consolidado

INFORMACIÓN DE GESTIÓN Y EVOLUCIÓN DEL NEGOCIO

□ 1. situación de la entidad

ESTRUCTURA ORGANIZATIVA Y MODELO DE NEGOCIO

El Grupo Ebro Foods (“Ebro Foods”, el “Grupo” o el “Grupo Ebro”) es el primer grupo de alimentación en España, la primera compañía de arroz en el mundo y disfruta de un importante posicionamiento a nivel global en las categorías de pasta premium y pasta fresca, siendo la empresa líder en los países en los que opera. A través de una red de más de 34 empresas filiales, está presente en los principales mercados de arroz y pasta de Europa, América del Norte y Sudeste Asiático, con una creciente implantación en terceros países.

La misión principal del Grupo Ebro es investigar, crear, producir y comercializar alimentos de alto valor añadido que, además de satisfacer las necesidades nutritivas de las personas, mejoren su bienestar y su salud, procurando al mismo tiempo un modelo de negocio transparente, eficiente y sostenible.

El Grupo responde a un modelo de negocio multicompañía, multipaís y multimarca. En este contexto, tiene una cultura descentralizadora en cada una de sus sociedades filiales para determinadas áreas de gestión, como son el Área de Comercial y Marketing, Logística, Compras, Recursos Humanos y Medioambiente, con un enfoque claro en el negocio adecuado a cada país en cuanto a su idiosincrasia, cultura, contexto legislativo, etc. Por encima de ellas, la sociedad matriz (Ebro Foods, S.A.), con una estructura ligera y dinámica, es la responsable de definir la estrategia general y las directrices de gestión del Grupo. La toma de decisiones se realiza con el impulso del Consejo de Administración de esta sociedad matriz.

La gestión del Grupo Ebro Foods se realiza por áreas de negocio que combinan el tipo de actividad que desarrollan y su ubicación geográfica. Las principales áreas de negocio son:

- a. **Negocio Arrocerero:** incluye la producción y distribución de arroces y sus derivados y complementos culinarios. Realiza una actividad industrial y marquista con un modelo multimarca. Su presencia se extiende por Europa, el Arco Mediterráneo, Cono Sur y Sudeste Asiático con las sociedades del Grupo Herba, y por América del Norte, América Central, Caribe y Oriente Medio a través del Grupo Riviana.
- b. **Negocio Pasta fresca y premium:** incluye la actividad de producción y comercialización de pasta fresca y pasta seca de gama alta. La actividad de pasta fresca se realiza por el Grupo Ebro Premium Food en Francia y Benelux, el Grupo Bertagni en un gran número de países y el Grupo Riviana con la marca Olivieri en Norteamérica. La actividad en el segmento de pasta seca premium es realizada por Garofalo (Italia y resto del mundo).

En ambos negocios, conforme al compromiso del Grupo de promover la salud a través de la alimentación, la práctica totalidad de las marcas incluyen en su portfolio una gama de productos pertenecientes a las categorías de salud, bio y orgánicos.

La toma de decisiones se realiza con el impulso del Consejo de Administración de la sociedad matriz del Grupo (Ebro Foods, S.A.), que es el responsable de definir la estrategia general y las directrices de gestión del Grupo. El Consejo de Administración tiene delegadas en la Comisión Ejecutiva determinadas tareas, entre las que destaca el seguimiento y supervisión del cumplimiento de las directrices estratégicas y de desarrollo corporativo.

Por su parte, el Comité de Dirección (en el que se integran los responsables de las principales áreas de negocio), se encarga del seguimiento y preparación de decisiones en el ámbito de la gestión y dirección de las respectivas áreas de negocio. El Informe Anual de Gobierno Corporativo contiene información detallada sobre la estructura de administración del Grupo.

El proceso productivo de los productos que comercializa el Grupo utiliza como materias primas fundamentales el arroz y el trigo duro, aunque progresivamente se van incorporando otras como las legumbres, la quinoa y otros “granos antiguos”.

El arroz es el grano con mayor consumo mundial destinado a la alimentación, aunque al ser deficitarios algunos de los mayores productores mundiales de este grano (como China, Filipinas o Indonesia), el comercio mundial es inferior al de otros granos y cereales. Los orígenes del arroz comercializado por Ebro varían según el tipo de grano y la calidad/abundancia de las cosechas. Se pueden distinguir tres grandes fuentes de abastecimiento relacionadas con distintas variedades de arroz: Estados Unidos, el Sur de Europa y el Sudeste Asiático, a los que se unen los recursos que aporta la incorporación al Grupo de La Loma Alimentos, S.A. y Neofarms Bio, S.A. en Argentina, que permite una desestacionalización de determinadas variedades y es una importante fuente de aprovisionamiento de arroz orgánico.

La pasta premium se produce a partir de un tipo de trigo con alto contenido en proteína denominado trigo duro. El trigo duro tiene una distribución geográfica y un mercado mucho más reducido que otras variedades utilizadas mayoritariamente para la producción de harinas. Las principales fuentes de suministro de Ebro se encuentran en Estados Unidos, Canadá y el Sur de Europa (Francia, España e Italia).

Las compras de materia prima se realizan a agricultores, cooperativas o empresas de molinería, realizándose en las instalaciones fabriles del Grupo Ebro el proceso productivo: la molienda y/o transformación necesaria y la puesta en disposición para la venta. Los procesos productivos son diferentes dependiendo de la finalidad última del producto: desde la limpieza, molienda, pulimentado y extrusión básico hasta procesos complejos de precocción, cocinado y congelación.

Los principales clientes del Grupo son: (i) los principales distribuidores de alimentación, (ii) las mayores multinacionales de alimentación (que utilizan nuestros productos como base para sus elaboraciones) y (iii) multitud de negocios de restauración. Los consumidores, pese a que generalmente no son clientes directos, ocupan una posición preeminente en la orientación del negocio del Grupo.

El Grupo Ebro opera a través de un porfolio de 81 marcas, en 61 países, teniendo presencia industrial y comercial en 16 de ellos. En los 45 restantes, únicamente realiza actividad comercial. Su parque industrial comprende un total de 78 instalaciones, entre plantas productivas, oficinas y almacenes.

RELACIÓN DE PAÍSES CON PRESENCIA COMERCIAL E INDUSTRIAL

Alemania	Canadá	Francia	Marruecos
Argentina	Dinamarca	Países Bajos	Portugal
Bélgica	España	India	Reino Unido
Camboya	Estados Unidos	Italia	Tailandia

RELACION DE PAÍSES CON PRESENCIA ÚNICAMENTE COMERCIAL

Angola	Costa Rica	Irlanda	Lituania	Sudáfrica
Arabia Saudí	Curazao	Islandia	Mozambique	Suecia
Argelia	Egipto	Islas Vírgenes de EEUU	Omán	Suiza
Austria	Emiratos Árabes Unidos	Israel	Panamá	Túnez
Bahamas	Estonia	Jamaica	Perú	Yemen
Bahréin	Finlandia	Japón	Puerto Rico	
Bermuda	Ghana	Jordania	Qatar	
Brasil	Grecia	Kuwait	República Checa	
Chile	Haití	Líbano	Rumanía	
Colombia	Hungría	Libia	San Martín	

En la Nota 6 de las cuentas anuales consolidadas adjuntas (sobre información financiera por segmentos) se hace un repaso sobre las principales actividades, marcas y participación en el mercado por áreas de negocio.

ESTRATEGIA Y CREACIÓN DE VALOR

La estrategia del Grupo se dirige a ser un actor relevante en los mercados de arroz, pasta fresca, pasta seca premium, granos saludables y en otras categorías transversales en el ámbito del *convenience*. Dentro de esa estrategia, el Grupo tiene como objetivos:

- Alcanzar una posición global en sus mercados de referencia, siendo permeables a la incorporación de productos conexos.
- Consolidarse como un grupo empresarial de referencia en sus distintas áreas de negocio, liderando los mercados en los que el Grupo encuentra potencial.
- Liderar la innovación en las áreas geográficas en que está presente.
- Y posicionarse como una empresa responsable y comprometida con el bienestar social, el equilibrio ambiental y el progreso económico.

Para adecuar su estrategia, el Grupo se apoya en una serie de principios generales de actuación y palancas de crecimiento que se consideran claves para aumentar el valor del negocio y el compromiso de la empresa con el desarrollo sostenible.

Principios de actuación

- Fomentar una gestión ética basada en las prácticas del buen gobierno y la competencia leal.
- Cumplir con la legalidad vigente, actuando siempre desde un enfoque preventivo y de minimización de riesgos no sólo económicos sino también legales, sociales y ambientales, incluyendo los riesgos fiscales.
- Procurar la rentabilidad de sus inversiones garantizando al mismo tiempo la solidez operativa y financiera de su actividad. Cuidar el beneficio empresarial como una de las bases para la futura sostenibilidad de la empresa y de los grandes grupos de agentes que se relacionan de forma directa e indirecta con ella.
- Generar un marco de relaciones laborales que favorezca la formación y el desarrollo personal y profesional, respete el principio de igualdad de oportunidades y diversidad y promueva un entorno de trabajo seguro y saludable.
- Rechazar cualquier forma de abuso o vulneración de los derechos fundamentales y universales, conforme a las leyes y prácticas internacionales.
- Promover una relación de mutuo beneficio con las comunidades en las que el Grupo está presente, siendo sensibles a su cultura, el contexto y las necesidades de las mismas.
- Satisfacer y anticipar las necesidades de nuestros clientes y los consumidores finales, ofreciendo un amplio portafolio de productos y una alimentación sana y diferenciada.

- Orientar los procesos, actividades y decisiones de la empresa no sólo hacia la generación de beneficios económicos sino también hacia la protección del entorno, la prevención y minimización de impactos medioambientales, la optimización del uso de los recursos naturales y la preservación de la biodiversidad.
- Desarrollar un marco de diálogo y comunicación responsable, veraz y transparente con los grupos de interés, estableciendo de forma estable canales de comunicación y facilitando a los *stakeholders*, de manera habitual y transparente, información rigurosa, veraz y destacada sobre la actividad del Grupo.

Para alcanzar los objetivos estratégicos de crecimiento y liderazgo sostenible y asegurar el cumplimiento de sus principios de actuación, el Grupo sigue las siguientes pautas:

1. Búsqueda de crecimiento orgánico e inorgánico en países con altos niveles de consumo y/o elevado potencial de crecimiento.
 - Localizar y desarrollar nuevos territorios o categorías, con especial atención a nuevos productos frescos y nuevas gamas de ingredientes de mayor valor añadido.
 - Desarrollar productos que ofrezcan una experiencia culinaria completa, ampliando el catálogo con nuevos formatos, sabores y preparaciones.
 - Liderar territorios maduros apostando por la diferenciación basada en la calidad de producto. Ampliar y liderar la categoría premium desarrollando el enorme potencial de nuestras marcas más emblemáticas.
 - Ampliar su presencia geográfica y completar su matriz producto/país:
 - Buscar oportunidades de negocio en mercados maduros con un perfil de negocio similar al nuestro y en nichos de mercado especialista, que permitan un salto en la estrategia desde una posición generalista a la de multi-especialista (soluciones individuales).
 - Expandir su presencia a nuevos segmentos de negocio en mercados en los que ya está presentes o en mercados con grandes posibilidades de crecimiento.

2. Diferenciación e innovación. Apuesta por la inversión en el producto desde dos vertientes:
 - La Investigación, innovación y desarrollo (I+D+i): a través de centros propios de Investigación, Innovación y Desarrollo y de una política de inversión que permita plasmar las nuevas ideas y necesidades de consumo en realidades para los clientes y consumidores finales.
 - La apuesta por marcas líderes en sus respectivos segmentos, junto con un compromiso de inversión publicitaria que permita su desarrollo.

3. Baja exposición al riesgo. El Grupo Ebro se enfrenta al cambio en los mercados de consumo y financieros y a los cambios sociales con una elevada vocación de adaptación y permanencia.

Para ello busca (i) el equilibrio en las fuentes de ingresos recurrentes (mercados, monedas), (ii) una situación de bajo apalancamiento financiero que le permita crecer sin exposición a las “tormentas financieras”, (iii) nuevos canales de suministro y (iv) el establecimiento de relaciones a largo plazo con sus *stakeholders* (clientes, proveedores, administraciones, empleados y sociedad).

4. Implantación de la sostenibilidad a lo largo de toda la cadena de valor (“desde el campo hasta la mesa”) a través del Plan de Sostenibilidad RUMBO A 2030, que se centra en:
 - **Las personas.** Desarrollo de planes y medidas que contribuyan a fomentar el bienestar laboral de nuestros profesionales, apostando por la formación continua y el desarrollo profesional para la retención del talento, la búsqueda de fórmulas para la conciliación, la igualdad y la diversidad, la salud y la seguridad laboral. El impulso de iniciativas que promueven el progreso socioeconómico y contribuyen a reducir la desigualdad en las comunidades en las que estamos presentes.

- **La salud y el bienestar.** Promover la salud a través de la alimentación, mediante una oferta de productos sanos, naturales y diferenciados que contribuyan al mantenimiento de una dieta y estilo de vida saludable y proporcionen placer a los consumidores. El departamento de I+D+i trabaja con estas premisas y los distintos canales de comunicación de las marcas centran su mensaje en el fomento de hábitos saludables y formas de alimentarse creativas a través de recetas, blogs y campañas de publicidad.
- **Nuestro planeta.** Preservación y minimización del impacto ambiental a lo largo de toda la cadena de valor, prestando especial atención a la mitigación y adaptación a los efectos del cambio climático. Para ello, el Grupo promueve, bien en solitario o con otros *stakeholders*, distintos programas de agricultura sostenible en sus principales zonas de aprovisionamiento y desarrolla distintas iniciativas dirigidas a la transición del Grupo hacia una economía circular, como son la reciclabilidad del empaquetado, la sustitución de los plásticos y la valorización de residuos.

□ 2. Evolución y resultado de los negocios

ENTORNO GENERAL

El año 2022 ha sido especialmente turbulento. La invasión de Ucrania por la Federación Rusa el 24 de febrero desencadenó una sucesión de olas inflacionistas sobre los precios de diversas materias primas y la energía. Este “shock” de oferta se unió a la resaca de la pandemia del COVID 19, que ya había originado una tensión en los mercados de diversos materiales y en el transporte. El resultado ha sido una tasa de inflación interanual cercana a los dos dígitos en muchos países desarrollados.

El crecimiento del PIB mundial en el 2022 se estima en un 2,9%, con un aumento en EE. UU. del 1,9% frente al 5,9% del año anterior, y en la Unión Europea del 3,3% (5,3% en 2021). La ralentización económica apareció a medida que las autoridades monetarias ajustaban sus políticas expansivas de años anteriores drenando liquidez del sistema, se endurecían las condiciones financieras y decaía la confianza de los consumidores.

El ritmo de subida de los tipos de interés en las principales economías varió en función del margen de los Bancos Centrales para actuar contra la inflación. En Estados Unidos los buenos datos de empleo y una menor dependencia energética permitieron una política monetaria más restrictiva, mientras que el Banco Central Europeo fue a remolque de la situación internacional.

Para 2023 se espera el tercer crecimiento económico más bajo de las últimas tres décadas, sólo por debajo de los años 2009 y 2020 (crisis financiera y pandemia). Pese a ello, los últimos datos de crecimiento, inflación, empleo y venta de viviendas permiten cierto optimismo, y las previsiones auguran que la mayoría de las economías mundiales evitarán la recesión técnica.

ENTORNO DE CONSUMO

Desde el punto de vista del consumo, la pandemia se puede dar por finalizada. Algunos patrones de consumo que surgieron con la misma han venido para quedarse, pero el ritmo de cambio se suaviza y se asemeja al que existía antes de 2020.

El crecimiento del *e-commerce* se ralentiza y los supermercados de proximidad se han convertido en protagonistas del comercio tradicional. La inflación y los indicadores de crisis han supuesto que el *hard discount* gane peso dentro de la distribución, con un creciente número de puntos de venta y de cuota de mercado.

Por otra parte, el consumo en hostelería se ha restablecido plenamente. Pese a la inflación rampante, parece que los hábitos postcovid se mantienen y la necesidad de socializar vence a las restricciones presupuestarias.

Las tendencias generales giran en torno a:

Personalización de la experiencia del consumidor, sostenibilidad, salud, placer y precio

Los consumidores han aumentado su capacidad de decisión: tienen más información, más herramientas para comparar y están dispuestos a pagar por sentirse identificados con productos que satisfacen sus deseos. Se asocia con:

- a. Demanda de productos de calidad, facilidad en la preparación e inmediatez en dar respuesta al deseo de compra.
- b. Preferencia por lo natural, saludable y bio. Muy conectado a este sentimiento está el incremento de consumo de productos frescos y la importancia dada a pequeñas compañías y *start ups* que vinculan al consumidor con la naturaleza.
- c. Búsqueda de productos que se incorporen a la economía circular, sean sostenibles e incluyan a los distintos actores del proceso de elaboración y comercialización. Crece una base ética sobre lo que se consume.
- d. Deseo de aumentar el abanico de posibilidades de elección. Las marcas blancas de calidad han ampliado su base de clientes a prácticamente todas las clases sociales y segmentos de población. La inflación hace que las marcas blancas cobren importancia en la cesta de la compra.

Cambios sociales

- a. Envejecimiento de la población, mayor poder de los mayores. Los *baby boomers* han transformado este segmento de la población, que ve aumentar su poder de compra y tiene aspiraciones y necesidades (actividad y salud) diferentes a las tradicionalmente vinculadas a este grupo social.
- b. Reducción del número de miembros de las familias, con un crecimiento constante del número de hogares unipersonales; nuevos formatos y personalización de productos y servicios.
- c. Las nuevas generaciones prestan más atención al entorno, la sostenibilidad y el medio ambiente.
- d. Aumento de la movilidad y de la inmigración en muchos países desarrollados, que introduce nuevos gustos y formas de cocinar.

Nuevos canales y servicios

- a. Compra *on-line* y conectividad (posibilidad de realizarla con los operadores tradicionales que ofrezcan facilidad de uso, rapidez en la entrega...)
- b. Crecimiento de los supermercados de proximidad, con mayor frecuencia de compra y mayor disponibilidad (24h, alianzas con gasolineras u otros lugares de paso).
- c. Consolidación de actores virtuales, como Amazon, y aparición de otros nuevos en el mercado de distribución de la mano de las nuevas tendencias de consumo y uso de tecnología.
- d. Nuevas formas de cocinar o consumir los alimentos (bajo pedido, en terminales de *vending*, el *snack* como sustitutivo de una comida...).

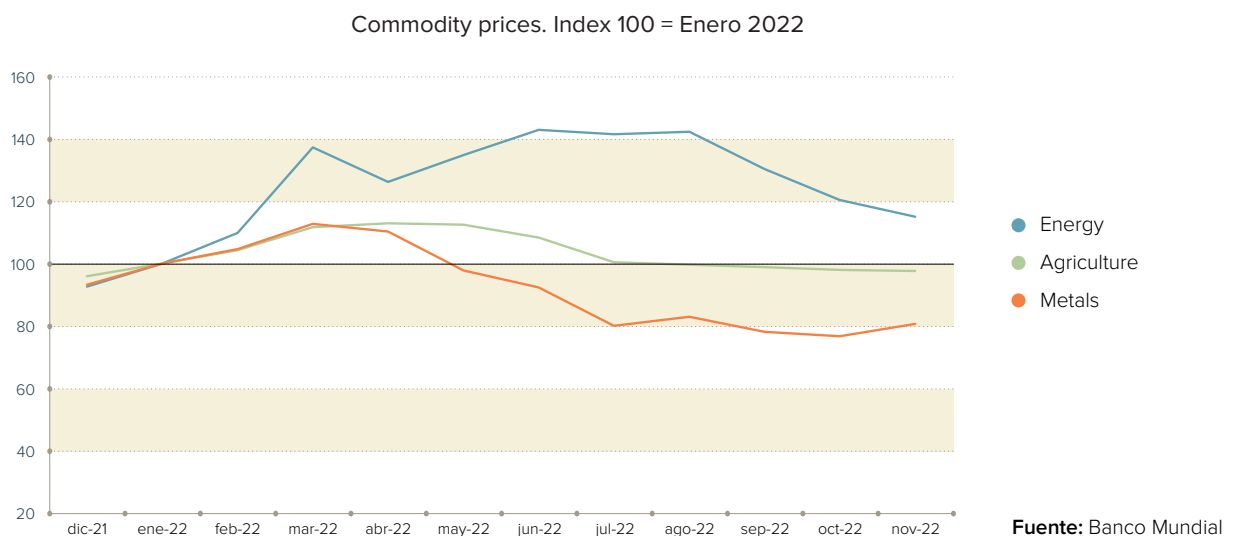
Todos estos cambios suponen retos a la distribución y a los productores, siendo fundamental elevar el punto de venta, tanto físico como digital, a centro estratégico. Una correcta visibilidad y surtido es la clave para el éxito.

La revolución tecnológica, sumada a que los nativos digitales conforman ya un objetivo de venta, ha provocado un cambio radical en la manera de comunicar de las marcas. Desde el mensaje hasta el medio. La aparición de los *influencers* como canal, y la recomendación como estrategia también han cambiado la manera de actuar de las marcas. Las inversiones publicitarias se mueven a medios digitales, que para el Grupo ya suponen más del 50% de las acciones. Estas acciones se caracterizan por su agilidad, con un proceso de permanente escucha del consumidor hasta el lanzamiento de producto que acorta plazos y permite tiempos de reacción más rápidos.

Por último, el compromiso con la sostenibilidad en toda la cadena de valor es fundamental: *Convenience* + Salud + Sostenibilidad son los *drivers* de la innovación.

MERCADOS DE MATERIAS PRIMAS Y TRANSPORTE

La primera mitad del año mantuvo la tendencia al alza en los precios de las principales materias primas de final de 2021. A partir del segundo semestre los precios se contuvieron debido a la debilidad de la demanda global, fruto de un menor crecimiento y nuevas restricciones COVID en China que afectaron a la demanda del primer consumidor mundial de materias primas.

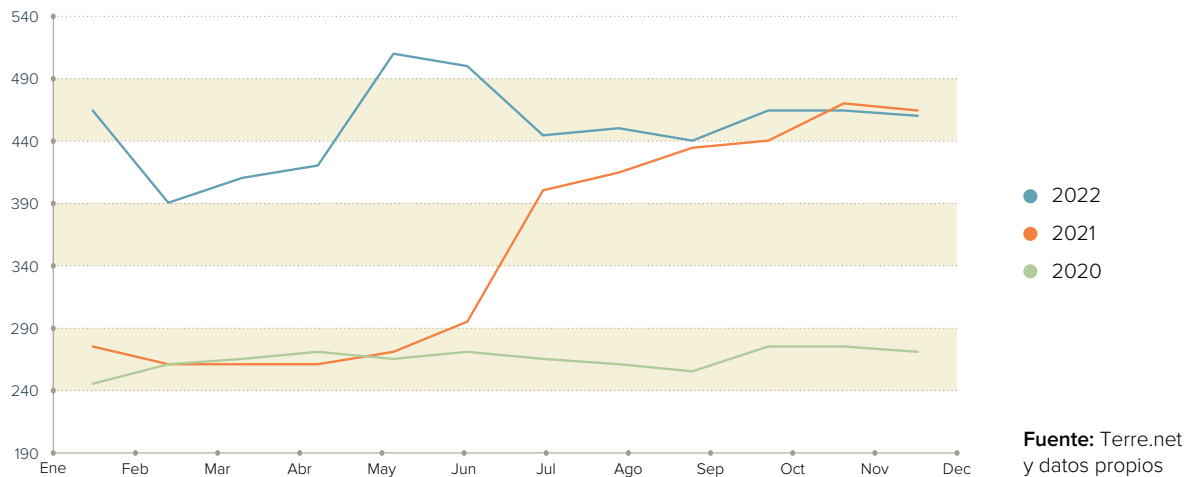


Empujado por la inestabilidad y las restricciones a la exportación de productos rusos el precio del barril de petróleo Brent llegó a los 129 US\$ en junio, retrocediendo a partir de esa fecha hasta niveles de 80 US\$ al cierre de ejercicio (precio similar a los del año anterior). Igualmente, los precios del gas en la Unión Europea alcanzaron máximos históricos en verano para relajarse progresivamente a final de año.

Respecto a los productos agrícolas, la primera mitad de año mantuvo el pulso de subidas del año anterior, incluso incrementado por los efectos del conflicto en Ucrania. A partir de verano, la tendencia cambió por la relajación de los precios del trigo blando y semillas para aceite (fruto de un acuerdo para permitir las exportaciones desde Ucrania), una mejora de la situación de los fletes y unas cosechas mejores de las esperadas.

El trigo duro, después de la formidable escalada de su precio en 2021, comenzó el año con la expectativa de una nueva cosecha más favorable y precios a la baja. El comienzo de la guerra tensionó el mercado de esta variedad, contagiado por el riesgo que dicha guerra y el bloqueo de los puertos del Mar Negro suponía sobre la cosecha de trigo blando de la zona. Desde verano, el mercado se ha mantenido estable con precios por encima de la media de los últimos ejercicios. La cosecha 22/23 en Estados Unidos y Canadá es favorable, compensando las malas expectativas del resto de productores; pero sigue siendo inferior a la media de los últimos cinco años y parte de un stock inicial muy inferior a la media histórica.

Precio del Trigo Duro en EUR/TON

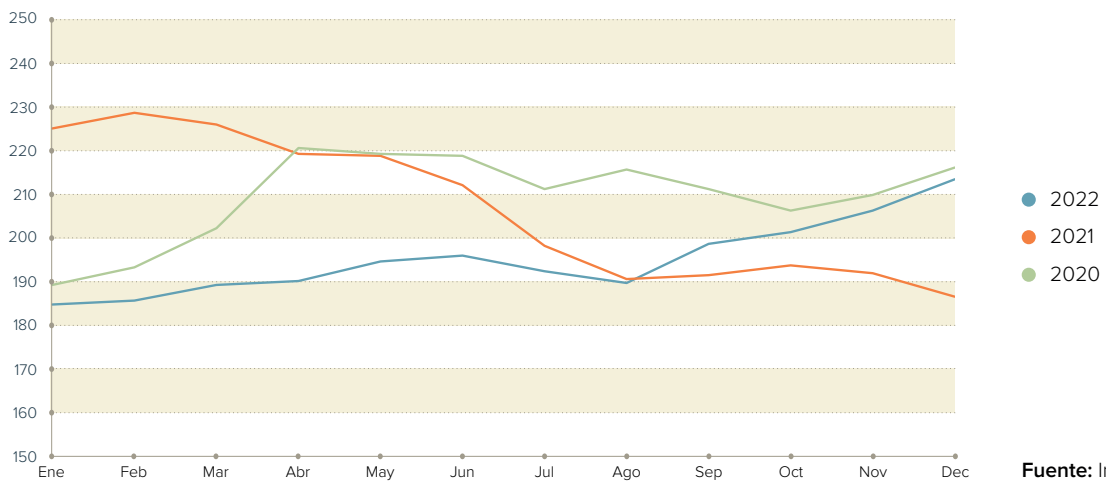


La campaña de arroz 21/22 se mantuvo en niveles elevados. Según datos de la *Food and Agriculture Organization (FAO)*, la producción de la campaña se estima en 526 millones de toneladas de arroz blanco equivalente, por encima de la anterior. La proyección para la 22/23 es ligeramente inferior, en torno a los 512 millones de toneladas, prácticamente idéntica a la 20/21.

Cabe señalar dos factores que afectan al Grupo Ebro de forma especial: (i) la reducción de la cosecha de arroz en Estados Unidos en los dos últimos años y (ii) la recurrente disminución de la superficie cultivada en el sur de España por la falta de agua para riego.

A continuación, se muestra la evolución del Índice IPO de precios internacionales de arroz en origen de los últimos tres años, que recoge una media de las variedades de mayor consumo:

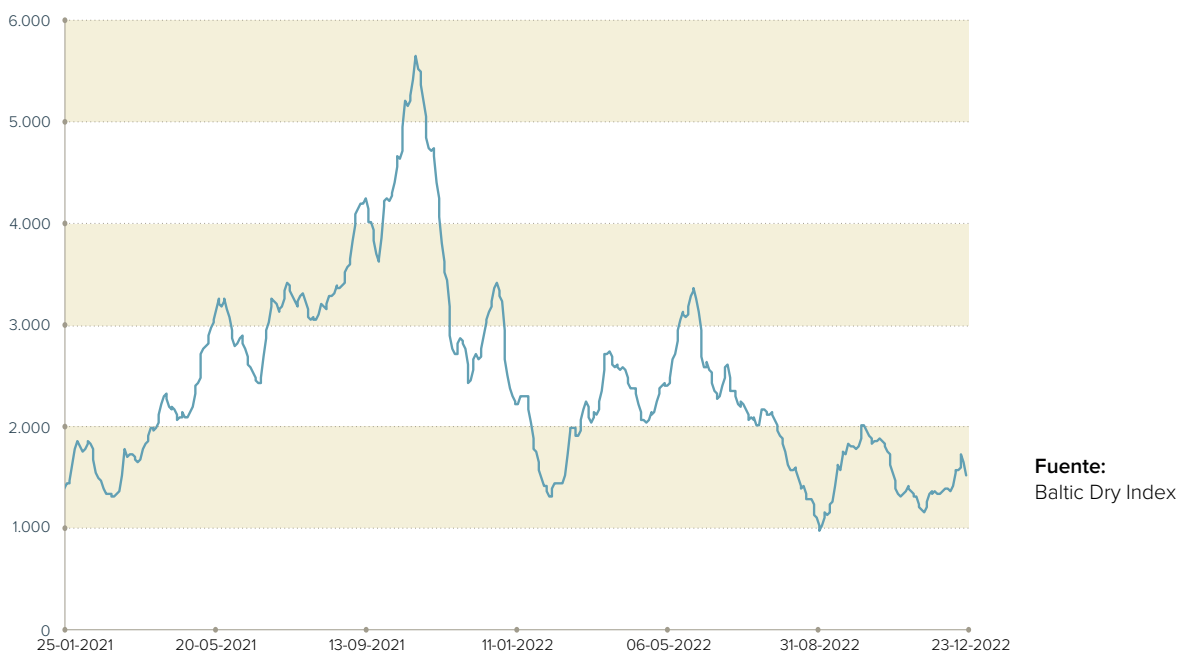
Índice IPO arroz



La contención con la que abrió el año fue cambiando progresivamente hacia una escalada de los precios de origen propiciada por (i) las inundaciones producidas en Pakistán, (ii) las medidas proteccionistas impuestas por varios países productores para asegurar los precios en medio de la escalada inflacionista, (iii) la escalada del petróleo y sus derivados y, (iv) finalmente, la expectativa de una nueva cosecha más reducida.

Por último, la evolución de los fletes marítimos, que tiene un impacto relevante en los arroces con orígenes en el sudeste asiático, ha tendido a moderarse. Pese a los picos originados por la incertidumbre geopolítica y algunos coletazos de la pandemia, tanto la disponibilidad como el precio ha evolucionado positivamente, como se refleja en el siguiente gráfico que recoge un índice formado por el precio de fletes marítimos en los últimos dos años. Pese a ello, la media de precios se ha situado claramente por encima de ejercicios anteriores.

Baltic Dry Index 2021-22



COVID 19 Y GUERRA EN UCRANIA

En relación con la pandemia de la COVID 19, tal y como hemos expuesto en el párrafo sobre la coyuntura económica, la economía global continúa recuperándose. Después de las sucesivas “olas” de la COVID 19 desde marzo de 2020 hasta bien entrado 2022 podemos decir que, a finales de 2022, se ha vuelto a una situación prácticamente prepandémica.

La guerra en Ucrania, tras la invasión militar de la Federación Rusa el pasado 24 de febrero de 2022, ha derivado en una alta incertidumbre a nivel global. La reacción de la comunidad internacional ha sido inmediata, siendo muchos países (incluyendo la Unión Europea y Estados Unidos) los que han decidido imponer sanciones a Rusia y sus nacionales.

La dificultad de conocer cuál será la evolución de este conflicto y las claras implicaciones geopolíticas del mismo hacen que, en este momento, no sea posible hacer estimaciones fiables del potencial impacto que, en los negocios del Grupo, podría seguirse del conflicto y la reacción internacional frente al mismo. En este sentido, la situación está afectando a la disponibilidad y precios de determinadas materias primas (aquellas en las que Rusia y Ucrania ostentan la condición de productor y exportador relevante a nivel mundial, como el trigo o el girasol), al precio de la energía y a los tipos de cambio de divisas. Todo ello ha provocado una etapa de alta inflación en casi todos los países europeos y americanos, lo que ha implicado modificar las políticas monetarias y fiscales de estos países. Sin embargo, resulta complejo estimar cómo evolucionarán esas variables en los próximos meses.

En todo caso, debemos señalar que el Grupo Ebro ha mostrado especial resiliencia frente a estas situaciones tan dramáticas y que, por las características de los productos que elabora y comercializa y por su implantación geográfica, ni el valor de sus activos ni su capacidad de generar flujos libres de caja han sufrido un impacto significativo, más allá de aquellos derivados de la situación económica general.

RESULTADOS DEL GRUPO

A continuación, se presentan las magnitudes más significativas del Grupo:

PÉRDIDAS Y GANANCIAS						
	2020	2021	2021/2020	2022	2022/2021	TAMI 2022-2020
Venta Neta	2.430.310	2.427.068	(0,1%)	2.967.672	22,3%	10,5%
Publicidad	(67.408)	(75.474)	(12,0%)	(77.161)	2,2%	7,0%
% sobre Venta neta	(2,8%)	(3,1%)	(12,0%)	(2,6%)		
EBITDA-A	305.132	301.860	(1,1%)	334.622	10,9%	4,7%
% sobre Venta neta	12,6%	12,4%		11,3%		
EBIT-A	211.711	207.295	(2,1%)	233.599	12,7%	5,0%
% sobre Venta neta	8,7%	8,5%		7,9%		
Beneficio Antes Impuestos	159.869	198.731	24,3%	185.807	(6,5%)	7,8%
% sobre Venta neta	6,6%	8,2%		6,3%		
Impuesto de sociedades	(42.642)	(53.512)	(25,5%)	(50.242)	(6,1%)	8,5%
% sobre Venta neta	(1,8%)	(2,2%)		(1,7%)		
Resultado consol. ejercicio (Gestión continuada)	117.227	145.219	23,9%	135.565	(6,6%)	7,5%
% sobre Venta neta	4,8%	6,0%		4,6%		
Resultado neto de operaciones discontinuadas	89.424	105.027	17,4%	(917)	(100,9%)	
% sobre Venta neta	3,7%	4,3%		0,0%		
Resultado Neto de la Sdad dominante	192.415	238.629	24,0%	122.059	(48,8%)	(20,4%)
% sobre Venta neta	7,9%	9,8%		4,1%		

BALANCE

	31-12-20	31-12-21	2021/2020	31-12-22	2022/2021
Recursos Propios	1.927.351	2.101.627	9,0%	2.164.438	3,0%
Deuda Neta	950.870	504.723	46,9%	762.635	(51,1%)
Deuda Neta Media	917.574	865.418	5,7%	645.809	25,4%
Apalancamiento (3)	47,6%	41,2%		29,8%	
Activos Totales	4.035.662	3.938.622	(2,4%)	3.900.216	(1,0%)

	31-12-20	31-12-21	2021/2020	31-12-22	2022/2021
Circulante medio	642.535	662.058	(3,0%)	925.501	(39,8%)
Capital empleado medio	2.183.209	2.060.319	5,6%	2.228.932	(8,2%)
ROCE-A (1)	9,7	10,1		10,5	
Capex (2)	117.602	120.035	2,1%	118.808	(1,0%)
Plantilla media	7.664	6.440	(16,0%)	6.293	(2,3%)

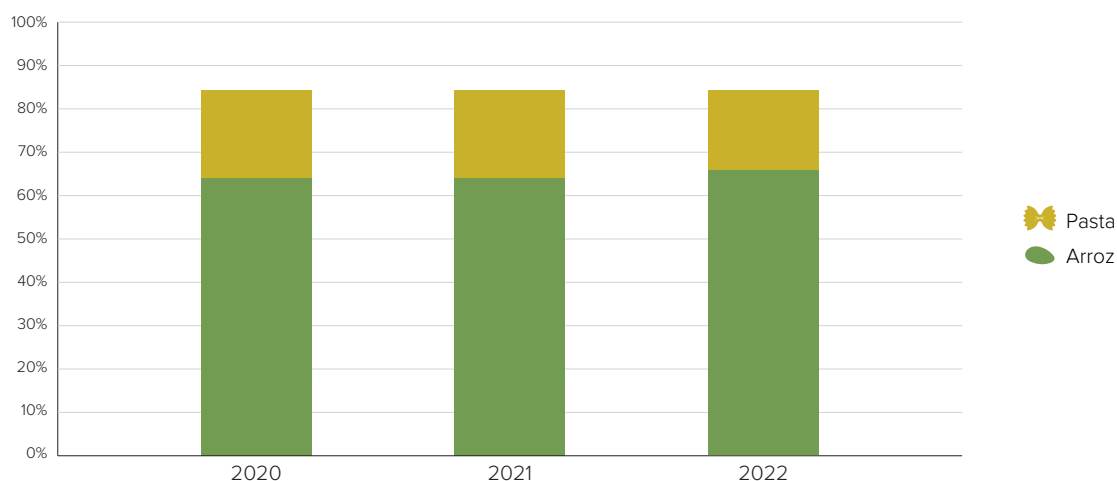
- (1) ROCE-A = Cociente entre el resultado medio después de amortizaciones y antes de impuestos del último periodo de doce meses (sin extraordinarios ni recurrentes) dividido entre el capital empleado medio
- (2) Capex como salida de caja de inversión, 18 (2020) y 11 (2021) millones de euros corresponden a actividades discontinuadas
- (3) Apalancamiento = Cociente entre Deuda financiera Neta Media con coste entre los Recursos Propios (sin incluir minoritarios)

De acuerdo con las Normas Internacionales de Información Financiera, los resultados de la actividad de pasta seca en Norteamérica y de la pasta seca en Francia hasta la fecha efectiva de venta en los ejercicios 2020 y 2021 y el resultado neto de las mismas se presentan como actividades discontinuadas en el estado de resultados consolidados del periodo y de los periodos anteriores desde su incorporación. La información que se muestra en este informe de gestión refleja esa circunstancia salvo cuando se indica expresamente lo contrario.

La **cifra de ventas** aumentó un 22,3% año sobre año, con un crecimiento de la media acumulada en tres años del 10,5%. La variación se debe a: (i) la evolución del tipo de cambio del US\$, que supone aproximadamente un 15% de la variación total; (ii) el incremento de precios derivado de la inflación de las principales materias primas, materias auxiliares y energía, que supone más del 50% de la variación; y (iii) el aumento de los volúmenes especialmente en Estados Unidos y el Reino Unido. No hay impactos significativos por cambio de perímetro, ya que la entrada de la actividad asociada a la marca Inharvest compensa la salida por venta de Roland Monerrat (ver Nota 5 de las cuentas anuales adjuntas).

Por líneas de negocios, la distribución y su evolución es la siguiente:

Segmentos de Actividad



El peso de la actividad de arroz ronda el 75% del total (cifras comparables, con la actividad de pasta seca Norteamérica y Francia discontinuada en todos los periodos). Por destino, aproximadamente el 35% de las ventas se realizan en Norteamérica y tienen un peso creciente Reino Unido e Italia con la pujanza de las marcas Tilda (arroz) y Garofalo (pasta).

La **generación de recursos, EBITDA-A**, sube un 10,9% en el año (mantiene un crecimiento medio acumulado del 4,7%), y el margen sobre ventas desciende ligeramente respecto al ejercicio anterior por efecto de las subidas de precios y la imposibilidad de mantener los márgenes unitarios. El EBITDA-A recoge un impacto positivo de tipo de cambio de 13,6 millones de euros.

La evolución en todas las líneas de la cuenta de resultados de las operaciones corrientes es muy positiva, batiendo claramente los ejercicios anteriores pese a la enorme convulsión de los mercados producida por la inflación general de precios.

Para mantener la evolución positiva del resultado de las operaciones el Grupo se ha apoyado en (i) una exitosa gestión de la cadena de suministro, buscando fuentes alternativas de suministro y transporte, y (ii) el liderazgo de sus marcas, que ha permitido gestionar los problemas comerciales derivados de un incremento general de precios (en muchos casos han sido precisas dos subidas de tarifa a lo largo del año).

El **beneficio antes de impuestos** retrocede un 6,5% por el impacto de la venta de Roland Monserrat (ver Nota 5 de la cuentas anuales adjuntas) y el impacto de la volatilidad de las divisas en los mercados pero mantiene un sano crecimiento interanual del 7,8%.

El **Resultado Neto de las operaciones discontinuadas** incluye el resultado neto de las actividades discontinuadas y la plusvalía obtenida de la desinversión realizada en el negocio de pasta seca en Norteamérica y Francia, respectivamente, tal y como se explica en las cuentas anuales consolidadas adjuntas.

El **ROCE-A** (no re-expresado) mejora respecto a ejercicios anteriores por la evolución del resultado, pese a un aumento de los recursos empleados en forma de capital circulante para hacer frente a las dificultades de abastecimiento de materias primas y auxiliares y su continuo encarecimiento.

PARÁMETROS DE ESTADO DE SITUACIÓN, DEUDA NETA Y CAPITAL EMPLEADO

Las principales variaciones de la deuda y capital empleado (ver definiciones al final de este informe de gestión) se deben a:

- a. El impacto de la evolución del tipo de cambio de cierre del US\$ en los balances de las filiales denominadas en esta moneda. Aumento de balance en el cierre de 2022 respecto al año anterior.
- b. El significativo incremento de los recursos dedicados a capital circulante en los últimos dos años por la enorme inflación de precios y las dificultades en el transporte.
- c. La venta del negocio de pasta seca en Norteamérica y Francia en los años 2020 y 2021 y el reparto de un dividendo extraordinario esos ejercicios.

Para una adecuada comprensión del capital circulante y el endeudamiento que lo financia se debe analizar la variable que tiene mayor impacto sobre estas partidas: la cantidad y valor de las existencias del Grupo. El volumen de existencias tiene un fuerte carácter cíclico, relacionado con las cosechas de arroz y trigo (en especial con la de arroz, donde el ciclo de stock es más largo). En concreto, los momentos de menor volumen de stock coinciden con el final de la campaña arrocerca (final de verano) mientras que el mayor volumen se produce a final de cada año e inicio del siguiente, una vez cerrados los contratos de compra de la nueva campaña.

Esta misma circunstancia aconseja que determinados índices de rendimiento (APM) se calculen utilizando medias móviles de 13 meses en los parámetros del estado de situación. Ni estas medias ni el ROCE calculado se han corregido retrospectivamente con las salidas de determinados segmentos de actividad.

ÁREA ARROZ

PÉRDIDAS Y GANANCIAS						
(000€)	2020	2021	2021/2020	2022	2022/2021	TAMI 2022-2020
Venta Neta (*)	1.893.924	1.858.919	(1,8%)	2.329.486	25,3%	10,9%
Publicidad (*)	(43.120)	(43.789)	(1,6%)	(53.898)	23,1%	11,8%
% sobre Venta neta	(2,3%)	(2,4%)		(2,3%)		
EBITDA-A (*)	252.614	247.680	(2,0%)	289.830	17,0%	7,1%
% sobre Venta neta	13,3%	13,3%		12,4%		
EBIT-A (*)	195.210	189.087	(3,1%)	222.664	17,8%	6,8%
% sobre Venta neta	10,3%	10,2%		9,6%		
Capex (*)	69.345	74.246	7,1%	71.152	(4,2%)	1,3%

(*) Una vez vendida la actividad de pasta seca en Francia, las operaciones y resultados de la actividad arroceras en ese país que figuraban bajo el epígrafe de actividad pasta hasta 2021 han sido reclasificadas a esta área en todos los periodos presentados.

La cosecha mundial fue abundante, con mención especial a las producciones en la India y Tailandia. Sin embargo, durante el año se produjeron algunos acontecimientos que tensionaron los precios en origen: (i) restricciones a la exportación de algunas variedades de arroz en la India para asegurar el suministro interno; (ii) inundaciones en Pakistán, que afectaron a su cosecha; (iii) escasez de la cosecha de arroces redondos italianos; (iv) continuidad de la restricción de superficies cultivadas en el sur de España ante la escasez de agua; y (v) una cosecha americana por debajo de la media de los últimos años.

En Estados Unidos se mantuvo la tendencia de precios al alza debido a una menor superficie de cultivo en las zonas de siembra de arroz largo y los efectos de la terrible sequía que se extiende sobre California, donde predomina la siembra de grano medio.

PRECIOS CAMPAÑA EEUU										
\$/CWT	22/23 (*)	21/22	20/21	19/20	18/19	17/18	16/17	15/16	14/15	13/14
Precio medio	19,2	16,1	14,4	13,6	12,6	12,9	10,4	12,2	13,4	16,3
Grano largo	16,7	13,6	12,6	12	10,8	11,5	9,64	11,2	11,9	15,4
Grano medio	29,2	24,8	20,1	17,8	18,5	16,2	12,9	15,3	18,3	19,2

(*) Rango estimado

Agosto-Julio

(fuente: USDA)

Las **Ventas** crecen a doble dígito (+25,0%), impulsadas en buena medida por el alza en los precios. La inflación experimentada a partir de la segunda mitad del año 2021 en todas las materias primas y auxiliares, transportes y energía obligaron a repetidas alzas en los precios de todos los productos, y el arroz no fue una excepción.

La evolución en volúmenes fue muy positiva, tanto en las marcas como en los arroces para usos industriales. Una parte relevante del crecimiento se gestó en la buena gestión logística e industrial, que permitió la disponibilidad de arroces y unos excelentes niveles de servicio en los momentos de mayor dificultad (falta de contenedores, escasez y huelgas de transporte). Destacan por su comportamiento todas las variedades de valor añadido, como los arroces instantáneos, listos para servir y aromáticos.

La aportación de los activos de Inharvest desde su incorporación al Grupo en abril de este ejercicio es de 38,9 millones de euros de ventas netas. Su actividad se dirige fundamentalmente a comercializar arroces y granos premium en Estados Unidos.

La nueva planta de San José de la Rinconada aumentó progresivamente su capacidad para atender la creciente demanda de arroces de mayor valor añadido y, en la misma línea, se proyectan aumentos de capacidad en Estados Unidos.

El **EBITDA-A** sube un 17% interanual, algo menos que las ventas, e incluye un efecto positivo por tipo de cambio de 13,7 millones de euros. Las rentabilidades se ven penalizadas por la imposibilidad de mantener los márgenes unitarios ante la elevada inflación, pero en términos absolutos se ven empujadas por el crecimiento de volúmenes y la mejora de *mix*.

Se recupera la inversión publicitaria a tono con la recuperación de los mercados, aunque el balance entre el gasto en medios el marketing de canal y el gasto promocional se ajusta constantemente en función del impacto de los precios en los consumidores.

La mayor aportación al EBITDA-A del negocio se concentra, por este orden, en Estados Unidos, Reino Unido, España y el resto de los países de la Unión Europea, aunque el peso de países en desarrollo es creciente.

La inversión en activos fijos **CAPEX** se mantiene en niveles elevados, reflejando la apuesta en las líneas de negocio con mayor potencial de crecimiento (arroces para microondas en Estados Unidos y España) y la apuesta por las energías renovables (nuevas plantas fotovoltaicas) y fuentes alternativas de suministro (ampliación de las instalaciones de Argentina).

ÁREA PASTA

PÉRDIDAS Y GANANCIAS (000€)						
	2020	2021	2021/2020	2022	2022/2021	TAMI 2022-2020
Venta Neta (*)	581.460	590.781	1,6%	651.545	10,3%	5,9%
Publicidad (*)	(25.648)	(33.181)	(29,4%)	(24.904)	(24,9%)	(1,5%)
% sobre Venta neta	(4,4%)	(5,6%)		(3,8%)		
EBITDA-A (*)	66.811	68.825	3,0%	58.478	(15,0%)	(6,4%)
% sobre Venta neta	11,5%	11,6%		9,0%		
EBIT-A (*)	32.312	34.447	6,6%	26.330	(23,6%)	(9,7%)
% sobre Venta neta	5,6%	5,8%		4,0%		
Capex (*)	47.474	45.266	(4,7%)	46.222	2,1%	(1,3%)

(*) Una vez vendida la actividad de pasta seca en Francia, las operaciones y resultados de la actividad arrocera en ese país que figuraban bajo el epígrafe de actividad pasta hasta 2021 han sido reclasificadas a el área arroz en todos los periodos para una completa comparabilidad.

Los precios de trigo duro abrieron el año a la baja, con una expectativa de cosecha favorable respecto al año anterior (que fue especialmente negativo). Sin embargo, la guerra en Ucrania tensionó el mercado, recuperándose rápidamente los niveles de cierre de 2021. Desde verano, los precios en origen se han mantenido estables por encima de los 400 euros la tonelada. Se estima que la cosecha 22/23 en Estados Unidos y Canadá mejorará y vendrá a compensar las malas expectativas del resto de productores, pero sigue siendo inferior a la media de los últimos cinco años y parte de un stock inicial muy inferior a la media histórica.

En 2022 las **Ventas** aumentaron un 10,3%, empujadas por la subida de precios y el crecimiento de volúmenes en pasta premium. En general, las pastas frescas sufrieron un año complicado al tratarse de un segmento con mayor sensibilidad al precio que otros productos del Grupo.

Por mercados:

- a. En Francia, el mercado de pasta fresca retrocedió un 3,1% en volumen y creció un 2,3% en valor. Las marcas del Grupo mejoraron su posición relativa hasta una cuota del 48,8% en volumen (fuente Nielsen 52 semanas). La gama de gnocchi a la sartén, en la que el Grupo tiene una clara posición de liderazgo, sigue concentrando el crecimiento del mercado.
- b. Bertagni mantuvo su crecimiento (+18% en ventas año sobre año) mejorando volúmenes pese a las dificultades del segmento. Durante el año comenzó a comercializarse en España una gama de pasta fresca de alta calidad con marca Garofalo producida por Bertagni.
- c. En Canadá, el mercado creció un 16% en volumen y un 21,2% en valor. Olivieri aumenta su liderazgo con un 65% de cuota en valor (fuente Nielsen 52 semanas). Mantiene el éxito del gnocchi a la sartén (su volumen se ha triplicado en cuatro años) y apuesta por expandir su capacidad productiva.
- d. El mercado italiano de pasta seca se mantuvo completamente plano en volumen a lo largo de 2022 y subió un 21,6% en valor fruto de la variación de precios. El comportamiento de la marca Garofalo ha sido excelente, ya que aumenta su participación en el mercado de pasta premium en Italia hasta el 6,6% en volumen, frente al 6,1% anterior (fuente Nielsen 52 semanas). En España, se consolida a la cabeza de los fabricantes italianos y es el referente del mercado de pasta premium.

El **EBITDA-A** retrocede un 15%. El peor comportamiento se focaliza en la actividad de pasta fresca, ya que a la subida de los precios del trigo, del transporte y de la energía se unió una subida general de todos los productos para el relleno (carne, mozzarella...). Garofalo mejoró prestaciones y pudo repercutir el shock inicial de precios del trigo duro debido su liderazgo en el segmento premium.

Como ya hemos comentado, los productos de pasta fresca tienen una mayor elasticidad al precio, y las características del producto (caducidad del producto terminado y de los rellenos y necesidad de conservación en frío) impiden una mayor incidencia de la gestión sobre la cadena de suministro, por lo que la situación de alza de precios y consiguiente ajuste de la cesta de compra han supuesto un escenario muy desfavorable para esta actividad.

Entre las operaciones del año destaca la venta de la filial francesa Roland Monterrat por 22 millones de euros, que ha dejado unas pérdidas en el Grupo de 23,3 millones de euros en el año 2022 (de los que 3,7 millones de euros están registrados como pérdidas operativas, y 19,6 millones de euros como resultados de pérdidas no recurrentes). Roland Monterrat, empresa dedicada a la producción y comercialización de sándwiches, *pate en croute* y *croque-monsieur*, no ha contribuido a crear valor desde su compra en 2015. En mayo de 2021 fue interpuesta por el Grupo Ebro una demanda de reclamación de daños y perjuicios contra los antiguos accionistas de esa sociedad (los vendedores de la misma). A la fecha de emisión de este Informe de gestión aún no se puede establecer razonablemente ni el plazo para la resolución de esta demanda ni la cantidad que finalmente pudiera recibirse. No obstante, el Grupo Ebro estima que tiene sólidas posibilidades de resolución favorable a sus intereses y, con ello, de recuperar, al menos, una cantidad cercana a lo invertido en ese negocio.

El **CAPEX** (no re-expresado, en el que 48 y 11 millones en los años 2020 y 2021 corresponde a los negocios discontinuados) se mantiene relativamente estable, con las inversiones centradas en la ampliación de capacidad en las plantas de gnocchi.

□ 3. Liquidez y recursos de capital

La operativa financiera del Grupo persigue una estructura financiera que permita el mantenimiento de ratios crediticios estables y flexibilidad en la operativa a corto y largo plazo.

La estructura se basa en préstamos a largo plazo que financian las principales inversiones. El resto de la financiación se realiza a corto plazo, mediante pólizas de crédito, y cubre las necesidades de capital circulante de naturaleza variable. Ambas soluciones se vinculan a los planes de crecimiento a corto y largo plazo que se plasman en los presupuestos anuales, sus revisiones y en los Planes Estratégicos del Grupo.

El detalle de los pasivos financieros y los requisitos de capital incluidos en determinados contratos de préstamo a largo plazo se presenta en la Nota 12 de las cuentas anuales consolidadas adjuntas.

INVERSIÓN / DESINVERSIÓN

Cambios por adquisición y venta de activos o negocios.

Durante el presente ejercicio se realizó (i) la compra de activos asociados a la marca InHarvest por un total de 50 millones de US\$ y (ii) la venta de la sociedad Roland Monterrat por 22 millones de euros.

En 2020 y 2021 se produjeron desinversiones significativas. En concreto, las relativas al negocio de pasta seca y derivados en Norteamérica y Francia. La venta de los activos del negocio en Estados Unidos se efectuó en 337,5 millones de US\$; la venta de los activos canadienses en 165 millones de dólares canadienses; y el negocio de pasta seca, sémolas, *cous cous* y salsas Panzani en Francia en 550 millones de euros.

Crecimiento interno.

El crecimiento e innovación se apoyan en una estrategia de inversiones que supone la práctica renovación de la capacidad productiva en los segmentos de (i) arroz listo para servir (vasitos y *do y bag*), (ii) pasta fresca rellena y (iii) gnocchi para hacer en sartén. El CAPEX (caja empleada) de los últimos tres años asciende a:

AÑO	IMPORTE (000€)
2020	117.600
2021	120.035
2022	118.808

De este importe, 48 y 11 millones en los años 2020 y 2021 corresponde a los negocios discontinuados; es decir, se ha producido un crecimiento medio de doble dígito en términos comparables.

Posición financiera

El endeudamiento aumenta después de dos años a la baja tras las desinversiones estratégicas realizadas en ese periodo. La causa de este cambio de tendencia es la enorme inflación de precios y las dificultades de aprovisionamiento vinculadas a este encarecimiento, que han supuesto un considerable incremento del capital circulante del Grupo y, muy especialmente, en el Área Arroz.

DEUDA NETA					
(000€)	2020	2021	2021/2020	2022	2022/2021
Recursos Propios	1.927.351	2.101.627	9,0%	2.164.438	3,0%
Deuda Neta	950.870	504.723	(46,9%)	762.635	51,1%
Deuda Neta Media	917.574	865.418	(5,7%)	645.809	(25,4%)
Apalancamiento	49,3%	24,0%	(51,3%)	35,2%	46,7%
Apalancamiento DM (1)	47,6%	41,2%	(13,5%)	29,8%	(27,5%)
EBITDA-A	305.132	301.860	(1,1%)	334.622	10,9%
Cobertura	3,12	1,67		2,28	

(1) Apalancamiento = Cociente entre Deuda financiera Neta Media con coste entre los Recursos Propios (sin incluir minoritarios)

Una parte del endeudamiento, cuantificada en 213 millones de euros a 31 de diciembre de 2022 (197 en 2021), corresponde a la contabilización de las opciones de venta por un porcentaje pendiente de adquisición del Grupo Bertagni, Garofalo, Geovita, Santa Rita Harinas y Transimpex. Estas opciones, pendientes de materializarse, se consideran contablemente como mayor deuda financiera del Grupo. Las principales variaciones en el nivel de endeudamiento (sin considerar la deuda neta asumida en la compra de negocios, la surgida de contabilizar opciones *put* como las descritas, los cambios en el valor razonable de determinados activos/pasivos financieros ni las variaciones en el tipo de cambio) se recogen en la siguiente tabla de generación libre de caja:

FLUJO LIBRE DE CAJA					
(000€)	2020	2021	2021/2020	2022	2022/2021
Efectivo por actividades de operación	369.863	17.483	(95,3%)	(14.017)	(180,2%)
Efectivo por actividades de inversión	104.998	609.712	480,7%	(139.600)	(122,9%)
Efectivo por operaciones con acciones	(398.019)	(186.337)	(53,2%)	(97.180)	(47,8%)
FLUJO LIBRE DE CAJA	76.842	440.858		(250.797)	

La generación operativa de caja en el ejercicio 2022 fue negativa, fruto de la inversión en circulante (básicamente existencias) originada por el constante incremento de precios de materias primas y auxiliares.

Las grandes variaciones en las otras líneas corresponden a:

- Inversión. Variaciones en la cifra de CAPEX (tal y como se detalla con anterioridad). Los años 2020 y 2021 registran el cobro de la venta de activos de pasta seca en Norteamérica y Francia. Adicionalmente, 2022 incluye el cobro por la venta de Roland Monterrat y el pago la compra de los activos de InHarvest por los importes mencionados en el epígrafe anterior.
- Operaciones con acciones. Entrega de dividendos. Incluye el repartido a minoritarios de segundo nivel. En 2020 y 2021 recoge el pago de sendos dividendos extraordinarios por 298,5 y 87,7 millones de euros respectivamente. En 2022 no se repartió ningún dividendo extraordinario.

□ 4. Objetivos y políticas de gestión del riesgo e instrumentos financieros

Formando parte integral de las políticas corporativas aprobadas por el Consejo de Administración, la Política de Control y Gestión de Riesgo establece los principios básicos y el marco general del control y gestión de los riesgos de negocio, incluidos los fiscales, y del control interno de la información financiera a los que se enfrenta la Sociedad y las sociedades que integran el Grupo.

Este marco general se materializa en un Sistema de Control y Gestión de Riesgos integral y homogéneo, influido por el marco conceptual del informe “*Committee of Sponsoring Organizations of the Treadway Commission*” (COSO) sobre control interno, basado en la elaboración de un mapa de riesgos de negocio donde mediante la identificación, valoración y graduación de la capacidad de gestión de los riesgos, se obtiene un ranking de mayor a menor impacto para el Grupo, así como la probabilidad de ocurrencia de los mismos. El universo de riesgos se agrupa en cuatro grupos principales: cumplimiento, operacionales, estratégicos y financieros.

En el proceso de categorización de riesgos se valora de forma dinámica tanto el riesgo inherente como el residual tras la aplicación de los controles internos y protocolos de actuación establecidos para mitigar los mismos.

Dentro de estos controles destacan los preventivos, como una adecuada segregación de funciones, claros niveles de autorización y la definición de políticas y procedimientos.

Dicho modelo es tanto cualitativo como cuantitativo, siendo posible su medición en los resultados del Grupo, en base a lo que se considera el nivel de riesgo aceptable o tolerable a nivel corporativo. Una descripción del modelo de gestión de riesgos y de aquellos riesgos materializados durante el ejercicio se recoge en el Informe Anual de Gobierno Corporativo, que es parte integrante de este informe de gestión.

Durante el año 2022 se ha puesto el foco en todos los aspectos relacionados con la cadena de suministro, la inflación de precios de las materias primas y la energía y la preservación de la seguridad y garantía alimentaria. Asimismo, se ha considerado un riesgo relevante los aspectos relacionados con el cambio climático, las fuentes de energía verdes y/o alternativas y la creciente regulación surgida en torno a estos asuntos.

Los principales riesgos descritos son:

RIESGOS DE TIPO OPERACIONAL:

→ Seguridad alimentaria. Dada la naturaleza del negocio, los aspectos relativos a la seguridad alimentaria son un punto crítico al que el Grupo presta la máxima atención, estando obligados por un gran número de normas y leyes en los países donde se producen y comercializan nuestros productos.

La política del Grupo se sustenta bajo los principios de cumplimiento de la legislación vigente en cada momento y de garantía de calidad y seguridad alimentaria.

Los programas de seguridad alimentaria se basan en el seguimiento de protocolos que persiguen la identificación y control de determinados puntos críticos (*Hazard Analysis and Critical Control Points – HACCP*), de forma que el riesgo residual sea mínimo.

Los principales puntos de control se agrupan entre:

- Puntos físicos: controles para detectar materiales ajenos al producto o presencia de metales.
- Puntos químicos: detección de elementos químicos o presencia de alérgenos.
- Puntos biológicos: presencia de elementos como salmonella u otro tipo de patógenos.

La mayor parte de nuestros procesos de manipulación cuentan con certificados IFS (*Internacional Food Safety*), SQF (*Safe Quality Food*) y/o BRC (*British Retail Consortium*), reconocidos por la *Global Food Safety Initiative* (GFSI) como estándares de certificación de productos alimentarios. Igualmente se cuenta con otras certificaciones de carácter local o de producto singular (alimentos Kosher, sin gluten o Halal).

Además, empresas del Grupo han definido, desarrollado e implantado un sistema de gestión de calidad, medioambiente y seguridad alimentaria que cumpla con los requisitos de las Normas UNE-EN-ISO 9001 (Gestión de calidad), UNE-EN-ISO 14001 (Gestión ambiental) e ISO 22000 (Gestión inocuidad alimentos).

Los controles deben considerar la cadena de suministro completa, por lo que la prevención llega hasta el punto de origen y el transporte mediante una exhaustiva selección de proveedores en terceros países, de acuerdo con los protocolos internos de seguridad alimentaria.

→ **Riesgo de suministro de materia prima.** La disponibilidad de materia prima en cantidad y calidad necesarias para atender los compromisos con clientes y los requerimientos de nuestras marcas son un factor clave del negocio.

Para mitigar este tipo de riesgo, el Grupo ha optado por una estrategia de diversificar y asegurar las fuentes de suministro mediante (i) acuerdos por campaña con algunos de los principales proveedores de materias primas (arroz y trigo duro) y (ii) apertura de filiales u oficinas de representación en algunos de los principales países exportadores de arroz (India, Pakistán, Tailandia, Camboya) o contra cíclicos (Argentina).

- **Riesgo asociado a la volatilidad de los precios de las materias primas.** Las variaciones inesperadas en los precios de los suministros de materia prima pueden afectar seriamente a la rentabilidad de las operaciones comerciales del Grupo, tanto en el segmento industrial como en el marquista. El riesgo principal deriva de los precios de las distintas variedades de arroz y trigo duro, si bien se extiende a otros consumos como materias auxiliares, el transporte o la energía.

La gestión se basa en:

- a. Identificación temprana de posibles problemas de suministro o excedentes de determinadas variedades que permitan acomodar el stock a posibles variaciones de precios. Los departamentos de compra realizan un seguimiento permanente del mercado y emiten avisos a los gestores de los distintos negocios que permiten gestionar el riesgo.
- b. Asegurar el suministro con precios fijados a medio plazo cuando el mercado permita este tipo de contratos y se puedan cerrar operaciones de venta que permitan márgenes estables en ese periodo de tiempo.
- c. Gestionar la cadena de suministro desde la compra a la recepción. Promover los cambios necesarios en orígenes y medios de transporte que permitan asegurar calidad y entrega en tiempo y forma.
- d. Procurar la reducción del número de intermediarios de mercados de variedades locales o exóticas, acortando la cadena de valor.
- e. Diferenciar el producto terminado, de manera que se puedan trasladar al mercado de forma eficiente la volatilidad de los precios en origen.

La gestión de este riesgo ha sido extremadamente compleja en el 2022 y buena parte del éxito de la compañía ha radicado en esta gestión, procurando contratos largos, buscando stocks de seguridad y formas alternativas de transporte cuando ha sido preciso.

- **Riesgo de concentración de clientes.** Este factor de riesgo afecta tanto al segmento industrial como al *retail* (aunque en este último el consumidor final de los productos producidos por el Grupo es un consumidor individual, los distribuidores no cesan de aumentar su concentración y, por tanto, su poder de compra).

Dicha concentración puede suponer un empeoramiento de las condiciones comerciales, impactar sobre el riesgo de crédito e, incluso, implicar la pérdida de parte de las ventas.

La diversificación geográfica del Grupo ayuda a minorar este riesgo ya que los clientes varían en los distintos países y, de momento, las estrategias de internacionalización de tales clientes han tenido un éxito limitado.

Por otra parte, en cada subgrupo existe un Comité de Riesgos comerciales que asigna un límite de riesgo tolerable y define una estrategia de aseguramiento de dicho nivel calificado como tolerable vinculada a la estrategia general del negocio.

- **Riesgo por retraso tecnológico.** Una de las herramientas más importantes para enfrentarse a la competencia es la diferenciación y actualización de producto que se apoya en la constante innovación tecnológica y la búsqueda por adaptarse a los deseos del consumidor. Tal y como se describe en este mismo informe de gestión, la estrategia de I+D+i es un eje fundamental de la estrategia general del Grupo. Los departamentos de I+D+i, en estrecha colaboración con los departamentos Comercial y de Marketing, trabajan en la minoración de este riesgo.

- **Ciberseguridad.** El incremento exponencial de accesos a internet expone a empresas y usuarios a ataques de diverso tipo: apropiación de identidad, “malware”, ataques a las webs, “ataque de día cero”, etc. El Grupo mantiene un plan de acción que incluye (i) la formación continuada al personal sobre estas amenazas, (ii) definir una infraestructura de red adecuada (cortafuegos, acceso a wifi, electrónica de red, posibilidades de navegación y diseño de redes industriales conectadas), (iii) la definición correcta de puntos de usuario (antivirus, sistemas gestión de dispositivos móviles, permisos, actualizaciones) y (iv) un programa para la gestión y conservación de datos (*backup*, uso de la “nube”, información compartida).

RIESGOS RELACIONADOS CON EL ENTORNO Y LA ESTRATEGIA:

- **Medioambiental y riesgos naturales.** Los efectos de las sequías e inundaciones en los países de origen de nuestros aprovisionamientos pueden generar problemas de disponibilidad y volatilidad en los precios de las materias primas. Estos riesgos naturales también pueden incidir sobre los consumidores de las zonas afectadas o, incluso, sobre los activos del Grupo en estas ubicaciones.

De nuevo, el principal mitigador para este tipo de riesgos es la diversificación tanto de los orígenes de la materia prima como de los países a los que se destina nuestros productos. Asimismo, el Grupo se asegura una capacidad productiva flexible con plantas en cuatro continentes, lo que minimiza los eventuales problemas locales.

- **Cambio climático.** El cambio climático engloba diversos riesgos, con impactos crecientes en el corto, medio y largo plazo, que pueden incidir directamente en el desarrollo de nuestra actividad empresarial, y que en buena medida, dado su carácter transversal, están incluidos ya en la matriz de riesgos del Grupo Ebro. Estos riesgos abarcan, por un lado, los riesgos físicos derivados del aumento de eventos climáticos extremos en todo el mundo, así como por cambios crónicos en el medioambiente y, por otro lado, los derivados de la transición hacia un modelo económico descarbonizado, que incluyen cambios legislativos o de comportamiento de los agentes económicos, el desarrollo de tecnologías alternativas energéticamente eficientes, cambios en las preferencias del mercado o factores reputacionales asociados a las actividades con un mayor impacto.

En este contexto, el Grupo, conforme a las recomendaciones del Task Force on Climate-related Financial Disclosures (TCFD), hizo en el año 2020 una identificación de los potenciales riesgos, impactos y oportunidades que el cambio climático puede tener en nuestra Organización, asociando a cada uno de ellos medidas de mitigación y/o adaptación oportunas, contempladas en su gran mayoría en nuestro plan de sostenibilidad RUMBO A 2030, (incrementar la eficiencia en los consumos de agua y energía para la reducción de emisiones en los Alcances 1, y 2; aumentar el uso de energías verdes, valorización y reducción de residuos; reciclabilidad del packaging; reducción de emisiones GEIs en logística e implementación de modelos de agricultura sostenible).

Ante el exigente marco regulatorio, a nivel nacional y europeo, surgido en el último ejercicio y la creciente presión por parte de inversores y analistas ESG, el Grupo tiene como objetivo para los dos próximos ejercicios profundizar en el análisis de los riesgos climáticos, con especial atención a los riesgos de transición, diseñando un plan de acción climático conforme a los Acuerdos de París que asegure el cumplimiento del entorno legislativo y la compatibilidad del modelo de negocio y la estrategia de la Compañía con la transición hacia una economía sostenible. De igual modo, conforme a la Ley 7/2021 de Cambio Climático y Transición Energética, otro de los trabajos a abordar será la cuantificación del impacto

financiero que tendrán en el Grupo los riesgos asociados al cambio climático, siguiendo las métricas que se especifiquen en el Real Decreto cuya aprobación se prevé antes de mayo de 2023.

- **Riesgo de competencia.** El Grupo desarrolla la mayor parte de su actividad en mercados desarrollados y maduros, en competencia con otras multinacionales y un buen número de partícipes locales. Adicionalmente, en estos mercados los distribuidores han desarrollado enseñas propias denominadas “marcas blancas” que ejercen una presión adicional sobre nuestros productos.

La gestión de este riesgo se realiza mediante acciones destinadas a liderar la categoría o el segmento de mercado:

- a. Análisis completo de las acciones de la competencia y la adecuación de la política de precios y promociones a la situación del mercado.
 - b. Diferenciación de los productos del Grupo mediante la innovación de formatos, gama, calidad... con un claro enfoque al cliente.
 - c. Reposicionándose en categorías con potencialidad de crecimiento mediante desarrollo orgánico o a través de adquisiciones que encajen en la estrategia del Grupo.
- **Riesgo reputacional.** Riesgo asociado a eventuales cambios de opinión, materializados en una percepción negativa respecto al Grupo, sus marcas o productos, por parte de clientes, accionistas, proveedores, analistas de mercado, redes sociales etc.... y que podrían afectar de forma adversa a la capacidad del Grupo para mantener las relaciones (comerciales, financieras, laborales...) con su entorno.

Para hacer frente a este riesgo el Grupo se ha dotado de un Código de Conducta destinado a garantizar un comportamiento ético y responsable de la organización, de su personal y de las personas o instituciones con los que interactúa en el ejercicio de su actividad.

Sus marcas, junto a su personal, son los mayores intangibles de los que dispone el Grupo y, por ello, son objeto de una evaluación continua en la que confluyen aspectos diversos: de gestión, marketing, salud y seguridad alimentaria, cumplimiento normativo y defensa jurídica de la propiedad intelectual e industrial.

- **Cambios en los estilos de vida.** Dietas con bajo consumo de carbohidratos u otros hábitos alimentarios que pudieran modificar la percepción de nuestros productos por el consumidor.

Las actuaciones para mitigar estos riesgos pasan por evaluar los patrones de consumo, adaptando la oferta de productos a las alternativas de mercado, y participar activamente en los foros sociales difundiendo hábitos saludables compatibles con nuestros productos.

- **Riesgo país o de mercado.** El carácter internacional de la actividad del Grupo determina la eventual incidencia en su actividad de las circunstancias políticas y económicas de los distintos territorios en los que desarrolla su negocio, así como otras variables del mercado tales como los tipos de cambio, los tipos de interés, los gastos de producción, etc. En este punto se incluirían los riesgos derivados de la desvinculación del Reino Unido de la Unión Europea (Brexit) descritos en la Nota 12 de las cuentas anuales consolidadas adjuntas o los derivados de posibles crisis internacionales como la que se está produciendo actualmente por la invasión de Ucrania y la reacción internacional frente a ella.

- **Planificación estratégica y valoración de oportunidades estratégicas de inversión o desinversión.** Riesgo derivado de la posibilidad de errar en la selección de alternativas y/o asignación de recursos para alcanzar los objetivos estratégicos del Grupo. En el corto plazo incluye la alineación presupuestaria con los objetivos definidos a medio y largo plazo. Este riesgo se mitiga en la medida que las operaciones requieren unos niveles de aprobación determinados por el Consejo y por la práctica habitual de realizar controles de *due diligence* en las compras significativas del Grupo, con la intervención coordinada de los principales niveles de responsabilidad y salvaguarda de la compañía.

RIESGOS DE CUMPLIMIENTO

- **Regulatorio sectorial.** El sector agroindustrial es un sector sujeto a múltiples regulaciones que afectan a contingentes de exportación e importación, aranceles, precios de intervención, etc.... quedando sujetos a las directrices marcadas por la Política Agrícola Común (PAC). Igualmente, la actividad del Grupo podría verse afectada por cambios normativos en los países en los que el Grupo se abastece de materia prima o comercializa sus productos.

Para hacer frente a este riesgo el Grupo está presente o se hace eco de los distintos foros legales y/o regulatorios a través de un conjunto de profesionales de reconocido prestigio que procuran la adecuación y cumplimiento.

Dentro de este apartado, un punto que gana relevancia y está vinculado a otros riesgos operacionales como el suministro y la seguridad de alimentaria es el relativo a las cada vez más estrictas normativas sobre el uso de fungicidas y pesticidas en los cultivos que son la base de esta industria y, muy especialmente, en el cultivo del arroz.

Para mitigar este riesgo el Grupo ha extremado los controles de calidad y detección de este tipo de productos, (i) trabajado en una selección de proveedores de garantía a los que se va a pedir que incorporen en sus políticas criterios de sostenibilidad, (ii) potenciado acciones educativas sobre los agricultores en búsqueda de alternativas naturales a estos productos y (iii) reforzando los controles de los productos en origen.

- **Regulatorio general.** Se incluyen los riesgos de cumplimiento de la normativa civil, mercantil, penal y de buen gobierno. En el ámbito de los riesgos penales, el las sociedades españolas del Grupo cuentan con un Modelo de Prevención de Delitos, cuyo seguimiento y control corresponde a la Unidad de Cumplimiento Normativo. La referida Unidad hace igualmente seguimiento de los modelos de prevención penal existentes en otras filiales extranjeras, ajustados a su normativa local

Un apartado específico es el relativo a la observación y cumplimiento de los derechos humanos y el mantenimiento de unos estándares éticos apropiados tal y como se reconoce en el Plan de sostenibilidad y en el Código de Conducta del Grupo.

- **Fiscal.** Los eventuales cambios en la normativa fiscal o en la interpretación o aplicación de la misma por las autoridades competentes en los países en los que el Grupo desarrolla su actividad podría tener incidencia en los resultados del mismo.

Para mitigar este riesgo el Grupo, dirigido por los responsables de fiscalidad y el Comité de Riesgos, realiza un seguimiento de la normativa y de las posibles interpretaciones, solicitando informes específicos realizados por expertos para apoyar su postura y siempre guiado por el principio de prudencia en esta materia. Como ejemplo cabe citar que, durante 2022, se ha puesto en marcha en España un plan de contingencia para hacer frente a las consecuencias derivadas del nuevo impuesto al plástico.

RIESGO FINANCIERO

En su operativa habitual el Grupo se expone a determinados riesgos financieros asociados a los activos y pasivos de esta naturaleza que forman parte de su estado de situación, que comprenden préstamos bancarios, descubiertos bancarios, instrumentos representativos de capital, efectivo y depósitos a corto plazo. Además, el Grupo tiene otros activos y pasivos financieros tales como cuentas a cobrar y cuentas a pagar por operaciones del tráfico.

Estos instrumentos financieros están expuestos a riesgos de mercado por variaciones en los tipos de interés (instrumentos a tipo variable), de cambio (moneda diferente al euro), cambios en su valor de mercado, riesgo de liquidez (incapacidad de convertirse en líquidos en unas condiciones de tiempo y valor razonables) y riesgo de crédito (contraparte).

Una descripción de estos riesgos y de las medidas adoptas para reducirlos se realiza en la Nota 12 de las cuentas anuales consolidadas adjuntas.

□ 5. Hechos posteriores

Con posteridad al cierre y hasta la formulación de este informe de gestión, no se han producido otros hechos posteriores significativos.

□ 6. Evolución previsible del grupo

Tal y como se indica en el comentario sobre el entorno económico general, la perspectiva para el 2023 muestra una economía global con un crecimiento muy débil. Progresivamente se va atenuando el impacto de la inflación mientras que los tipos de interés tienen un tono creciente hasta final de año, con una velocidad de la subida acomodada a las circunstancias de cada país. Es decir, una situación general más restrictiva, rozando la crisis, que, al menos de momento, no afecta de forma significativa al mercado laboral.

La escalada de precios, el freno en el crecimiento y la subida de tipos de interés reduce la capacidad de compra de las economías familiares, un efecto que ya comenzó a experimentarse en el último tercio del año 2022. Es previsible que el valor y número de compras se reduzcan y la cesta de la compra varíe su composición con un mayor número de compras en descuento y un crecimiento de la marca de distribuidor.

Los precios de arroz se mantienen por encima de la media de los dos últimos años. El índice FAO de precios en el mes de febrero de 2023 se estabiliza, pero se sitúa un 22% por encima de su valor de hace un año. Precios elevados a la espera de las nuevas cosechas y restricciones a la oferta en variedades redondas con origen Italia, España y California y del arroz largo americano.

Respecto al trigo duro, la expectativa es más favorable por la nueva cosecha americana, pero la imprevisible evolución de la guerra en Ucrania y su impacto en el precio del petróleo y fertilizantes hacen difícil vaticinar una tendencia de precios claramente a la baja.

NEGOCIO ARROZ

El mercado de arroz sigue en crecimiento. Las tendencias demográficas y los hábitos alimenticios son favorables, el número de potenciales consumidores aumenta. La estrategia del Grupo es liderar este crecimiento identificando nuestras marcas con los valores de salud, bienestar y conveniencia.

La inflación representa un reto. Su gestión contempla el riesgo de que una parte de los consumidores adopten marcas blancas de la distribución clásica o incluso de *hard discount*. Frente a esta situación, el Grupo trabaja en aportar valor al consumidor/cliente mediante la excelencia en el servicio, la calidad e innovación del producto y una gestión ágil de las promociones y el marketing de canal que nos acerque al factor precio.

Por otra parte, en el año 2023 Ebro seguirá trabajando en liderar las categorías premium: aromáticos, ingredientes y listo para tomar. El Grupo apuesta por (i) crear un centro de excelencia en la producción de ingredientes con base en la proteína vegetal en Benelux, (ii) seguir desarrollando la marca Tilda como referente internacional en arroces aromáticos y cocina exótica y (iii) ampliar la capacidad de producción de arroces listos para tomar en Estados Unidos aprovechando la experiencia de la planta de San José de la Rinconada.

NEGOCIO PASTA

El mercado de pasta tradicional es un mercado maduro. Sin embargo, las categorías que siguen creciendo son aquellas en las que el Grupo se encuentra presente: pasta fresca y pasta seca premium.

Sin embargo, ese factor de crecimiento se enfrenta a la amenaza de una economía endeble en la que estos productos muestran mayor sensibilidad al precio que otros alimentos. Los esfuerzos para el 2023 pasan por:

- Mejorar la rentabilidad. Absorber las numerosas subidas de precios de materias primas e ingredientes y mantener el crecimiento con un surtido adecuado a la demanda.
- Convertir la marca Garofalo en una referencia de pasta premium italiana, trascendiendo la referencia de pasta seca. Ampliar la gama y la distribución de sus productos

Incidir en el éxito del Gnocchi para sartén. Ampliar su base de productos mediante la innovación y el aumento de capacidad y expandir el concepto a otros países.

□ 7. Información sobre el personal y medio ambiente

Esta información se incorpora dentro del apartado de Información no Financiera que forma parte de este informe de gestión y en la Nota 24 de las cuentas anuales consolidadas adjuntas.

□ 8. Actividad de I+D+i

El Grupo Ebro Foods siempre ha sido precursor de las nuevas tendencias de consumo y un referente internacional en la investigación y el desarrollo de productos aplicados al sector de la alimentación. Consciente de que la I+D+i es una herramienta esencial para el desarrollo de su estrategia de calidad y diferenciación, el Grupo ha continuado manteniendo durante el ejercicio 2022 una firme apuesta por la misma.

El total del gasto en I+D+i durante el ejercicio de las actividades que continúan asciende a 3,4 millones de euros distribuidos entre recursos internos (1,8 millones de euros) y externos (1,6 millones de euros).

Las inversiones en I+D+i durante el año han ascendido a 15,9 millones de euros, la mayoría correspondientes a los pagos realizados durante el ejercicio para la automatización de las **líneas de** empaquetado en una planta de Estados Unidos, la nueva planta de vasitos para microondas de San José de la Rinconada y nuevos procesos de pasta fresca rellena y gnocchi en Francia e Italia.

El Grupo ha construido su motor de I+D+i en torno a centros de investigación en Francia, Estados Unidos, Países Bajos, Italia y España. Estos centros, y los principales proyectos realizados durante el ejercicio, son:

1. El Centro de I+D ubicado en Lyon. Focaliza sus investigaciones en el desarrollo de la categoría de pasta fresca, gnocchi, arroz, legumbres y otros granos. Este año ha ampliado los trabajos sobre (i) nuevos procesos de producción y mejoras en la calidad del producto, (ii) mejoras en la productividad y (iii) ampliaciones de gama en particular con nuevas formas y sabores de gnocchi rellenos.
2. Centro I+D de Bertagni en Arcugnano. Ha continuado los trabajos de desarrollo de la tecnología patentada por Bertagni de doble relleno, ampliación de gama y nuevos formatos de raviolis y un programa de desarrollo de una nueva tecnología que permite reducir aún más el riesgo alimentario en las líneas de producción y mejorar su productividad.
3. Estados Unidos. Departamento que se dedica al desarrollo de nuevos productos, procesos y tecnologías, y la adaptación de éstas a Estados Unidos. Sus trabajos se han centrado en el desarrollo de (i) una amplia gama de vasitos para microondas adaptados a los usos y costumbres del país, (ii) una nueva gama de mezcla de arroces instantáneos con vegetales, (iii) el desarrollo y adaptación de procesos térmicos y (iv) el testeo de productos y evaluación de materias primas.
4. Centros asociados al grupo Herba en Moncada (Valencia), la planta de San Juan de Aznalfarache, la planta de ingredientes de Wormer (Países Bajos) y la planta de Bruno (Italia), dedicados a (i) el desarrollo de productos y tecnologías nuevas y/o mejoradas, (ii) la asistencia técnica en las áreas de tecnología del arroz y sus derivados y (iii) el desarrollo de ingredientes con base en los cereales y leguminosas. Los proyectos más importantes que se están desarrollando consisten en (i) el desarrollo de soluciones proteicas de alto valor añadido y nuevos productos alimenticios para el consumidor o la industria alimentaria, (ii) el desarrollo de harinas de arroz y almidones de arroz transformados que permiten tratamientos y usos alternativos, (iii) la investigación y desarrollo de nuevos usos para legumbre y cereales y (iv) trabajos para optimizar procesos y mejora de la productividad

□ 9. Operaciones con acciones propias

Durante 2022, la Sociedad ha tenido la facultad de efectuar compras y ventas de acciones propias al amparo de la autorización concedida por la Junta General celebrada el 29 de julio de 2020, habiéndose notificado lo procedente a la Comisión Nacional del Mercado de Valores de acuerdo con la normativa en vigor. En 2022, en el marco del plan de acciones para empleados, se han efectuado compras de 42.500 acciones, ventas de 852 acciones, y entrega de 41.648 acciones propias a empleados. Al 31 de diciembre de 2022 la Sociedad no tenía acciones propias en autocartera.

□ 10. Otra información relevante

PERIODO MEDIO DE PAGO

En cumplimiento de la Ley de Sociedades de Capital se incluye a continuación el periodo medio de pago correspondiente a las sociedades domiciliadas en España, que fue de 32,7 días en el año 2022 y 27,3 días en 2021. Cálculos de acuerdo con la resolución del ICAC.

(000€)	2022		2021	
	%TOTAL		%TOTAL	
Volumen de pagos realizados		501.532,5		400.672,9
Volumen operaciones pagadas en plazo	97%	488.681	98%	390.820
Nº facturas pagadas en plazo	96%	37.537	94%	34.462
Días				
Periodo medio de pago		32,7		27,3
Ratio de operaciones pagadas		32,7		29,0
Ratio operaciones pendientes		39,7		13,8

EVOLUCIÓN DE LA COTIZACIÓN

En el año 2022 la cotización de la acción retrocedió levemente en línea con el resto del sector y por debajo de los principales índices bursátiles. Las cotizaciones se vieron afectadas por la ralentización de la actividad económica a partir de mitad de ejercicio y la expectativa de una reducción general de los márgenes de las compañías cotizadas. Dentro de este panorama económico, la acción de Ebro Foods generalmente se considera una inversión defensiva con menor volatilidad que la media.

DISTRIBUCIÓN DE DIVIDENDOS

El 29 de junio de 2022 la Junta General de Accionistas acordó el reparto de un dividendo a pagar en efectivo con cargo al beneficio del ejercicio 2021 y a reservas de libre disposición de 0,57 euros brutos por acción a pagar a lo largo del año 2022, por importe total de 87.703 miles de euros. El dividendo fue efectivo en tres pagos de 0,19 euros brutos por acción, cada uno de ellos, los días 1 de abril, 30 de junio y 3 de octubre de 2022.

INDICADORES DE EVOLUCIÓN DE NEGOCIO

De acuerdo con las directrices de la Autoridad Europea sobre Valores y Mercados (ESMA, en sus siglas inglesas) a continuación se incluye la descripción de los principales indicadores utilizados en este informe de gestión.

Estos indicadores se utilizan recurrentemente y de forma consistente por el Grupo para explicar la evolución de su actividad y no se ha modificado su definición.

EBITDA-A. Ebitda ajustado. Resultado antes de impuesto, amortización e intereses descontados los resultados que se considera no proceden de las operaciones que suponen flujos de caja regulares de acuerdo con la actividad de la sociedad (básicamente los derivados de transacciones relacionados con activos fijos del Grupo, costes de reestructuración industrial, resultados o provisiones de contenciosos, etc.).

Una reconciliación del mismo se muestra a continuación:

	2020	2021	2021/2020	2022	2022/2021
EBITDA-A	305.132	301.860	(3.272)	334.622	32.762
Dotaciones para amortizaciones	(93.421)	(94.565)	(1.144)	(101.023)	(6.458)
EBIT-A	211.711	207.295	(4.416)	233.599	26.304
Ingresos no recurrentes	4.746	9.454	4.708	1.807	(7.647)
Gastos no recurrentes	(10.924)	(13.691)	(2.767)	(32.835)	(19.144)
RESULTADO OPERATIVO	205.533	203.058	(2.475)	202.571	(487)

El **EBIT-A** se calcula detrayendo del EBITDA-A la amortización del ejercicio.

Deuda neta. Pasivos financieros con coste, derivados financieros a valor razonable, valor de las participaciones sujetas a opción *put/call* que califican como tales y, en su caso, dividendos devengados y pendientes de pago menos tesorería o equivalentes de efectivo.

	31-12-20	31-12-21	31-12-22
(+) Pasivos financieros no corrientes	570.267	598.509	553.164
(+) Otros pasivos financieros corrientes	591.759	445.916	394.833
(+) Pasivos financieros disponibles para la venta	113	0	0
(+) Préstamos a empresas asociadas	(1.122)	(1.122)	(1.122)
(-) Suma de fianzas a pagar	(782)	(84)	(676)
(-) Tesorería y otros activos líquidos	(210.486)	(539.239)	(184.950)
(-) Derivados – activo	(1.611)	(527)	(1.457)
(+) Derivados – pasivo	2.732	1.270	2.843
TOTAL DEUDA NETA	950.870	504.723	762.635

Deuda neta media. Se corresponde con la media móvil de un período de 13 meses del cálculo de deuda neta anterior.

CAPEX. Pagos por inversiones en activos fijos productivos. Ver estado de flujos de efectivo consolidados.

ROCE-A. Medida de rentabilidad de los activos calculada como resultado medio del periodo antes de impuesto e intereses descontados los considerados extraordinarios o no recurrentes, dividido entre el capital empleado medio del periodo definido como la media móvil de los últimos trece periodos observados de esta medida. El cálculo es consistente con el de ejercicios anteriores.

Capital empleado (medio). El capital empleado se corresponde con la media móvil de un período de 13 meses de la suma de intangibles, propiedades, planta y equipo y capital circulante. No se trata por tanto de una media aritmética simple o un cálculo realizado únicamente a partir de la información financiera de las cuentas anuales consolidadas. Por tanto, no es posible dar una reconciliación con la partida, subtotal o total más directamente conciliable presentada en los estados financieros.

Capital circulante (medio). El capital circulante se corresponde con la media móvil de un período de 13 meses de la suma de existencias, clientes por ventas y prestaciones de servicios, otras partidas deudoras menos acreedores comerciales y otras deudas corrientes. Al igual que en el caso del capital empleado, este cálculo no consiste en una media aritmética simple o un cálculo realizado únicamente a partir de la información financiera de las cuentas anuales consolidadas. Por tanto, no es posible dar una reconciliación con la partida, subtotal o total más directamente conciliable presentada en los estados financieros.

Apalancamiento. Medida de solvencia financiera calculada como el cociente entre Deuda neta media y recursos propios.

Ratio de cobertura deuda. Indicador de la capacidad del Grupo para hacer frente a la Deuda neta medido como el cociente entre la Deuda Neta y el EBITDA-A.



Estados de Informacion No Financiera

Estados de Información no Financiera

1. Sobre este Informe
2. Modelo de negocio
3. Modelo de Responsabilidad Social y sostenibilidad
4. Gestión del Riesgo
5. Derechos Humanos
6. Medidas contra la corrupción y el soborno
7. Modelo de creación de valor
 - 7.1. Cash Flow social
 - 7.2. Información fiscal
 - 7.3. Compromiso con el desarrollo de las comunidades locales
8. Nuestros profesionales
9. Clientes y consumidores
10. Gestión de proveedores
11. Compromiso con el medioambiente

Anexos

ANEXO 1.

Relación de sociedades filiales, instalaciones industriales y oficinas del Grupo Ebro

ANEXO 2.

Relación de certificaciones en Calidad y Seguridad Alimentaria de las sociedades del Grupo Ebro.

ANEXO 3.

Poder Calórico de combustibles, factores de emisión y clasificación stress hídrico

ANEXO 4.

Índice de contenidos requeridos por la Ley 11/2018, de 28 de diciembre



Ebro Foods, S.A.

Sobre este informe

Este informe (el “Informe”) comprende los Estados de Información no Financiera de Ebro Foods, S.A. (la “Sociedad”) y forma parte del Informe de Gestión de las Cuentas Anuales Consolidadas de la Sociedad como matriz del grupo multinacional Ebro (el “Grupo Ebro” o el “Grupo”).

PERIODO CUBIERTO POR LA INFORMACIÓN

Año 2022

MARCO DE REPORTING

El Informe recoge los asuntos de naturaleza social, ambiental y/o económica que son materiales para el Grupo Ebro y ha sido preparado, en todos sus aspectos significativos, de acuerdo con los contenidos recogidos en la normativa mercantil vigente y siguiendo los criterios de los estándares GRI seleccionados, así como aquellos otros criterios descritos de acuerdo a lo mencionado para cada materia en el apartado “Índice de contenidos requeridos por la Ley 11/2018, de 28 de diciembre, en materia de información no financiera y diversidad”.

ALCANCE Y COBERTURA DEL INFORME

El Informe presenta, a nivel consolidado, los indicadores no financieros del 100% de las compañías que desarrollan actualmente los negocios principales del Grupo Ebro y sus respectivas instalaciones industriales (ver Anexo 1).

Por otra parte, han quedado excluidos del reporte cinco de las diez oficinas que el Grupo Ebro tiene en régimen de alquiler, al no disponerse de datos cuantitativos consistentes y pertenecer sus emisiones al Alcance 3. Los arrendatarios de dichas oficinas son las tres oficinas de Ebro Foods, S.A. en España (Madrid, Granada y Barcelona), la oficina comercial de Riceland en Hungría y la oficina comercial de Euryza en Alemania.

CAMBIOS EN EL PERÍMETRO DE REPORTE

Durante el ejercicio 2022, el Grupo ha materializado dos operaciones corporativas de inversión y desinversión:

1. El 25 de febrero de 2022, a través de la filial estadounidense Riviana Foods, el Grupo alcanzó un acuerdo vinculante para la compra de los activos de InHarvest, Inc., compañía estadounidense con importante presencia en el negocio industrial (B2B), *Food Service* y *Private Label* de especialidades *premium* de arroz, quinoa y granos en Estados Unidos.

La operación quedó materializada el 1 de abril de 2022, el importe de la misma ascendió a \$48,75 millones y la Compañía ha quedado integrada en el perímetro de Riviana Foods USA.

2. En junio de 2022 Ebro vendió la compañía francesa de sándwiches y platos preparados frescos Roland Monterrat por €22 millones.

A efectos de este Informe y con el objetivo de facilitar la comparabilidad de la información en los Estados de Información no Financiera (EINF), han sido excluidos de los datos del ejercicio 2021 los indicadores no financieros relativos al negocio desinvertido de Roland Monserrat, y se han incorporado en el ejercicio 2022 los correspondientes al negocio de InHarvest.

PUNTO DE CONTACTO PARA CUESTIONES RELATIVAS AL INFORME O SU CONTENIDO

Ebro Foods, S.A.

Dirección de Comunicación y Responsabilidad Social Corporativa

Paseo de la Castellana, 20 – 3ª planta

28046 Madrid

España

Correo electrónico: comunicacion@ebrofoods.es



Ebro Foods, S.A.

Modelo de negocio

El Grupo Ebro Foods es el primer grupo de alimentación en España, la primera compañía de arroz en el mundo y disfruta de un importante posicionamiento a nivel global en las categorías de pasta *premium* y pasta fresca, siendo la empresa líder en los países en los que opera. A través de una red de 34 empresas filiales, está presente en los principales mercados de arroz y pasta de Europa, América del Norte y Sudeste Asiático, con una creciente implantación en terceros países.

La misión principal del Grupo Ebro es investigar, crear, producir y comercializar alimentos de alto valor añadido que, además de satisfacer las necesidades nutritivas de las personas, mejoren su bienestar y su salud, procurando al mismo tiempo un modelo de negocio transparente, eficiente y sostenible.

El Grupo responde a un modelo de negocio multicompañía, multipaís y multimarca. En este contexto, tiene una cultura descentralizadora en cada una de sus sociedades filiales para determinadas áreas de gestión, como son el Área de Comercial y Marketing, Logística, Compras, Recursos Humanos y Medioambiente, con un enfoque claro en el negocio adecuado a cada país en cuanto a su idiosincrasia, cultura, contexto legislativo, etc. Por encima de ellas, la sociedad matriz (Ebro Foods, S.A.), con una estructura ligera y dinámica, es la responsable de definir la estrategia general y las directrices de gestión del Grupo. La toma de decisiones se realiza con el impulso del Consejo de Administración de esta sociedad matriz.

La gestión del Grupo Ebro Foods se realiza por áreas de negocio que combinan el tipo de actividad que desarrollan y su ubicación geográfica. Las principales áreas de negocio son:

- a. **Negocio Arrocerero:** incluye la producción y distribución de arroces y sus derivados y complementos culinarios. Realiza una actividad industrial y marquista con un modelo multimarca. Su presencia se extiende por Europa, el Arco Mediterráneo, Cono Sur y Sudeste Asiático con las sociedades del Grupo Herba, y por América del Norte, América Central, Caribe y Oriente Medio a través del Grupo Riviana.
- b. **Negocio Pasta fresca y *premium*:** incluye la actividad de producción y comercialización de pasta fresca y pasta seca de gama alta. La actividad de pasta fresca se realiza por el Grupo Ebro Premium Foods en Francia y Benelux, el Grupo Bertagni en un gran número de países y el Grupo Riviana con la marca Olivieri en Norteamérica. La actividad en el segmento de pasta seca *premium* es realizada por Garofalo (Italia y resto del mundo).

En ambos negocios, conforme al compromiso del Grupo de promover la salud a través de la alimentación, la práctica totalidad de las marcas incluyen en su portfolio una gama de productos pertenecientes a las categorías *salud*, *bio* y *orgánicos*.

Presencia Global

El Grupo Ebro opera a través de una cartera de 81 marcas, en 61 países, teniendo presencia industrial y comercial en 16 de ellos. En los 45 restantes, únicamente realiza actividad comercial. Su parque industrial comprende un total de 78 instalaciones, entre plantas productivas, oficinas y almacenes.

RELACIÓN DE PAÍSES CON PRESENCIA COMERCIAL E INDUSTRIAL

Alemania	Canadá	Francia	Marruecos
Argentina	Dinamarca	Países Bajos	Portugal
Bélgica	España	India	Reino Unido
Camboya	Estados Unidos	Italia	Tailandia

RELACIÓN DE PAÍSES CON PRESENCIA ÚNICAMENTE COMERCIAL

Angola	Colombia	Haití	Kuwait	Qatar
Arabia Saudí	Costa Rica	Hungría	Líbano	República Checa
Argelia	Curazao	Irlanda	Libia	Rumanía
Austria	Egipto	Islandia	Lituania	San Martín
Bahamas	Emiratos Árabes Unidos	Islas Vírgenes de EEUU	Mozambique	Sudáfrica
Bahréin	Estonia	Israel	Omán	Suecia
Bermuda	Finlandia	Jamaica	Panamá	Suiza
Brasil	Ghana	Japón	Perú	Túnez
Chile	Grecia	Jordania	Puerto Rico	Yemen

□ Magnitudes financieras

En el ejercicio 2022 el importe neto de la cifra de negocio alcanzó €2.967,6 millones, un 22,3% más que el año anterior. El EBITDA-A subió un 10,9% respecto al año 2021, hasta €334,6 millones. El beneficio neto a perímetro comparable, (es decir, excluyendo la contribución de los negocios desinvertidos de pasta seca), decreció un 6,6%, hasta €135,6 millones y la deuda neta se situó en €762,6 millones, €257,9 millones más que a cierre del ejercicio 2021.

La capitalización bursátil de la Sociedad a 31 de diciembre de 2022 era de €2.255,6 millones.

□ Entorno y tendencias

El año 2022 ha sido especialmente turbulento. La invasión de Ucrania por la Federación Rusa el 24 de febrero desencadenó una sucesión de olas inflacionistas sobre los precios de diversas materias primas y la energía. Este “shock” de oferta se unió a la resaca de la pandemia del COVID 19, que ya había originado una tensión en los mercados de diversos materiales y en el transporte. El resultado ha sido una tasa de inflación interanual cercana a los dos dígitos en muchos países desarrollados.

El crecimiento del PIB mundial en el 2022 se estimaba en un 2,9%, con un aumento en EE. UU. del 1,9% frente al 5,9% del año anterior, y en la Unión Europea del 3,3% (5,3% en 2021). La ralentización económica apareció a medida que las autoridades monetarias ajustaban sus políticas expansivas de años anteriores drenando liquidez del sistema, se endurecían las condiciones financieras y decaía la confianza de los consumidores.

El ritmo de subida de los tipos de interés en las principales economías varió en función del margen de los Bancos Centrales para actuar contra la inflación. En Estados Unidos los buenos datos de empleo y una menor dependencia energética permitieron una política monetaria más restrictiva, mientras que el Banco Central Europeo fue a remolque de la situación internacional.

Para 2023 se espera el tercer crecimiento económico más bajo de las últimas tres décadas, sólo por debajo de los años 2009 y 2020 (crisis financiera y pandemia). Pese a ello, los últimos datos de crecimiento, inflación, empleo y venta de viviendas permiten cierto optimismo, y las previsiones auguran que la mayoría de las economías mundiales evitarán la recesión técnica.

Desde el punto de vista del consumo, la pandemia se puede dar por finalizada. Algunos patrones de consumo que surgieron con la misma han venido para quedarse, pero el ritmo de cambio se suaviza y se asemeja al que existía antes de 2020.

El crecimiento del *e-commerce* se ha ralentizado y los supermercados de proximidad se han convertido en protagonistas del comercio tradicional. La inflación y los indicadores de crisis han supuesto que el *hard discount* gane peso dentro de la distribución, con un creciente número de puntos de venta y de cuota de mercado.

Por otra parte, el consumo en hostelería se ha restablecido plenamente. Pese a la inflación, parece que los hábitos postcovid se mantienen y la necesidad de socializar vence a las restricciones presupuestarias.

Las tendencias generales giran en torno a:

PERSONALIZACIÓN DE LA EXPERIENCIA DEL CONSUMIDOR, SOSTENIBILIDAD, SALUD, PLACER Y PRECIO

Los consumidores han aumentado su capacidad de decisión: tienen más información, más herramientas para comparar y están dispuestos a pagar por sentirse identificados con productos que satisfacen sus deseos. Se asocia con:

- a. Demanda de productos de calidad, facilidad en la preparación e inmediatez en dar respuesta al deseo de compra.
- b. Preferencia por lo natural, saludable y bio. Muy conectado a este sentimiento está el incremento de consumo de productos frescos y la importancia dada a pequeñas compañías y start ups que vinculan al consumidor con la naturaleza.
- c. Búsqueda de productos que se incorporen a la economía circular, sean sostenibles e incluyan a los distintos actores del proceso de elaboración y comercialización. Crece una base ética sobre lo que se consume.
- d. Deseo de aumentar el abanico de posibilidades de elección. Las marcas blancas de calidad han ampliado su base de clientes a prácticamente todas las clases sociales y segmentos de población. La inflación hace que las marcas blancas cobren importancia en la cesta de la compra.

CAMBIOS SOCIALES

- a. Envejecimiento de la población, mayor poder de los mayores. Los baby boomers han transformado este segmento de la población, que ve aumentar su poder de compra y tiene aspiraciones y necesidades (actividad y salud) diferentes a las tradicionalmente vinculadas a este grupo social.
- b. Reducción del número de miembros de las familias, con un crecimiento constante del número de hogares unipersonales; nuevos formatos y personalización de productos y servicios.
- c. Las nuevas generaciones prestan más atención al entorno, la sostenibilidad y el medio ambiente.

- d. Aumento de la movilidad y de la inmigración en muchos países desarrollados, que introduce nuevos gustos y formas de cocinar.

NUEVOS CANALES Y SERVICIOS

- a. Compra *on-line* y conectividad (posibilidad de realizarla con los operadores tradicionales que ofrezcan facilidad de uso, rapidez en la entrega, etc...)
- b. Crecimiento de los supermercados de proximidad, con mayor frecuencia de compra y mayor disponibilidad (24h, alianzas con gasolineras u otros lugares de paso).
- c. Consolidación de actores virtuales, como Amazon, y aparición de otros nuevos en el mercado de distribución de la mano de las nuevas tendencias de consumo y uso de tecnología.
- d. Nuevas formas de cocinar o consumir los alimentos (bajo pedido, en terminales de vending, el snack como sustitutivo de una comida, etc...).

Todos estos cambios suponen retos a la distribución y a los productores, siendo fundamental elevar el punto de venta, tanto físico como digital, a centro estratégico. Una correcta visibilidad y surtido es la clave para el éxito.

La revolución tecnológica, sumada a que los nativos digitales conforman ya un objetivo de venta, ha provocado un cambio radical en la manera de comunicar de las marcas. Desde el mensaje hasta el medio. La aparición de los *influencers* como canal, y la recomendación como estrategia también han cambiado la manera de actuar de las marcas. Las inversiones publicitarias se mueven a medios digitales, que para el Grupo ya suponen más del 50% de las acciones. Estas acciones se caracterizan por su agilidad, con un proceso de permanente escucha del consumidor hasta el lanzamiento de producto que acorta plazos y permite tiempos de reacción más rápidos.

Por último, el compromiso con la sostenibilidad en toda la cadena de valor es fundamental: *Convenience* + Salud + Sostenibilidad son los *drivers* de la innovación.

□ Estrategia y creación de valor

La estrategia del Grupo se dirige a ser un actor relevante en los mercados de arroz, pasta fresca, pasta seca *premium*, granos saludables y en otras categorías transversales en el ámbito del *convenience*. Dentro de esa estrategia, el Grupo tiene como objetivos:

- Alcanzar una posición global en sus mercados de referencia, siendo permeables a la incorporación de productos conexos.
- Consolidarse como un grupo empresarial de referencia en sus distintas áreas de negocio, liderando los mercados en los que el Grupo encuentra potencial.
- Liderar la innovación en las áreas geográficas en que está presente.
- Y posicionarse como una empresa responsable y comprometida con el bienestar social, el equilibrio ambiental y el progreso económico.

Para adecuar su estrategia, el Grupo se apoya en una serie de principios generales de actuación y palancas de crecimiento que se consideran claves para aumentar el valor del negocio y el compromiso de la empresa con el desarrollo sostenible.

PRINCIPIOS DE ACTUACIÓN

- Fomentar una gestión ética basada en las prácticas del buen gobierno y la competencia leal.
- Cumplir con la legalidad vigente, actuando siempre desde un enfoque preventivo y de minimización de riesgos no sólo económicos sino también sociales y ambientales, incluyendo los riesgos fiscales.
- Procurar la rentabilidad de sus inversiones garantizando al mismo tiempo la solidez operativa y financiera de su actividad. Cuidar el beneficio empresarial como una de las bases para la futura sostenibilidad de la empresa y de los grandes grupos de agentes que se relacionan de forma directa e indirecta con ella.
- Generar un marco de relaciones laborales que favorezca la formación y el desarrollo personal y profesional, respete el principio de igualdad de oportunidades y diversidad y promueva un entorno de trabajo seguro y saludable.
- Rechazar cualquier forma de abuso o vulneración de los derechos fundamentales y universales, conforme a las leyes y prácticas internacionales.
- Promover una relación de mutuo beneficio con las comunidades en las que el Grupo está presente, siendo sensibles a su cultura, el contexto y las necesidades de las mismas.
- Satisfacer y anticipar las necesidades de nuestros clientes y los consumidores finales, ofreciendo un amplio portafolio de productos y una alimentación sana y diferenciada.
- Orientar los procesos, actividades y decisiones de la empresa no sólo hacia la generación de beneficios económicos sino también hacia la protección del entorno, la prevención y minimización de impactos medioambientales, la optimización del uso de los recursos naturales y la preservación de la biodiversidad.
- Desarrollar un marco de diálogo y comunicación responsable, veraz y transparente con los grupos de interés, estableciendo de forma estable canales de comunicación y facilitando a los *stakeholders*, de manera habitual y transparente, información rigurosa, veraz y destacada sobre la actividad del Grupo.

PARA ALCANZAR LOS OBJETIVOS ESTRATÉGICOS DE CRECIMIENTO Y LIDERAZGO SOSTENIBLE Y ASEGURAR EL CUMPLIMIENTO DE SUS PRINCIPIOS DE ACTUACIÓN, EL GRUPO SIGUE LAS SIGUIENTES PAUTAS:

1. Búsqueda de crecimiento orgánico e inorgánico en países con altos niveles de consumo y/o elevado potencial de crecimiento.
 - Nuevos territorios o categorías, con especial atención a nuevos productos frescos y nuevas gamas de ingredientes de mayor valor añadido.
 - Desarrollar productos que ofrezcan una experiencia culinaria completa, ampliando el catálogo con nuevos formatos, sabores y preparaciones.
 - Liderar territorios maduros apostando por la diferenciación basada en la calidad de producto. Ampliar y liderar la categoría *premium* desarrollando el enorme potencial de nuestras marcas más emblemáticas.
 - Ampliar su presencia geográfica y completar su matriz producto/país:
 - Búsqueda de oportunidades de negocio en mercados maduros con un perfil de negocio similar al nuestro y en nichos de mercado especialista, que permitan un salto en la estrategia desde una posición generalista a la de multi-especialista (soluciones individuales).
 - Expandir su presencia a nuevos segmentos de negocio en mercados en los que ya está presentes o en mercados con grandes posibilidades de crecimiento.
2. Diferenciación e innovación. Apuesta por la inversión en el producto desde dos vertientes:
 - Investigación, innovación y desarrollo (I+D+i): a través de centros propios de Investigación, Innovación y Desarrollo y de una política de inversión que permita plasmar las nuevas ideas y necesidades de consumo en realidades para los clientes y consumidores finales.

→ Apuesta por marcas líderes en sus respectivos segmentos, junto con un compromiso de inversión publicitaria que permita su desarrollo.

3. Baja exposición al riesgo. El Grupo Ebro se enfrenta al cambio en los mercados de consumo y financieros y a los cambios sociales con una elevada vocación de adaptación y permanencia.

Para ello busca (i) el equilibrio en las fuentes de ingresos recurrentes (mercados, monedas), (ii) una situación de bajo apalancamiento financiero que le permita crecer sin exposición a las “tormentas financieras”, (iii) nuevos canales de suministro y (iv) el establecimiento de relaciones a largo plazo con sus *stakeholders* (clientes, proveedores, administraciones, empleados y sociedad).

4. Implantación de la sostenibilidad a lo largo de toda la cadena de valor (“desde el campo hasta la mesa”) a través del Plan de Sostenibilidad RUMBO A 2030, que se centra en:

→ **Las personas.** Desarrollo de planes y medidas que contribuyan a fomentar el respeto de los Derechos Humanos en sus operaciones empresariales, el bienestar laboral de nuestros profesionales, apostando por la formación continua y el desarrollo profesional para la retención del talento, la búsqueda de fórmulas para la conciliación, la igualdad y la diversidad, la salud y la seguridad laboral, así como el impulso de iniciativas que promueven el progreso socioeconómico y contribuyen a reducir la desigualdad en las comunidades en las que estamos presentes.

→ **La salud y el bienestar.** Promover la salud a través de la alimentación, mediante una oferta de productos sanos, naturales y diferenciados que contribuyan al mantenimiento de una dieta y estilo de vida saludable y proporcionen placer a los consumidores. El departamento de I+D+i trabaja con estas premisas y los distintos canales de comunicación de las marcas centran su mensaje en el fomento de hábitos saludables y formas de alimentarse creativas a través de recetas, blogs y campañas de publicidad.

→ **Nuestro planeta.** Preservación y minimización del impacto ambiental a lo largo de toda la cadena de valor, prestando especial atención a la mitigación y adaptación a los efectos del cambio climático. Para ello, el Grupo promueve, bien en solitario o con otros *stakeholders*, distintos programas de agricultura sostenible en sus principales zonas de aprovisionamiento, impulsa medidas de eficiencia energética y el uso de energías verdes, y desarrolla distintas iniciativas dirigidas a la transición del Grupo hacia una economía circular, como son la reciclabilidad del *packaging*, la sustitución de los plásticos y la valorización de residuos.

□ Definición del modelo

El Grupo Ebro asume el crecimiento sostenible como un pilar básico de su estrategia de gestión, de cara a consolidarse como un grupo empresarial de referencia en sus áreas de actividad y posicionarse como una empresa global, sólida, innovadora, responsable y comprometida con el bienestar social, el equilibrio ambiental y el progreso económico, integrando en sus procesos de decisión, además de variables económicas, criterios medioambientales, sociales y éticos.

En este contexto, el Grupo Ebro establece su Responsabilidad Social (RSE) como la creación de un modelo de negocio sostenible que, además de aportar valor, rentabilidad y competitividad, contribuya al progreso de la sociedad, genere la confianza de sus grupos de interés y derive en la creación de valor compartido para todos los que interactúan con él en el desarrollo de su actividad.

Para la definición y diseño de este modelo de RSE, el Grupo ha seguido un procedimiento estructurado en cuatro etapas:

1. Diagnóstico de las actuaciones realizadas en materia de sostenibilidad por las distintas sociedades que conforman el Grupo.
2. Análisis de nuestra cadena de valor, con el objetivo de identificar los potenciales riesgos e impactos, tanto positivos como negativos, de nuestras operaciones. En este proceso han quedado identificadas tres áreas clave en las que aportar valor, en mayor medida, a la sociedad, por ser ingredientes principales de nuestro *core business* y estar presentes a lo largo de toda la cadena: (i) nutrición y salud, (ii) desarrollo agrícola, a través del fomento y puesta en marcha de prácticas de agricultura sostenible y (iii) gestión medioambiental.
3. Interacción con nuestros grupos de interés, tanto internos como externos, lo que ha permitido identificar sus principales preocupaciones e incorporar sus sugerencias en el diseño e implementación de los planes de actuación del Grupo.
4. Análisis de materialidad. En el ejercicio 2022, conforme a las directrices de la nueva Directiva de Reporte en Sostenibilidad (CSRD) hemos trabajado junto a KREAB España en la realización del análisis de doble materialidad. En este sentido, la actual matriz de materialidad recoge los asuntos de sostenibilidad más relevantes bajo el punto de vista de la continuidad del negocio (materialidad financiera), así como los más importantes por su impacto ambiental, económico o social en los grupos de interés del Grupo o en el entorno natural (materialidad de impacto).

□ Análisis de doble materialidad

Para la realización del análisis se han tenido en cuenta las áreas de actuación e impactos de Ebro Foods agrupadas por asuntos e indicadores, tomando como referencia los estándares y normas siguientes: i) Ley 11/2018 España, ii) *RS Global Reporting Initiative (GRI)*, iii) *Dow Jones Sustainability Index (DJSI)*, iv) MSCI y v) *SASB Materiality Map – Sustainability Accounting Standard Board Food and Beverages*.

Una vez realizado el estudio del catálogo de impactos, los distintos indicadores han quedado englobados en 18 asuntos materiales, agrupados a su vez en 4 grandes categorías de asuntos que engloban las distintas temáticas: Capital Operacional, Gobernanza y Organización, Capital Humano y Capital Medioambiental.

CATÁLOGO DE ASUNTOS POTENCIALMENTE MATERIALES	
ASUNTOS POR LOS QUE SE HA PREGUNTADO A LOS PÚBLICOS EN LAS DISTINTAS CONSULTAS	
1. CAPITAL OPERACIONAL	
1	Calidad y seguridad alimentaria
2	Satisfacción del consumidor
3	Innovación
4	Cadena de suministro responsable
2. GOBERNANZA Y ORGANIZACIÓN	
5	Buen gobierno
6	Instituciones y contribución fiscal
3. CAPITAL HUMANO	
7	Salud y seguridad de los profesionales
8	Derechos humanos
9	Impacto social y comunidades locales
10	Atracción y retención de <i>talent</i>
11	Diversidad e inclusión
12	Desarrollo del capital humano
4. CAPITAL MEDIOAMBIENTAL	
13	Economía circular y uso de recursos
14	Mitigación y adaptación al cambio climático
15	Desperdicio alimentario
16	Control y prevención de la contaminación
17	Biodiversidad y ecosistemas
18	Desarrollo del capital humano

Los países consultados para el análisis han sido 7 (España, Reino Unido, Estados Unidos, Italia, Países Bajos, India y Tailandia), seleccionados en función de tres criterios esenciales:

1. Relevancia para el negocio.
2. Interés en asuntos vinculados a la sostenibilidad.
3. Combinación de países desarrollados y de países en vías de desarrollo.

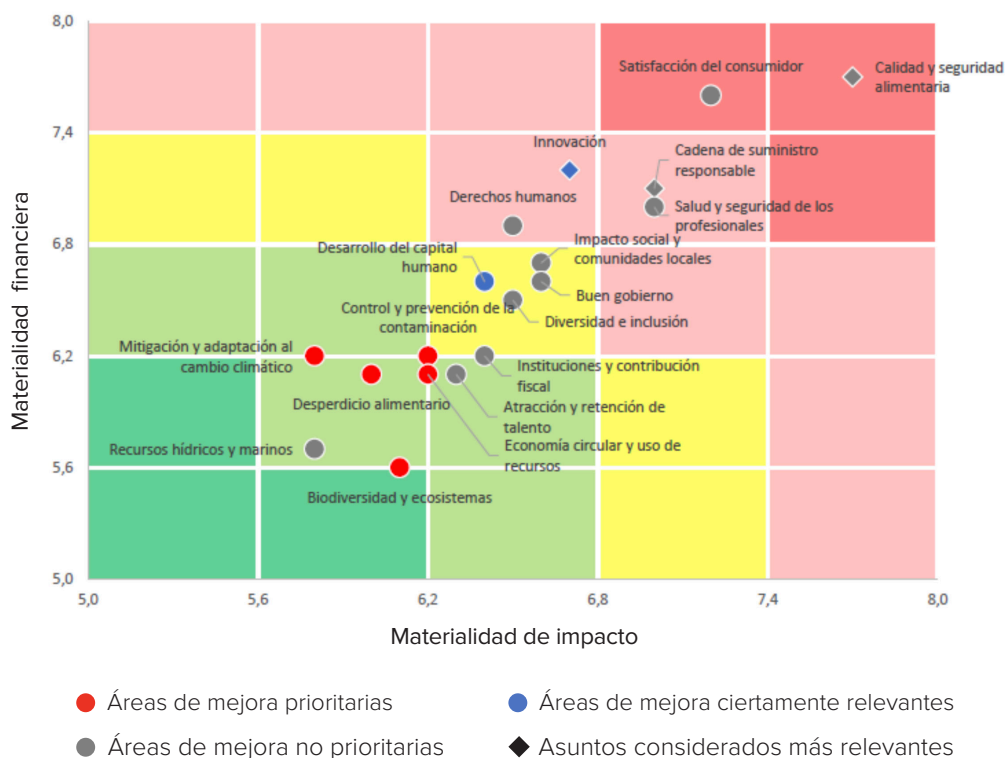
Asimismo, siete han sido los grupos de interés consultados en su condición de públicos prioritarios de la compañía:

- A nivel interno: empleados y directivos.
- A nivel externo: clientes, proveedores, tercer sector, medios de comunicación e inversores.

Por su parte, las variables analizadas en el estudio han sido cuatro:

1. Materialidad de impacto: los asuntos más relevantes para los públicos, desde el punto de vista del impacto que genera en el medioambiente o en la sociedad la gestión llevada a cabo por el Grupo.
2. Materialidad financiera: un concepto previsto por EFRAG únicamente para el grupo de interés de los directivos que se mide a través de la siguiente pregunta: ¿Cómo podría impactar la gestión de los siguientes elementos a las operaciones de la empresa (ingresos, costes, liquidez, deuda o valor de los activos)?
3. Asuntos más relevantes: las temáticas que los distintos públicos, desde su grupo de interés, consideran más relevantes. (Equivaldría a la antigua materialidad)
4. Áreas de mejora prioritarias: identificación de las principales áreas de mejora en las que Ebro Foods debería avanzar.

Conforme a todo lo anterior, la matriz de doble materialidad resultante y los principales asuntos a gestionar han sido los siguientes:



Principales asuntos a gestionar

Bien por ser financieramente relevantes, materialmente relevantes o ambas cosas a la vez, los principales asuntos a gestionar por Ebro Foods, desde una perspectiva global y agregada, son:

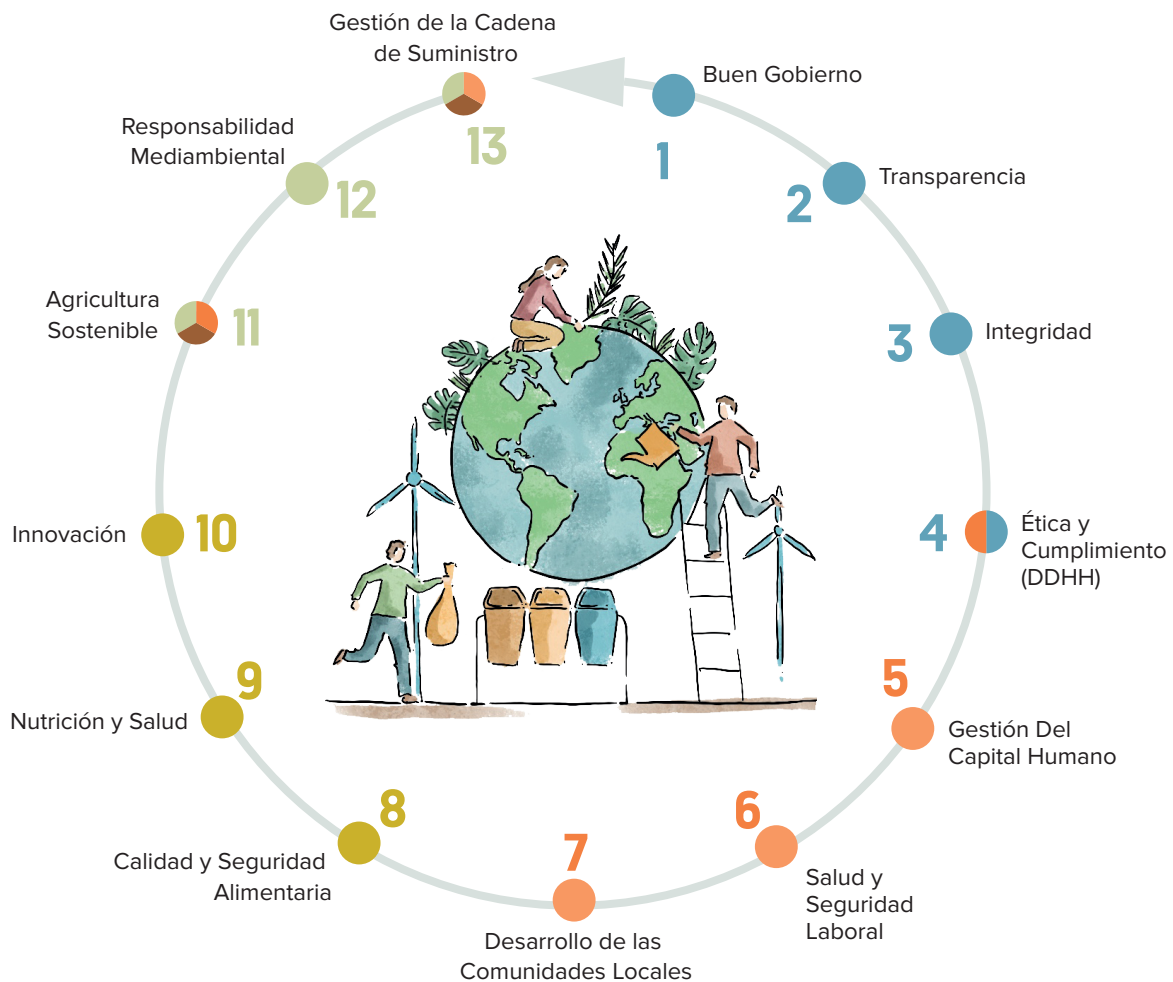
- 1 Calidad y seguridad alimentaria
- 2 Satisfacción del consumidor
- 3 Cadena de suministro responsable
- 4 Salud y seguridad de los profesionales
- 5 Innovación
- 6 Derechos humanos
- 7 Impacto social y comunidades locales

□ Áreas de trabajo en RSE y Sostenibilidad

Las conclusiones del análisis de doble materialidad han confirmado la cohesión entre los cinco ejes estratégicos de trabajo identificados por el Grupo y las expectativas de los distintos grupos de interés: **Nuestro Equipo, Nuestra Comunidad, Nuestro Público, Nuestros Accionistas y Nuestro Entorno**, y sus correspondientes cinco áreas de actuación organizadas alrededor de los pilares económico, ambiental, social y de gobernanza; estas serían: **Gobierno Corporativo, Bienestar Social In&Out, Alimentación y Nutrición, Aprovisionamiento Sostenible y Cambio Climático**.

En torno a estos ejes y áreas de actuación giran 13 prioridades principales de trabajo cuyo objetivo es asegurar que la sostenibilidad esté integrada en cada aspecto del negocio.

Modelo RSE



- Gobierno Corporativo
- Bienestar Social
- Alimentación y Nutrición
- Aprovisionamiento Sostenible
- Medioambiente y Cambio Climático

Para hacer efectivas estas 13 prioridades, nuestro Plan Global de Sostenibilidad RUMBO A 2030 establece las directrices y planes de actuación que el Grupo Ebro llevará a cabo hasta el año 2030 para crecer de manera sostenible, atendiendo las estipulaciones dispuestas por el marco regulatorio de la UE y distintos países en los que opera, respondiendo las demandas y expectativas de sus *stakeholders*, contribuyendo a la consecución de la Agenda 2030 y minimizando los impactos negativos que el ejercicio de su actividad pueda tener en el entorno, maximizando al mismo tiempo los positivos.

Los tres pilares principales de actuación que contempla RUMBO A 2030 son las personas, la salud a través de la alimentación y el planeta.

En torno a las personas, el Plan incide en fomentar el bienestar laboral de nuestros profesionales, apostando por la formación continua y el desarrollo profesional para la retención del talento, la búsqueda de fórmulas para la conciliación, la igualdad y la diversidad, la salud y la seguridad laboral. Asimismo, en continuar implementando acciones que contribuyan al desarrollo socioeconómico de nuestras áreas de influencia.

En lo que se refiere al cuidado del Planeta, los objetivos fundamentales son asegurar la eficiencia ambiental de todas las operaciones del Grupo, trabajar en la mitigación y adaptación a los efectos del cambio climático y garantizar la sostenibilidad de nuestras materias primas principales.

Respecto al tercer pilar, con el objetivo de garantizar la salud y el bienestar de sus consumidores y la sociedad en general, el Plan incide en procurar una amplia oferta de productos sanos y seguros, velar por la calidad y seguridad alimentaria de los mismos y trabajar activamente en la promoción de estilos de vida y alimentación saludable.

Como herramienta de información y seguimiento del Plan se ha creado un microsite específico bajo el dominio caringforyouandtheplanet.com, lema del Grupo en materia de RSE y Sostenibilidad.

Alineación del modelo con los Objetivos de Desarrollo Sostenible (ODS)

Todas las actuaciones que el Grupo Ebro realiza en el marco de su Responsabilidad Social y Sostenibilidad están relacionadas directa o indirectamente con los 17 ODS, pero en función de nuestra actividad empresarial hemos identificado aquellos sobre los que tenemos una mayor contribución.

Así, partiendo de nuestro Plan de Sostenibilidad RUMBO A 2030, hemos definido como ODS prioritarios los siguientes: 1 (Fin de la pobreza), 2 (Hambre Cero), 8 (Trabajo decente y crecimiento económico), 10 (Reducción de las desigualdades), 12 (Producción y consumos responsable), 13 (Acción por el clima) y 17 (Alianzas para lograr los objetivos).

□ Alianzas con entidades e iniciativas de carácter medioambiental y social

El Grupo Ebro y su Fundación están adheridos o han establecido alianzas con diferentes organismos o plataformas *multistakeholders*, cuyo ámbito de actuación es fomentar y materializar el compromiso de las empresas con la sociedad y el medioambiente. Estas adhesiones les permiten dar un mayor alcance a las actuaciones desarrolladas en el marco de su estrategia de RSE. Entre estas entidades, destacan:

	<p>Socio firmante del Pacto Mundial de Naciones Unidas (Global Compact)</p> <p>www.pactomundial.org</p>
	<p>Miembro del Proyecto de la Asociación Española de Codificación Comercial (AECOC) contra el desperdicio alimentario “La alimentación no tiene desperdicio, aprovéchala”</p> <p>http://www.alimentacionsindesperdicio.com/</p>
	<p>Socio de Fundación SERES</p> <p>http://www.fundacionseres.org/Paginas/Inicio.aspx</p>
	<p>Socio de Forética</p> <p>http://www.foretica.org/</p>
	<p>Sustainable Agriculture Initiative (SAI) Platform</p> <p>http://www.saiplatform.org/</p>
	<p>Sustainable Rice Platform (SRP)</p> <p>http://www.sustainablerice.org/</p>

□ Políticas y Gobierno

Con objeto de definir las directrices generales del Grupo y de sus empresas asociadas, así como la integración de criterios ESG en su modelo de negocio, el Grupo se rige por las siguientes políticas y principios de actuación aprobadas por su Consejo de Administración:



1. Código de Conducta del Grupo Ebro.
2. Código de Conducta para Proveedores.
3. Política de Sostenibilidad, Medioambiente y Responsabilidad Social Corporativa.
4. Política de Acción Social.
5. Política de Control y Gestión de Riesgos.
6. Política de Gobierno Corporativo.
7. Política contra la Corrupción y el Soborno.
8. Reglamento Interno de Conducta en los Mercados de Valores.
9. Política de Selección de Consejeros y Diversidad.
10. Política de Retribución de la Alta Dirección.
11. Política de Dividendos.
12. Política de Inversiones y Financiación.
13. Política de Acciones Propias.
14. Política de Comunicación y Relaciones con Accionistas, Inversores Institucionales y Asesores de Voto.
15. Política de Comunicación de Información Financiera, No Financiera y Corporativa.

La supervisión de la estrategia y las actuaciones realizadas en el ámbito de la Responsabilidad Social y Sostenibilidad del Grupo corresponde a la Comisión de Auditoría, Control y Sostenibilidad de Ebro Foods, que a su vez reporta sobre los asuntos más relevantes en esta materia al Consejo de Administración de la Sociedad.

□ Evaluaciones externas

Desde el ejercicio 2015 Ebro Foods forma parte del *FTSE4Good Index Series*, un índice internacional de sostenibilidad que incluye a las empresas que demuestran su compromiso y liderazgo en materia medioambiental, social y de gobierno corporativo. La incorporación a este índice confirma nuestra condición de vehículo de inversión socialmente responsable.

En este 2022, hemos obtenido los siguientes reconocimientos externos:

1. Entrada en el *Standard Ethics Spanix Index*.
2. Entrada en el *IBEX Gender Equality Index* para promover la igualdad de género.
3. Gaia ESG Rating.

□ Taxonomía de la Unión Europea

Para facilitar la reorientación de los flujos de capital hacia actividades más sostenibles, cumplir los objetivos de la Unión Europea (UE) en materia de clima y energía para 2030 y alcanzar los objetivos del Pacto Verde Europeo, el 22 de junio de 2020 la UE publicó el Reglamento de Taxonomía 2020/852.

El Reglamento de Taxonomía establece seis objetivos medioambientales:

1. Mitigación del cambio climático
2. Adaptación al cambio climático
3. Uso sostenible y protección de los recursos hídricos y marinos
4. Transición a una economía circular
5. Prevención y control de la contaminación
6. Protección y restauración de la biodiversidad y los ecosistemas

El Reglamento dispone también las cuatro condiciones que debe cumplir una actividad económica para ser considerada medioambientalmente sostenible:

1. Debe realizar una contribución sustancial a uno o varios de los seis objetivos medioambientales establecidos
2. No debe causar un perjuicio significativo a ninguno de los demás objetivos medioambientales establecidos
3. Debe llevarse a cabo respetando las garantías mínimas (sociales) establecidas en el artículo 18 del Reglamento sobre la taxonomía, y
4. Debe ajustarse a los criterios técnicos de selección establecidos por la Comisión mediante actos delegados específicos.

En este contexto, el 21 de abril de 2021 se aprobó un primer acto delegado sobre actividades sostenibles para la adaptación al cambio climático y los objetivos de mitigación del mismo, que se adoptó formalmente el 4 de junio de 2021 (2021/2139). No se ha publicado hasta la fecha un segundo acto delegado para los objetivos restantes.

El 6 de julio de 2021, la Comisión Europea adoptó el acto delegado (2021/2178) que especifica el contenido, la metodología y la presentación de la información que deben divulgar las empresas financieras y no financieras.

□ Aplicación de la Taxonomía en Ebro Foods

El Reglamento de Taxonomía establece que las empresas sujetas a la Directiva de Divulgación de Información no Financiera (NFRD) tienen la obligatoriedad de publicar cómo su actividad está alineada a la Taxonomía conforme al siguiente calendario:



En línea con esta directriz, durante el ejercicio 2021, los departamentos de Responsabilidad Social, Sostenibilidad y Financiero de Ebro Foods como sociedad matriz del Grupo realizaron un análisis de la alineación existente entre las actuaciones medioambientales impulsadas por las sociedades del Grupo Ebro y las actividades elegibles contempladas en el marco regulatorio vigente de la Taxonomía, así como de los datos financieros asociados a dichas actuaciones medioambientales.

De acuerdo a los resultados de este análisis el actual desarrollo de la Taxonomía no contempla las actividades empresariales desarrolladas por el Grupo Ebro Foods como actividades elegibles. Consecuentemente, por lo tanto, tampoco dispone de actividades alineadas para reportar en el ejercicio 2022.

A continuación se detallan las principales conclusiones del análisis:

1. La actual Taxonomía de la UE sólo ha desarrollado las actividades económicas comprendidas en dos objetivos medioambientales: i) mitigación y ii) adaptación al cambio climático, no cubriendo hasta el momento todo el abanico de actividades que las empresas desempeñan. En este sentido, la actividad económica de las sociedades que desarrollan el negocio del Grupo Ebro, clasificadas dentro del Código Estadístico de Clasificación de Actividades Económicas de la Unión Europea (CNAE) C1061 (fabricación de productos de molinería), C1073 (fabricación de pastas alimenticias) y C1085 (elaboración de comidas y platos preparados), no están incluidas dentro del marco de actividades elegibles de la Taxonomía.
2. Las actuaciones medioambientales realizadas por el Grupo Ebro en el ámbito de la mitigación y adaptación al cambio climático (i) se encuadran en los objetivos de sostenibilidad ambiental de la Compañía y (ii) no son actividades económicas medioambientalmente sostenibles, ya que carecen de ingresos asociados, tienen un CAPEX y un OPEX inmaterial, próximo a cero, y no aportan una contribución sustancial a los dos objetivos medioambientales de la Taxonomía detallados hasta el momento.
3. Aunque no se cumplen los requisitos para ser actividades elegibles, algunas de las sociedades del Grupo han impulsado en 2022 actuaciones de autoconsumo energético de escasa relevancia, susceptibles de englobarse en las actividades taxonómicas del grupo “4.2.4 producción de calor/frío a partir de bioenergía”, si bien su representatividad es inmaterial.

Se prevé que en el transcurso de este 2023, la UE publique los actos delegados correspondientes a los cuatro objetivos medioambientales restantes de la Taxonomía. El Grupo estudiará en ese momento si existen en ellos actividades elegibles asociadas a su actividad empresarial y, en caso afirmativo, pondrá en marcha los procedimientos oportunos de información.

Formando parte integral de las políticas corporativas aprobadas por el Consejo de Administración, la Política de Control y Gestión de Riesgos establece los principios básicos y el marco general del control y gestión de los riesgos de negocio, incluidos los fiscales, y del control interno de la información financiera a los que se enfrenta la Sociedad y las sociedades que integran el Grupo.

En este marco general, el Sistema de Control y Gestión de Riesgos integral y homogéneo se basa en la elaboración de un mapa de riesgos de negocio donde mediante la identificación, valoración y graduación de la capacidad de gestión de los riesgos, se obtiene un ranking de mayor a menor impacto para el Grupo, así como la probabilidad de ocurrencia de los mismos. El mapa de riesgos identifica, igualmente, las medidas paliativas o de neutralización de los riesgos identificados.

El universo de riesgos se agrupa en cuatro grupos principales: cumplimiento, operacionales, estratégicos y financieros. Dentro de los tres primeros grupos quedan incluidos también los principales riesgos no financieros relacionados con la actividad de la compañía. Detallamos a continuación cuales son estos riesgos no financieros:

□ Riesgos de cumplimiento

1. Regulatorio sectorial. El sector agroindustrial es un sector sujeto a múltiples regulaciones que afectan a contingentes de exportación e importación, aranceles, precios de intervención, etc. quedando sujetos a las directrices marcadas por la Política Agrícola Común (PAC). Igualmente, la actividad del Grupo podría verse afectada por cambios normativos en los países en los que el Grupo se abastece de materia prima o comercializa sus productos.

Para hacer frente a este riesgo el Grupo está presente o se hace eco de los distintos foros legales y/o regulatorios a través de un conjunto de profesionales de reconocido prestigio que procuran la adecuación y cumplimiento.

Dentro de este apartado, un punto cada vez más relevante y vinculado a otros riesgos operacionales como el suministro y la seguridad de alimentaria, es el relativo a las cada vez más estrictas normativas sobre el uso de fungicidas y pesticidas en los cultivos que son la base de esta industria y, muy especialmente, en el cultivo del arroz.

Para mitigar este riesgo el Grupo ha extremado los controles de calidad y detección de este tipo de productos, trabajado en una selección de proveedores de garantía a los que se va a pedir que incorporen en sus políticas criterios de sostenibilidad y potenciado acciones educativas de los agricultores en búsqueda de alternativas naturales a estos productos.

2. Regulatorio general. Se incluyen los riesgos de cumplimiento de la normativa civil, mercantil, penal y de buen gobierno. En el ámbito de los riesgos penales, el Grupo cuenta con un Modelo de Prevención de Delitos, que cubre las sociedades españolas. Además, sus principales filiales cuentan con estructuras análogas, adaptadas a sus propias regulaciones locales. La Unidad de Cumplimiento Normativo realiza el seguimiento y control de los mismos.

Un apartado específico es el relativo a la observación y cumplimiento de los Derechos Humanos conforme a los estándares éticos promulgados en el Código de Conducta del Grupo. Para prevenir y mitigar este riesgo, el Grupo realiza anualmente distintas auditorías SMETA en su cadena de valor, así como planes de sensibilización y formación a nivel interno. A tenor de la *Propuesta de Directiva de Debida Diligencia en materia de Sostenibilidad Empresarial de la UE*, publicada el 23 de febrero de 2022, la Compañía se ha trazado como objetivo para los ejercicios 2023 y 2024 la realización de un análisis exhaustivo de identificación de riesgos en Derechos Humanos, dentro y fuera de perímetro, y el desarrollo de un Sistema de Diligencia Debida.

3. Fiscal. Los eventuales cambios en la normativa fiscal o en la interpretación o aplicación de la misma por las autoridades competentes en los países en los que el Grupo desarrolla su actividad podría tener incidencia en los resultados del mismo.

Para mitigar este riesgo, el Grupo, dirigido por los responsables de fiscalidad, realiza un seguimiento de la normativa y de las posibles interpretaciones solicitando informes específicos de especialistas para apoyar su postura, y siempre guiado por un principio de prudencia en esta materia.

En el proceso de categorización de riesgos se valora de forma dinámica tanto el riesgo inherente como el residual, tras la aplicación de los controles internos y protocolos de actuación establecidos para mitigar los mismos. Dentro de estos controles destacan los preventivos: una adecuada segregación de funciones, claros niveles de autorización y la definición de políticas y procedimientos. Estos controles se pueden agrupar a su vez en manuales y automáticos, los cuales son llevados a cabo por aplicaciones informáticas.

Dicho modelo es tanto cualitativo como cuantitativo, siendo posible su medición en los resultados del Grupo, para lo que se considera el nivel de riesgo aceptable o tolerable a nivel corporativo.

El Sistema de Gestión y Control del Riesgos es dinámico, de modo que los riesgos a considerar varían en la medida que lo hagan las circunstancias en las que se desarrollan los negocios del Grupo.

El Sistema de Control y Gestión de Riesgos, incluidos los fiscales, y el control de la información financiera, descansa sobre la siguiente estructura:

- El Consejo de Administración: como órgano responsable, determina la política de control y gestión de riesgos, incluidos los fiscales, y el control de la información financiera.
- La Comisión de Auditoría y Control, a través del Comité de Riesgos, realiza las funciones de supervisión y seguimiento de los sistemas de control de riesgos y de información financiera, informando periódicamente al Consejo de cualesquiera aspectos relevantes que se produzcan en dichos ámbitos. Asimismo, es responsable de supervisar e impulsar el control interno del Grupo y el Sistema de Gestión de Riesgos, así como proponer al Consejo de Administración la política de control y gestión de riesgos y las eventuales medidas de mejora en tales ámbitos.
- El Comité de Riesgos, sobre la base de la política fijada por el Consejo de Administración y bajo la supervisión y dependencia de la Comisión de Auditoría, es la unidad específicamente encargada de la coordinación y seguimiento del sistema de control y gestión de riesgos, incluidos los fiscales, y de control de la información financiera del Grupo. Igualmente corresponde al Comité de Riesgos el análisis y evaluación de los riesgos asociados a nuevas inversiones.

- Los Comités de Dirección de las distintas unidades, en los que participan tanto el Presidente del Consejo de Administración como el *Chief Operating Officer* (COO), realizan la evaluación de los riesgos y la determinación de las medidas frente a los mismos.
- Responsables de riesgos de las distintas unidades. El Comité de Riesgos designa en las filiales relevantes a los distintos responsables del seguimiento del Sistema de Control y Gestión de Riesgos, incluidos los fiscales, y de la información financiera y del *reporting* al Comité.
- Departamento de Auditoría Interna. En el marco de las auditorías internas de las diferentes filiales, el departamento de Auditoría Interna de la Sociedad revisa que las actividades de testeo y control de los sistemas de gestión de riesgos y de la información financiera se han llevado a cabo adecuadamente, y conforme a lo establecido al efecto por el Comité de Riesgos.

□ Riesgos de tipo operacional

1. **Seguridad alimentaria.** Dada la naturaleza del negocio, los aspectos relativos a la seguridad alimentaria son un punto crítico al que el Grupo presta la máxima atención, estando obligados por un gran número de normas y leyes en los países donde se producen y comercializan nuestros productos.

La política del Grupo se sustenta bajo los principios de cumplimiento de la legislación vigente en cada momento y de garantía de calidad y seguridad alimentaria.

Los programas de seguridad alimentaria se basan en el seguimiento de protocolos que persiguen la identificación y control de determinados puntos críticos (*Hazard Analysis and Critical Control Points* – HACCP-), de forma que el riesgo residual sea mínimo.

Los principales puntos de control se agrupan entre:

- Puntos físicos: controles para detectar materiales ajenos al producto o presencia de metales.
- Puntos químicos: detección de elementos químicos o presencia de alérgenos.
- Puntos biológicos: presencia de elementos como salmonella u otro tipo de patógenos.

La mayor parte de nuestros procesos de manipulación han obtenido certificados IFS (*Internacional Food Safety*), SQF (*Safe Quality Food*) y/o BRC (*British Retail Consortium*), reconocidos por la *Global Food Safety Initiative* (GFSI) como estándares de certificación de productos alimentarios, y otras de carácter local o de producto singular (alimentos Kosher, sin gluten o Halal).

Además, el Grupo ha definido, desarrollado e implantado un sistema de gestión de calidad, medioambiente y seguridad alimentaria que cumpla con los requisitos de las Normas UNE-EN-ISO 9001 (Gestión de calidad), UNE-EN-ISO 14001 (Gestión ambiental) e ISO 22000 (Gestión inocuidad alimentos).

2. **Riesgo por retraso tecnológico.** Una de las herramientas más importantes para enfrentarse a la competencia es la diferenciación y actualización de producto que se apoya en la constante innovación tecnológica y la búsqueda por adaptarse a los deseos del consumidor. La estrategia de I+D+i es un eje fundamental de la estrategia general del Grupo. Los departamentos de I+D+i, en estrecha colaboración con los departamentos Comercial y de Marketing, trabajan en la minoración de este riesgo.

3. Ciberseguridad. El incremento exponencial de accesos a internet expone a empresas y usuarios a ataques de diverso tipo: apropiación de identidad, “malware”, ataques a las webs, “ataque de día cero”, etc. El Grupo mantiene un plan de acción que incluye (i) la formación continuada al personal sobre estas amenazas, (ii) definir una infraestructura de red adecuada (cortafuegos, acceso a wifi, electrónica de red, posibilidades de navegación y diseño de redes industriales conectadas), (iii) la definición correcta de puntos de usuario (antivirus, sistemas gestión de dispositivos móviles, permisos, actualizaciones) y (iv) un programa para la gestión y conservación de datos (backup, uso de la “nube”, información compartida).

□ Riesgos relacionados con el entorno y la estrategia

1. Medioambiental y riesgos naturales. Los efectos de las sequías e inundaciones en los países de origen de nuestros aprovisionamientos pueden generar problemas de disponibilidad y volatilidad en los precios de las materias primas. Estos riesgos naturales también pueden incidir sobre los consumidores de las zonas afectadas o, incluso, sobre los activos del Grupo en estas ubicaciones.

El principal mitigador para este tipo de riesgos es la diversificación tanto de los orígenes de la materia prima como de los países a los que se destinan nuestros productos. Asimismo, el Grupo se asegura una capacidad productiva flexible con plantas en cuatro continentes, lo que minimiza los eventuales problemas locales. Adicionalmente, el Grupo tiene cubiertas la totalidad de sus fábricas e instalaciones con pólizas de seguros en vigor, que mitigarían cualquier eventualidad que pueda poner en peligro el valor de estas.

2. Cambio climático. El cambio climático engloba diversos riesgos, con impactos crecientes en el corto, medio y largo plazo, que pueden incidir directamente en el desarrollo de nuestra actividad empresarial y que, en buena medida, dado su carácter transversal, están incluidos ya en la matriz de riesgos del Grupo Ebro. Estos riesgos abarcan, por un lado, los riesgos físicos derivados del aumento de eventos climáticos extremos en todo el mundo, así como por cambios crónicos en el medioambiente y, por otro lado, los derivados de la transición hacia un modelo económico descarbonizado, que incluyen cambios legislativos o de comportamiento de los agentes económicos, el desarrollo de tecnologías alternativas energéticamente eficientes, cambios en las preferencias del mercado o factores reputacionales asociados a las actividades con un mayor impacto.

En este contexto, el Grupo, conforme a las recomendaciones del Task Force on Climate-related Financial Disclosures (TCFD), hizo en el año 2020 una identificación de los potenciales riesgos, impactos y oportunidades que el cambio climático puede tener en nuestra Organización, asociando a cada uno de ellos medidas de mitigación y/o adaptación oportunas, contempladas en su gran mayoría en nuestro plan de sostenibilidad RUMBO A 2030: i) incrementar la eficiencia en los consumos de agua y energía para la reducción de emisiones en los Alcances 1, y 2; ii) aumentar el uso de energías verdes, valorización y reducción de residuos; iii) reciclabilidad del packaging; iv) reducción de emisiones GEIs en logística; v) e implementación de modelos de agricultura sostenible).

TIPOS DE RIESGO	RIESGOS	IMPACTOS	MEDIDAS
Financieros Operacionales Estratégicos	Fenómenos climáticos extremos: sequías, lluvias torrenciales, huracanes...	<ol style="list-style-type: none"> 1. Cambios en la calidad y la cantidad de las cosechas 2. Volatilidad del precio de las materias primas 3. Paralización de la producción por daños en las infraestructuras propias y/o ajenas 4. Aumento de precios al consumidor 	<ol style="list-style-type: none"> 1. Diversificación geográfica zonas de aprovisionamiento 2. Diversificación de cartera de productos 3. Anticipación de posibles riesgos de siniestros climáticos a la hora de elegir ubicación de los centros 4. Innovación permanente
Estratégicos Operacionales	Aumento de temperaturas	<ol style="list-style-type: none"> 1. Bajada en el consumo de productos estacionales 2. Cambios en los hábitos de consumo 3. Mayor consumo energético 4. Cambios en los rendimientos de las cosechas 	<ol style="list-style-type: none"> 1. Diversificación de cartera de productos 2. Innovación 3. Mejora la eficiencia energética 4. Innovación en tecnología agrícola, variedades de semillas 5. Agricultura sostenible
Financieros	Incremento de impuestos y tasas en energía, agua o transporte	Menor rentabilidad, nuevas inversiones para adaptarse a un entorno cambiante	<ol style="list-style-type: none"> 1. Mejorar la eficiencia energética 2. Optimización y sostenibilidad de la logística 3. Promover e incentivar la sostenibilidad dentro de la Compañía
Financieros Cumplimiento	Leyes o Reglamentos con imposiciones de límites de emisiones y sanciones aparejadas	Financiero, necesidad de acometer nuevas inversiones para adaptarse a la normativa	<ol style="list-style-type: none"> 1. Anticipación a los nuevos requisitos legales, analizando tendencias, participando en foros, etc. 2. Marco legislativo interno consistente en la materia 3. Promover e incentivar la sostenibilidad dentro de la compañía
Reputacionales Estratégicos	Imagen negativa por ausencia o incumplimiento de compromisos en materia de cambio climático	<ol style="list-style-type: none"> 1. Imagen de marca, reputación 2. Pérdida de negocio 	<ol style="list-style-type: none"> 1. Divulgación de las buenas prácticas ambientales de la compañía 2. Participación en foros sectoriales y entidades relacionadas con el medioambiente
Reputacionales Financieros	Salida de fondos de inversión/accionistas por no cumplir criterios ESG requeridos	<ol style="list-style-type: none"> 1. Imagen, reputación 2. Inestabilidad bursátil 	<ol style="list-style-type: none"> 1. Marco legislativo interno consistente en la materia 2. Divulgación de las buenas prácticas de la Compañía 3. Actitud de comunicación proactiva

Ante el exigente marco regulatorio, a nivel nacional y europeo, surgido en el último ejercicio y la creciente presión por parte de inversores y analistas ESG, el Grupo tiene como objetivo para los dos próximos ejercicios profundizar en el análisis de los riesgos climáticos, con especial atención a los riesgos de transición, diseñando un plan de acción climático conforme a los Acuerdos de París que asegure el cumplimiento del entorno legislativo y la compatibilidad del modelo de negocio y la estrategia de la Compañía con la transición hacia una economía sostenible. De igual modo, conforme a la Ley 7/2021 de Cambio Climático y Transición Energética, otro de los trabajos a abordar será la cuantificación del impacto financiero que tendrán en el Grupo los riesgos asociados al cambio climático, siguiendo las métricas que se especifiquen en el Real Decreto cuya aprobación se prevé antes de mayo de 2023.

3. Riesgo reputacional. Riesgo asociado a eventuales cambios de opinión, materializados en una percepción negativa respecto al Grupo, sus marcas o productos, por parte de clientes, accionistas, proveedores, analistas de mercado, etc. y que podrían afectar de forma adversa a la capacidad del Grupo para mantener las relaciones (comerciales, financieras, laborales...) con su entorno.

Para hacer frente a este riesgo el Grupo se ha dotado de un Código de Conducta destinado a garantizar un comportamiento ético y responsable de la organización, de su personal y de las personas o instituciones con los que interactúa en el ejercicio de su actividad.

En este contexto, hemos añadido como riesgo relevante las opiniones o comentarios negativos infundados que pueden verse con facilidad en las redes sociales dado el escaso control que se puede ejercer sobre ellas, más allá del seguimiento estrecho y la realización de acciones de comunicación específicas para revertir su impacto.

Sus marcas, junto a su personal, son los mayores intangibles de los que dispone el Grupo y, por ello, son objeto de una evaluación continua en la que confluyen aspectos diversos: de gestión, marketing, salud y seguridad alimentaria, cumplimiento normativo y defensa jurídica de la propiedad intelectual.

4. Cambios en los estilos de vida. Dietas con bajo consumo de carbohidratos u otros hábitos alimentarios que pudieran modificar la percepción de nuestros productos por el consumidor.

Las actuaciones para mitigar estos riesgos pasan por evaluar los patrones de consumo, adaptando la oferta de productos a las alternativas de mercado, y participar activamente en los foros sociales difundiendo hábitos saludables compatibles con nuestros productos.

Nota: Pueden ampliar información sobre la descripción de riesgos y el sistema de control y gestión de riesgos, en el apartado 4 del Informe de Gestión y en el apartado E del Informe Anual de Gobierno Corporativo, ambos disponibles en la web corporativa.

Asegurar el respeto de los Derechos Humanos a lo largo de toda nuestra cadena de valor es una de las prioridades del Grupo en materia de Responsabilidad Social. Para ello, tomamos como referencia, entre otros, la Declaración Universal de Derechos Humanos, los Principios Rectores sobre las Empresas y los Derechos Humanos de Naciones Unidas, y los Principios y Derechos Fundamentales de la Organización Internacional del Trabajo (OIT).

Este compromiso se recoge (i) en nuestro Código de Conducta, que establece los principios y valores que deben inspirar la actuación de las sociedades y personas que integran el Grupo Ebro Foods, y (ii) en nuestro Código de Conducta de Proveedores, que establece los principios, normas y prácticas empresariales que deben cumplir nuestros proveedores en el transcurso de la relación que mantengan con el Grupo y sus profesionales.

De esta manera, el Código de Conducta recoge en su Apartado IV, punto 9, el compromiso del Grupo con los Derechos Humanos, y concretamente en los puntos 9.1, 9.3, 9.4, 9.5 y 9.6, establece las directrices en cuanto a la eliminación de la discriminación en el empleo y la ocupación, la eliminación del trabajo forzoso u obligatorio, la abolición efectiva del trabajo infantil y el ejercicio de los derechos de asociación, sindicación y negociación colectiva, de conformidad con la legalidad vigente. Y el Código de Conducta de Proveedores recoge estos mismos compromisos en los puntos 3.2, 3.3, 3.4 y 3.7. Ambos Códigos pueden consultarse en la web corporativa de Ebro Foods (<https://www.ebrofoods.es/rse/rse-en-ebro/codigos-y-politicas/>).

□ Debita diligencia

El Grupo Ebro Foods, con el objetivo de reforzar su compromiso con el respeto de los derechos humanos, comenzó a ahondar en el ejercicio 2020 en la puesta en marcha de un Sistema de Debita Diligencia para la detección, prevención y atenuación de los efectos adversos existentes y potenciales, fruto de sus actividades a lo largo de su cadena de valor.

Para ello, se elaboró un borrador de cuestionario sobre la Debita Diligencia que sirviera para definir, identificar, evaluar y medir riesgos, y así generar oportunidades para su posterior verificación, control y la pertinente y proporcionada adopción de medidas de mitigación, reducción o reparación, según sea el caso. El objetivo era debatir sobre el contenido del mismo en el seno del Equipo Global de Sostenibilidad del Grupo, para con un documento definitivo abordar su implantación. Este proceso finalmente se ha visto retrasado a la espera de conocer el texto definitivo de la *Directiva de Debita Diligencia en materia de Sostenibilidad Empresarial de la Unión Europea (UE)* y su trasposición a la legislación española.

En este contexto, a la luz del texto de la Propuesta de Directiva de *Debita Diligencia en materia de Sostenibilidad Empresarial de la UE*, publicada el 23 de febrero de 2022, y con el objetivo de facilitar la identificación de riesgos dentro y fuera de perímetro, la matriz del Grupo ha impulsado en 2022 el lanzamiento de un curso de formación obligatoria en Derechos Humanos para todos los profesionales de la Sociedad, que finalizará en 2024, y se desarrollará conforme al siguiente orden:

1. España, ya iniciado.
2. Resto de Europa, África y Asia.
3. Norteamérica y Sudamérica.

Este Plan de Formación, cuyo contenido se ha personalizado conforme a diferentes categorías profesionales, está siendo realizado a través de la plataforma de e-learning SAP Litmos por aquellos profesionales que disponen de cuenta de correo electrónico corporativa, y de manera presencial por el personal de fábrica.

Al margen de ello, a lo largo del ejercicio 2022 se ha impartido formación específica en Derechos Humanos en las siguientes Sociedades:

COMPAÑÍA	2022			2021		
	Nº EMPLEADOS FORMADOS	Nº HORAS	% S/TOTAL EMPLEADOS	Nº EMPLEADOS FORMADOS	Nº HORAS	% S/TOTAL EMPLEADOS
Ebro India	23	204	12,85%	85	170	48,57%
Herba Bangkok	102	306	52,58%	198	594	100,00%
Herba Cambodia	6	18	40,00%	10	30	83,33%
La Loma Alimentos	159	81	100,00%	8	8	5,52%
S&B Herba Foods	17	4	15,18%	---	---	---
Transimpex	85	170	100,00%	75	150	100,00%

□ Mecanismos de reclamación y seguimiento

El principal mecanismo de reclamación es el canal de denuncias regulado en el Código de Conducta (canaldedenuncias@ebrofoods.es), en el que cualquiera de los sujetos obligados por el Código podrá comunicar, bajo garantía de absoluta confidencialidad, cualquier incumplimiento de los principios recogidos en el mismo. A dicha cuenta de correo, protegida informáticamente para impedir cualquier acceso no autorizado, tiene acceso únicamente el presidente de la Comisión de Auditoría y Control de la sociedad matriz del Grupo, a quien corresponde priorizar, procesar, investigar y resolver las denuncias en función de su importancia y naturaleza, con la colaboración de la Unidad de Cumplimiento Normativo.

En el marco del contenido de la Propuesta de Directiva de Debida Diligencia, durante 2023 el Grupo habilitará un canal de denuncias externo, adicional al que existe en la actualidad, que será puesto a disposición de todos sus *stakeholders* y publicitado convenientemente a través de todos los canales de comunicación corporativos.

Adicionalmente, Ebro está ya trabajando en la integración de los distintos canales de denuncias que actualmente tiene habilitados dentro del Sistema Interno de Información a habilitar en el marco de la Ley 2/2023, de 20 febrero, reguladora de la protección de las personas que informen sobre infracciones normativas y de lucha contra la corrupción, por la que se transpone la Directiva 2019/1937, de 23 de octubre de 2019 (la conocida como “Directiva *Whistleblowing*”), que entró en vigor el pasado 13 de marzo de 2023.

Cabe destacar asimismo que además del Canal Confidencial de Denuncias, los Departamentos de Recursos Humanos de las distintas Sociedades del Grupo también tienen canales habilitados para procesar, investigar y resolver los incidentes ocurridos en el seno de sus respectivas compañías.

En este contexto, durante el ejercicio 2022, se han registrado once incidencias en los Departamentos de Recursos Humanos de las siguientes sociedades del Grupo, de las que a fecha de cierre de este Informe han sido resueltas seis:

COMPAÑÍA	PRESENTADAS	TRATADAS	RESUELTAS
La Loma Alimentos	1	1	1
Riviana Foods	6	6	1
S&B Herba Foods	2	2	2
Tilda	2	2	2
TOTAL INCIDENCIAS	11	11	6

Como herramienta de refuerzo del seguimiento y control del respeto de los Derechos Humanos, tanto dentro como fuera del perímetro del Grupo, se realizan de forma periódica auditorías por terceros independientes.

☐ Relación de auditorías en centros del Grupo Ebro

A lo largo del ejercicio 2022 se han realizado 13 auditorías éticas en centros propios.

COMPAÑÍA	PAÍS	CENTRO	FECHA	TIPO AUDITORÍA	EMPRESA AUDITORA
Ebro India	India	Taraori	06-10-2022	SMETA	DNV
Herba Cambodia	Camboya	Phonm Phen	25-04-2022	SMETA	ELEVATE
Herba Ricemills	España	San Juan	21-03-2022	SMETA	Intertek Spain
Pastificio Lucio Garofalo	Italia	Gagnano	05-07-2022	SA8000	DNV
Riviana Foods	Estados Unidos	Brinkley	01-02-2022	SMETA	Accordia Global Compliance Group
		Memphis	05-05-2022	BSCI	
		Carlisle	02-02-2022	SMETA	
		Clearbrook	18-01-2022	SMETA	
		Alvin	08-03-2022	SMETA	
		Colusa	13-01-2022	SMETA	
S&B Herba Foods	Reino Unido	Regent mill	12-01-2022	SMETA	Bureau Veritas Certification
			18-05-2022	SMETA	
Herba Bangkok	Tailandia	Nong Khae	26-10-2022	SMETA	SGS

☐ Relación de auditorías a proveedores

En el ejercicio 2022 se han realizado 54 auditorías SMETA a proveedores, 6 de ellas de seguimiento.

PAÍS	FECHA AUDITORÍA	EMPRESAS AUDITORAS
Argentina	13-07-2022	Bureau Veritas Certification
	14-07-2022	
	16-07-2022	
Bélgica	19-09-2022	Intertek France
	25-01-2022	SGS CBE Belgium
Camboya	19-08-2022	SGS (Cambodia) Limited
Francia	05-04-2022	SGS France
	17-05-2022	
	19-10-2022	
	03-02-2022	
	21-07-2022	Bureau Veritas Certification
	27-07-2022	BUREAU VERITAS CPS - EMEA
	15-06-2022	
	01-12-2022	
05-09-2022	DNV	
Alemania	21-04-2022	Intertek Germany
	19-04-2022	
	05-05-2022	Bureau Veritas Certification
	12-08-2022	TUV NORD CERT GmbH
	14-07-2022	
Grecia	07-07-2022	Intertek Bulgaria
	31-05-2022	SGS_UK
Hungría	01-07-2022	Bureau Veritas Certification
India	26-05-2022	Bureau Veritas Certification
	20-07-2022	SGS ASIA
	07-11-2022	
	18-03-2022	Intertek India
Italia	22-06-2022	Intertek Italy
	14-04-2022	
	06-06-2022	SGS Italy
	25-05-2022	
	23-11-2022	
México	08-06-2022	DNV
Países Bajos	25-08-2022	Bureau Veritas Certification

PAÍS	FECHA AUDITORÍA	EMPRESAS AUDITORAS
Pakistán	04-10-2022	ALGI Pakistan
	29-09-2022	ELEVATE
	16-07-2022	ALGI Pakistan
Perú	10-08-2022	SIPAS CR-PERU
Polonia	03-11-2022	SGS Poland
Portugal	14-10-2022	Intertek Portugal
Tailandia	02-09-2022	SGS Thailand
	02-11-2022	
	17-03-2022	
	19-09-2022	
	25-05-2022	
Turquía	14-02-2022	Intertek Turkey
	24-05-2022	
Reino Unido	22-02-2022	SGS_UK
	28-09-2022	Verisio
	01-08-2022	Intertek UK
	08-08-2022	Verner Wheelock (incorporating KSSA)
	21-11-2022	
Estados Unidos	18-01-2022	Accordia Global Compliance Group (Home Office)
	23-02-2022	Intertek Peru

□ Corrupción y soborno

El Grupo Ebro cuenta, a nivel mundial, con un Código de Conducta que es de conocimiento y aplicación obligatoria no sólo a sus trabajadores y profesionales sino también a sus clientes, proveedores, accionistas y demás grupos de interés.

En el Código de Conducta se recogen los valores principales que deben guiar el comportamiento del Grupo y, entre ellos, los de transparencia, honestidad y estricto cumplimiento de la legalidad vigente.

El Código de Conducta dedica un apartado específico (el 29) a la lucha contra la corrupción, el soborno, las comisiones ilegales, el tráfico de influencias y el blanqueo de capitales, consagrando como principios generales (i) la obligación asumida por el Grupo de erradicar cualquier forma de corrupción y (ii) la prohibición absoluta de cualquier práctica de corrupción y soborno. Estos principios se acompañan de unas reglas de comportamiento específicas dirigidas a garantizar el cumplimiento de los citados principios.

El Código de Conducta es de conocimiento y aceptación obligatoria por todos los trabajadores y profesionales del Grupo, quienes lo reciben al tiempo de su incorporación al Grupo (o, en caso de modificaciones del mismo, tras dichas modificaciones) y acusan recibo formalmente de su recepción, conocimiento y obligación de cumplimiento. Lo anterior se refuerza con la existencia de un canal de denuncias a través del cual cualquier interesado puede, de forma confidencial, poner en conocimiento de la sociedad matriz del Grupo, la existencia de cualquier potencial violación del mismo.

La regulación general contenida en el Código de Conducta se completa, a nivel corporativo, con la Política contra la Corrupción y el Soborno aprobada por el Consejo de Administración de la sociedad matriz en abril de 2019. En dicha Política se desarrollan, de forma concreta y verificable, el conjunto de principios, valores y normas de actuación establecidas en el Código de Conducta en materia de lucha contra la corrupción y el fraude.

La regulación global del Código de Conducta y los principios recogidos en la Política contra la Corrupción y el Soborno se encuentra reforzada a nivel local en las distintas regiones donde el Grupo desarrolla su actividad. Así:

→ Respecto de las principales sociedades españolas, el Grupo Ebro cuenta igualmente con un modelo de prevención de delitos en el que se determinan los eventuales riesgos penales derivados de su actividad y se identifican las medidas de mitigación establecidas para tratar de neutralizar (o minimizar en la mayor medida posible), el riesgo de la comisión de ilícitos penales, dentro de los cuales se incluyen los delitos de corrupción y soborno. En este ámbito, el modelo de prevención de delitos identifica las medidas implantadas que mitigan el riesgo de comisión de delitos de corrupción, soborno, tráfico de influencias y blanqueo de capitales, cuya vigencia y funcionamiento es objeto de seguimiento y control periódico por parte de la Unidad de Cumplimiento Normativo, dentro del sistema de *reporting* del modelo de prevención de delitos vigente. En el ejercicio 2020, con el asesoramiento de especialistas externos, el Grupo realizó una revisión y actualización del mapa de riesgos penales y del modelo de prevención de delitos. Junto con dichos trabajos de revisión y actualización y con el mismo asesoramiento externo especializado, se ha puesto en marcha el diseño del plan de formación de empleados en este ámbito.

- En las sociedades italianas del Grupo, como consecuencia de la normativa local (Decreto legislativo de 8 de junio de 2001) sobre responsabilidad de las sociedades por algunos tipos de delitos (dentro de los cuales se incluye el de corrupción), se han establecido modelos de organización y gestión que incluyen medidas de prevención respecto del riesgo de comisión de tales delitos.
- En las filiales norteamericanas del Grupo existen políticas y medidas específicas de control y mitigación del riesgo de comisión de este tipo de delitos. Todos los empleados de Riviana Foods Inc. y Riviana Foods Canada Corporation (colectivamente, “Riviana”), reciben, y tienen obligación de firmar, una copia del Código de Conducta del Grupo Ebro Foods como confirmación de haber sido informados de los requisitos establecidos en dicho Código y su estricta adhesión a aquellos principios del Código que son aplicables a la empresa y sus empleados conforme a las leyes y reglamentos norteamericanos. En particular, y en atención a los especiales requerimientos legales locales, las sociedades norteamericanas cuentan con la figura de un *Anti-bribery Compliance Officer*, que es el encargado de velar por el cumplimiento de la normativa y de garantizar el conocimiento y cumplimiento de esta por todos los trabajadores y directivos, a cuyos efectos se realizan periódicamente cursos de formación y actualización.
- La filial india del Grupo cuenta con la *Vigil Mechanism/Whistleblower Policy*, adaptada a la normativa local aplicable (sección 177(9) de la *Companies Act* y *Rule 7 of the Companies Rules*), a través de la cual se crea un canal de comunicación a disposición de todos los empleados para comunicar a la compañía cualquier conducta contraria al Código de Conducta (de forma adicional al canal de denuncias del Grupo). A través de ese canal, cualquier eventual indicio de comisión de conducta ilícita (incluidas por tanto aquellas que puedan considerarse como actos de corrupción) han de ser comunicadas al *Vigilance and Ethics Officer* de la compañía, para su investigación y la adopción de las medidas que procedan. Todos los empleados que se incorporan a la filial india del Grupo reciben información específica en materia de lucha contra la corrupción dentro de su formación, incluyendo tanto la regulación general del Código de Conducta como la específica del *Vigil Mechanism* y la estructura jerárquica a efectos de *reporting* de conductas sospechosas. Igualmente, en el marco de dicha política, se realizan auditorías (*due diligence*) de potenciales clientes extranjeros, y se exige a los mismos que certifiquen que no participan ni han participado en actos de corrupción o soborno.
- En Francia, tras la venta el pasado 31 de diciembre de 2021, de la sociedad cabecera del Grupo francés (Panzani SAS), la nueva sociedad cabecera del negocio en Francia (Ebro Premium Food SAS) está implantando su propio “dispositivo de Alerta Ética” y definiendo su propio Código de Conducta, que aplicará tanto a la propia Ebro Premium Food como a sus filiales. Esos trabajos, junto con la elaboración de un mapa del riesgo de corrupción para el nuevo Grupo francés, ha comenzado a finales de 2022, con asesoramiento externo especializado, y finalizará en 2023.

En la tabla inferior aparecen las sociedades que a lo largo del 2022 han impartido formación sobre anticorrupción a sus empleados. Esta formación continuada se integra en planes periódicos, que garantiza la constante actualización de los conocimientos de los empleados en la materia.

COMPAÑÍA	2022			2021		
	Nº EMPLEADOS	Nº EMPLEADOS FORMADOS	% EMPLEADOS FORMADOS	Nº EMPLEADOS	Nº EMPLEADOS FORMADOS	% EMPLEADOS FORMADOS
Bertagni	417	417	100,00%	---	---	---
Ebro India	179	23	12,85%	175	25	14,29%
Geovita	---	---	---	101	11	10,89%
Harinas Santa Rita	---	---	---	18	18	100,00%
Herba Bangkok	194	195	100,52%	198	198	100,00%
Herba Cambodia	20	9	45,00%	---	---	---
La Loma Alimentos	---	---	---	116	4	3,45%
Ebro Foods Netherlands	---	---	---	80	27	33,75%
Riviana Foods	1043	1043	100,00%	919	919	100,00%
Riviana Foods Canada	237	237	100,00%	223	223	100,00%

Cabe señalar que en ninguna de las compañías del Grupo Ebro se han registrado casos de corrupción. Del mismo modo, ninguno de los socios empresariales del Grupo Ebro ha informado sobre casos de esta naturaleza.

Blanqueo de capitales

El Grupo Ebro tiene implantados (i) procesos de pagos y cobros y (ii) una estructura de apoderados bancarios a través de las cuales se garantiza el adecuado control y seguimiento de los movimientos dinerarios en todas las operaciones que realiza.

Así, en materia de cobros y pagos, el Grupo Ebro utiliza transferencias bancarias e instrumentos de pago nominativos que garantizan la perfecta trazabilidad de cualquier movimiento dinerario realizado. Existen igualmente unas rigurosas reglas de gestión de la “caja de efectivo” que, además de reducir al máximo, hasta niveles irrelevantes, las cantidades dinerarias que pueden existir en las “cajas de efectivo” de las distintas sociedades, regulan con detalle la disposición de cantidades con cargo a las mismas, siendo necesario en todo caso la justificación de la solicitud de fondos en efectivo y del empleo de los fondos solicitados.

Igualmente se realiza un control estricto de la devolución de los gastos incurridos por empleados en el desarrollo de su trabajo, exigiéndose la previa acreditación del gasto incurrido y el motivo y justificación del mismo para proceder al reembolso. En caso de disposiciones realizadas a través del uso de tarjeta bancaria corporativa (por aquellos empleados que, por su categoría, disponen de dicha tarjeta), las exigencias de acreditación del uso de los fondos y su justificación son las mismas, de forma que de no producirse dicha acreditación y justificación, las cantidades puestas son retenidas en los pagos a realizar por la compañía en cuestión al empleado.

Por su parte, la estructura de apoderamientos del Grupo exige que la disposición de fondos de las cuentas bancarias requiera, además de la previa decisión del órgano social competente, la concurrencia de firmas mancomunadas como regla general, salvo para aquellos importes que, en atención al volumen de operaciones de la sociedad en cuestión, carecen de relevancia.

El Grupo Ebro contribuye de manera significativa al desarrollo social y económico de las comunidades en las que opera. Su actividad empresarial genera riqueza a través de la creación de puestos de trabajo, el pago de salarios, la contribución fiscal, la compra de bienes y servicios a proveedores, el reparto de dividendos, la puesta en marcha de programas sociales, el desarrollo de iniciativas medioambientales, el compromiso con su cadena de valor y la inversión en I+D+i.

□ Cashflow social

(000€)	2022	2021
Valor económico generado		
Cobro neto de las operaciones	419.351	538.897
Enajenación de activos y negocios	27.411	753.926
Dividendos cobrados de terceros	2.319	4.350
	449.081	1.297.173
Valor económico distribuido		
Pagos a, o por cuenta de los empleados	(334.371)	(375.518)
Impuesto sobre beneficios	(90.821)	(136.510)
Aportación a entidades sin ánimo de lucro y apoyos agricultura sostenible	(4.933)	(5.352)
Cobros/pagos financieros	(5.562)	(8.384)
Adquisición de negocios	(48.556)	(24.063)
CAPEX	(118.808)	(120.035)
Dividendos pagados (*)	(96.528)	(185.719)
	(699.579)	(855.581)
VALOR ECONÓMICO RETENIDO	(250.498)	441.592

(*) Dividendos pagados en el ejercicio correspondiente

□ Información fiscal

Con el objetivo de garantizar un cumplimiento responsable de la normativa tributaria vigente en las jurisdicciones en las que opera, el Grupo Ebro desarrolla distintos procedimientos dirigidos a garantizar la actuación transparente y honesta en la gestión fiscal y el pago de tributos a las Haciendas correspondientes.

En este sentido, el Grupo Ebro no utiliza estructuras de carácter opaco que se materialicen en la interposición de sociedades instrumentales localizadas en países o territorios de nula tributación y/o no cooperantes con las autoridades fiscales. Tampoco desarrolla actividad alguna en ninguna de las jurisdicciones recogidas en el listado de paraísos fiscales, reglamentariamente establecido por España de acuerdo a la **Disposición adicional primera y décima y disposición transitoria segunda de la Ley 36/2006, de 29 de noviembre, de medidas para la prevención del fraude fiscal (en redacción dada por Ley 11/2021, de 9 de julio, de medidas de prevención y lucha contra el fraude fiscal, con efectos desde el 11 de julio de 2021)**.

Durante el ejercicio 2022, el Grupo Ebro ha pagado de manera directa más de €97,2 millones a las administraciones tributarias de los distintos países en que opera.

DESGLOSE DEL PAGO DE IMPUESTOS

(000€)	2022	2021
Pago de Impuesto de Sociedades	90.821	136.510

DETALLE DE PAGO DE IMPUESTOS POR ÁREAS GEOGRÁFICAS	2022		2021	
	IS NETO	OTROS	IS NETO	OTROS
España	36.615	613	(1.801)	408
Resto Europa	24.426	2.492	54.747	3.275
América	29.067	3.304	82.536	3.161
Asia	170	0	70	0
África	543	0	958	0
TOTAL	90.821	6.409	136.510	6.844

PAÍSES MÁS SIGNIFICATIVOS	IS NETO	OTROS	IS NETO	OTROS
España	36.615	613	(1.801)	408
Francia	6.245	2.226	17.792	1.582
Italia	5.133	208	15.085	149
Estados Unidos	11.690	3.196	72.422	2.892
Reino Unido	5.879	0	7.114	0

RESULTADO ANTES DE IMPUESTOS POR PAÍSES

(000€)	2022	2021
	BAI	BAI
España	(315)	29.888
Resto Europa	74.130	88.115
América	89.668	71.204
Asia	18.353	7.278
África	3.971	2.246
TOTAL	185.807	198.731

PAÍSES MÁS SIGNIFICATIVOS	2022	2021
	BAI	BAI
España	(315)	29.888
Francia	(3.627)	16.215
Italia	28.468	33.120
Estados Unidos	87.087	72.318
Reino Unido	32.665	20.974

SUBVENCIONES PÚBLICAS RECIBIDAS

(000€)	2022	2021
Subvenciones de capital recibidas	1.026	1.591
Subvenciones explotación recibidas	2.509	490

□ Compromiso con el desarrollo de las comunidades locales

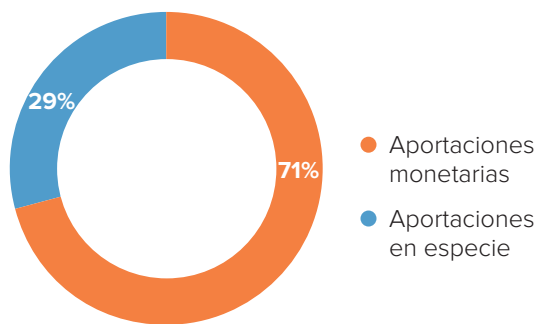
Uno de los principales pilares de actuación del Grupo Ebro en materia de Responsabilidad Social es velar por el bienestar y el desarrollo socioeconómico de aquellas comunidades locales relacionadas directamente con su actividad empresarial.

Durante el ejercicio 2022, la Fundación Ebro y el Grupo han participado, como en años anteriores, en proyectos creados por distintas organizaciones sin fines lucrativos y han impulsado y desarrollado de *motu proprio* distintas iniciativas de interés social y medioambiental.

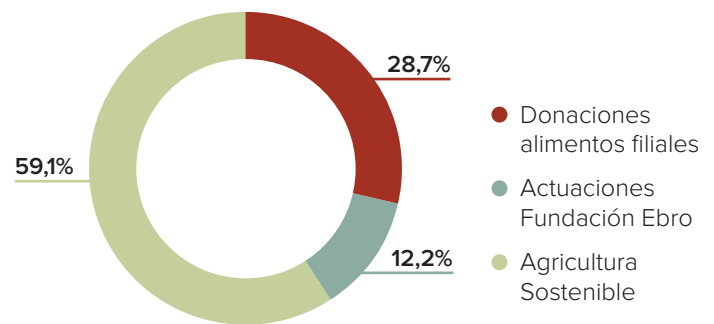
En este contexto, el global de la acción social durante el ejercicio 2022 ha ascendido a €4,9 millones.

ACTUACIONES SOCIALES	IMPORTE €
Donaciones alimentos filiales	1.415.232,06
Actuaciones Fundación Ebro	601.459,37
Agricultura Sostenible	2.916.070,00
TOTAL	4.932.761,43

Tipología de aportaciones



Distribución de la inversión

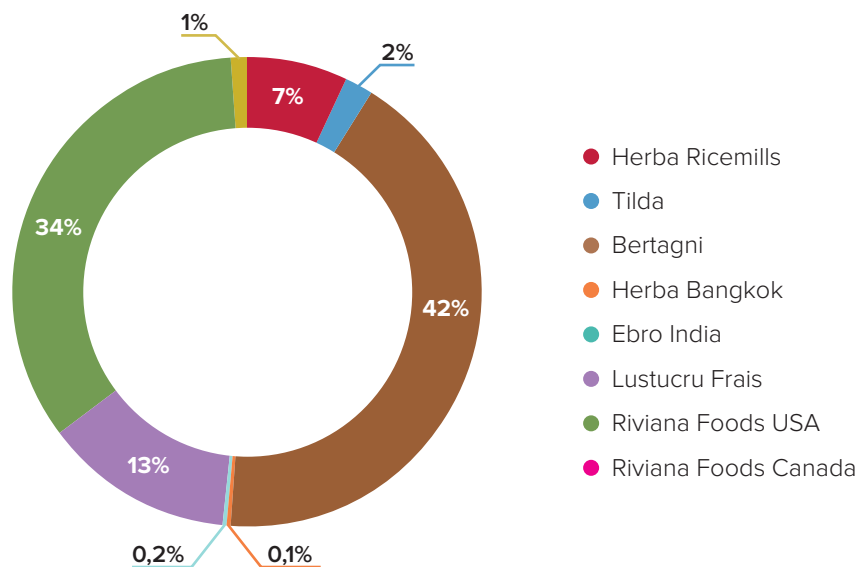


DONACIONES DE ALIMENTOS

Durante el ejercicio 2022, el total de las donaciones de alimentos por parte de las sociedades del Grupo en España, Reino Unido, Italia, Francia, Tailandia, India, Estados Unidos y Canadá se ha situado en €1,4 millones, lo que supone casi 600 mil kilos de alimentos entregados.

COMPAÑÍA	IMPORTE €
Herba Ricemills	98.104,62
Tilda	31.552,60
Bertagni	600.732,00
Herba Bangkok	1.493,15
Ebro India	2.832,49
Lustucru	190.379,00
Riviana Foods	479.026,95
Riviana Foods Canada	11.111,25
TOTAL	1.415.232,06

Donaciones de alimentos por compañía



INICIATIVAS DE CARÁCTER SOCIAL Y MEDIOAMBIENTAL

Al margen de las donaciones de alimentos, el Grupo Ebro y la Fundación, con objeto de contribuir al desarrollo sostenible de las comunidades en las que opera, han continuado trabajando en 2022 en la puesta en marcha de iniciativas sociales y ambientales.

Cuatro han sido las áreas de trabajo principales de la Fundación en 2022:

- 1. Alimentación y salud:** Participación en proyectos que, de un modo transversal, aúnan alimentación y salud, alimentación y desarrollo social, y alimentación y deporte.

En resumen, las aportaciones realizadas en este Área han ascendido, durante 2022, a €58.070,57

- 2. Bienestar social:** Esta área de trabajo comprende el apoyo a la educación a través de becas de estudios, proyectos de investigación, programas educativos que contribuyen a la igualdad de oportunidades, proyectos de formación para la inserción sociolaboral, iniciativas de emprendimiento e impulso del empleo y programas de ayuda comunitaria que contribuyan a una integración social plena y efectiva de personas y colectivos en riesgo de exclusión.

La inversión total en este ámbito de actuación ha alcanzado, en 2022, €379.011,80

- 3. Sostenibilidad medioambiental:** la preservación del medioambiente es otro aspecto fundamental en la labor de la Fundación Ebro. En este contexto, la Fundación apoya la estrategia de agricultura sostenible puesta en práctica por el Grupo Ebro y trabaja en el fomento y consecución de los objetivos de sostenibilidad del Grupo a través de los *FUNDACION EBRO SUSTAINABILITY & ENVIRONMENTAL AWARDS*, unos premios que pretenden aflorar el talento de los profesionales del Grupo en la búsqueda de soluciones innovadoras que contribuyan a los objetivos contemplados en el PGS RUMBO A 2030.

En materia de agricultura sostenible, durante 2022, la Fundación ha continuado impulsando EKTA, un programa dirigido a la implantación de estándares de cultivo sostenibles desde un punto de vista social y medioambiental en India

La inversión de la Fundación en este apartado ha sido de €81.334. A esta inversión habría que sumar los €2.916.070 empleados por distintas Sociedades del Grupo tanto para la puesta en marcha de programas de agricultura sostenible en nuestras principales zonas de aprovisionamiento, como para el pago de un fee *premium* a los agricultores con el objetivo de mejorar, no solo sus rendimientos agrícolas, sino también los económicos.

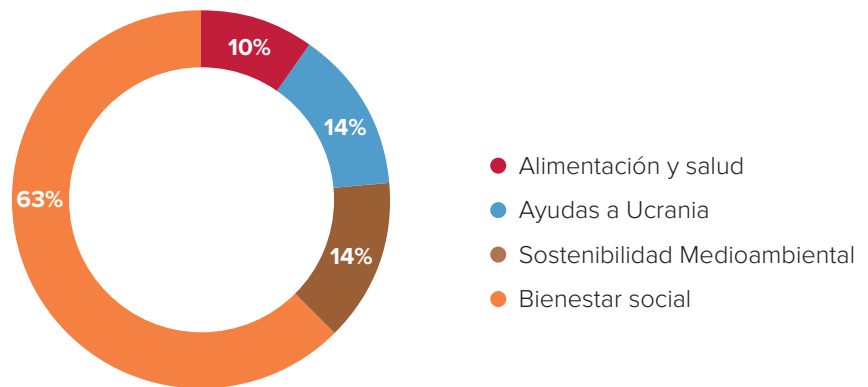
4. Ayudas a Ucrania: durante 2022, con el objetivo de paliar la grave crisis humanitaria en Ucrania tras la invasión rusa, la Fundación Ebro se unió a la oleada solidaria con la población ucraniana mediante el envío de productos de primera necesidad, donaciones en especie y aportaciones financieras.

Así, en el ámbito de las donaciones de alimentos, gracias al apoyo de nuestra filial belga Ebro Foods Belgium, la Fundación colaboró con World Central Kitchen (WCK), la ONG del cocinero José Andrés, con el envío de más de 80.000 kilos de arroz para atender a los refugiados ucranianos en la población de Lviv (Ucrania). Los camiones cargados de arroz partían desde la sociedad Ebro Foods Belgium con destino a la frontera de Polonia con Ucrania, y una vez allí, voluntarios de WCK se encargaban de traspasar la frontera y llevar el arroz a Lviv.

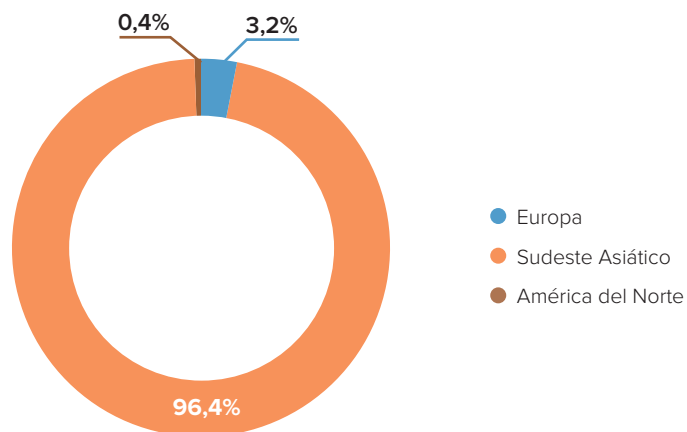
Por otra parte, a través de la Asociación Madrid Futuro, la Fundación participó también financieramente en la campaña de emergencia “Cáritas con Ucrania” que tenía como triple objetivo el reparto de productos de primera necesidad, proporcionar transporte y refugio seguro a los ucranianos que salieron del país y ayudar a los refugiados que iban llegando a España. Asimismo, a través de Madrid Futuro, los empleados de la oficina de Madrid colaboraron en la campaña de recogida de ropa de abrigo para niños y mujeres, alimentos para bebés, medicinas, etc. organizada por el Ayuntamiento de Madrid.

Las ayudas en este apartado se situaron por encima de €83.000.

Detalle de actuaciones Fundación Ebro



Detalle proyectos Agricultura sostenible



Nota: Pueden consultarse todos los proyectos de agricultura sostenible en el capítulo “Compromiso con el Medioambiente” de este mismo Informe.

Para concluir este capítulo, cabe señalar que el Grupo Ebro no ha recibido ninguna queja o reclamación sobre posibles impactos negativos en las comunidades locales en las que desarrolla su actividad.



Ebro Foods, S.A.

Nuestros profesionales

Las personas, su bienestar personal y su desarrollo profesional, son uno de los principales objetivos del Grupo Ebro en materia de Responsabilidad Social.

□ Alcance del perímetro de reporte

Como consecuencia de la desinversión de la compañía Roland Monserrat durante el primer semestre de 2022, y a efectos de establecer una comparativa correcta entre la información de los ejercicios 2021 y 2022, se han recalculado todos los indicadores de 2021 eliminando la información correspondiente a dicha sociedad. Por otro lado, se han incluido dentro del ejercicio 2022 los indicadores relativos a la compañía InHarvest, adquirida en febrero de 2022.

□ Enfoque de gestión

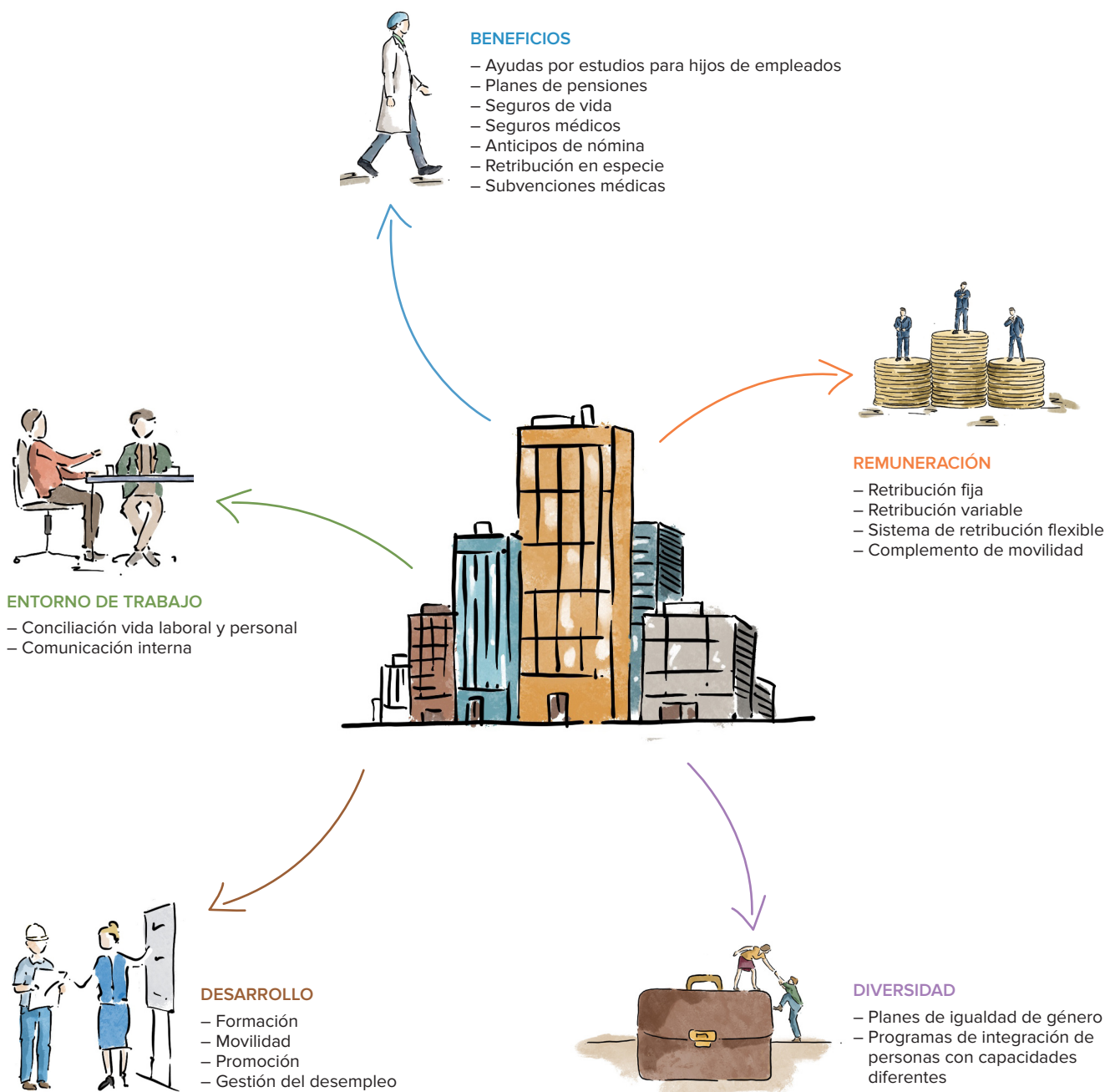
El activo de valor principal del Grupo Ebro reside en sus **6.414 profesionales, de los cuales 5.412 son empleados directos de la Compañía y 1.002 son contratados** a través de distintas agencias externas. Un equipo de trabajadores muy cohesionado, con un gran potencial de talento y alineado con la estrategia de la organización, al que, a través de las Direcciones de Recursos Humanos de las distintas filiales, el Grupo Ebro se preocupa de motivar, ofrecer un trabajo de calidad, reforzar sus capacidades y competencias, así como su liderazgo personal y profesional.

La política descentralizada de gestión de personal llevada a cabo por el Grupo Ebro permite tener un alto nivel de conocimiento y contacto con la plantilla gracias a una estructura que comprende responsables de Recursos Humanos en todas las compañías más importantes del Grupo y la implementación de políticas propias, adicionales a la propia legislación laboral, para cada una de ellas conforme a las particularidades de los países en los que operan. Dichas políticas incluyen, además de directrices generales para regular la relación empresa/trabajador, directivas específicas de Salud y Seguridad en el Trabajo, Formación y Educación, Diversidad e Igualdad de Oportunidades e Igual Remuneración entre Hombres y Mujeres. Por otro lado, aquellas compañías que disponen de una estructura de personal pequeña (eminentemente compañías comerciales con menos de 10 empleados) se rigen exclusivamente por la legislación laboral del país en el que desarrollan su actividad.

Por encima de todas, y sin perjuicio de lo dispuesto en las políticas específicas mencionadas anteriormente, existe un Código de Conducta que pretende garantizar no sólo el comportamiento ético y responsable de los profesionales de todas las filiales del Grupo Ebro en el desarrollo de su actividad, sino que también sirve de referencia para definir los objetivos mínimos de la política y garantías de empleo, que son:

1. La seguridad y salud en el trabajo.
2. La formación y el desarrollo profesional de todos los empleados.
3. La no discriminación y la diversidad e igualdad de oportunidades en el acceso al empleo (incluyendo aquí la igualdad de género, la integración de personas con capacidades diferentes y la promoción de la multiculturalidad).
4. La libertad de sindicación.
5. Y el cumplimiento de los derechos colectivos.

Atendiendo al contenido de los distintos programas puestos en marcha por las unidades de negocio más significativas del Grupo Ebro, podemos agrupar la gestión de Recursos Humanos del Grupo Ebro en cinco pilares, estableciendo dentro de cada uno de ellos distintas áreas de trabajo en función de la compañía del Grupo Ebro de que se trate.



□ A. Empleo

NÚMERO TOTAL Y DISTRIBUCIÓN DE EMPLEADOS POR SEXO

	2022		2021	
	Nº EMPLEADOS	% S/TOTAL EMPLEADOS	Nº EMPLEADOS	% S/TOTAL EMPLEADOS
Hombres	3.848	71,10%	3.549	70,99%
Mujeres	1.564	28,90%	1.450	29,01%
TOTAL EMPLEADOS	5.412		4.999	

Nota: El gap existente entre el número de hombres y mujeres se debe fundamentalmente al importante carácter fabril del Grupo, ya que el trabajo en fábrica ha sido realizado tradicionalmente por hombres. En el global del Grupo Ebro, un 71% del personal son hombres, de los que un 78% desarrollan su trabajo en fábricas.

DISTRIBUCIÓN DE EMPLEADOS POR RANGO DE EDAD

RANGO DE EDAD	2022		2021	
	Nº EMPLEADOS	% S/TOTAL EMPLEADOS	Nº EMPLEADOS	% S/TOTAL EMPLEADOS
<=30	861	15,91%	733	14,66%
30 - 50	2.764	51,07%	2.607	52,15%
>= 50	1.787	33,02%	1.659	33,19%
TOTAL EMPLEADOS	5.412		4.999	

DISTRIBUCIÓN DE EMPLEADOS POR PAÍS

PAÍS	2022		2021	
	Nº EMPLEADOS	% S/TOTAL EMPLEADOS	Nº EMPLEADOS	% S/TOTAL EMPLEADOS
Alemania	167	3,09%	161	3,22%
Argentina	170	3,14%	157	3,14%
Bélgica	220	4,07%	217	4,34%
Camboya	15	0,28%	12	0,24%
Canadá	237	4,38%	223	4,46%
Dinamarca	61	1,13%	53	1,06%
Estados Unidos	1.043	19,27%	919	18,38%
España	934	17,26%	864	17,28%
Francia	571	10,55%	522	10,44%
Hungría	5	0,09%	4	0,08%
India	179	3,31%	175	3,50%
Italia	780	14,41%	744	14,88%
Marruecos	254	4,69%	209	4,18%
Países Bajos	80	1,48%	81	1,62%
Portugal	72	1,33%	69	1,38%
Reino Unido	430	7,95%	391	7,82%
Tailandia	194	3,58%	198	3,96%
TOTAL EMPLEADOS	5.412		4.999	

DISTRIBUCIÓN DE EMPLEADOS POR CATEGORÍA PROFESIONAL

CATEGORÍA PROFESIONAL	2022		2021	
	Nº EMPLEADOS	% S/TOTAL EMPLEADOS	Nº EMPLEADOS	% S/TOTAL EMPLEADOS
Directivos	317	5,86%	253	5,06%
Técnicos y mandos intermedios	852	15,74%	874	17,48%
Personal de admón. y auxiliares	835	15,43%	798	15,96%
Personal de planta	3.346	61,83%	3.007	60,15%
Otros	62	1,15%	67	1,34%
TOTAL EMPLEADOS	5.412		4.999	

NÚMERO TOTAL Y DISTRIBUCIÓN DE MODALIDADES DE CONTRATO DE TRABAJO

Esta tabla recoge el número total de contratos a 31 de diciembre de 2022

TIPO CONTRATO	2022	2021
Indefinidos	3.750	3.512
At-Will	1.258	1.157
Temporales	356	353
Nº TOTAL DE CONTRATOS	5.364	5.022

Nota: los contratos At-Will hacen referencia a la modalidad de contratación laboral más estandarizada en USA, se corresponden por tanto con nuestra sociedad Riviana Foods.

PROMEDIO ANUAL DE CONTRATOS POR GÉNERO

Se contemplan en el promedio de contratos indefinidos los contratos At-Will. Igualmente, en el promedio de contratos indefinidos y temporales se ha incluido el promedio de contratos a jornada parcial.

PROMEDIO CONTRATOS	2022			2021		
	HOMBRES	MUJERES	TOTAL	HOMBRES	MUJERES	TOTAL
Indefinidos	3.502	1.439	4.941	3.322	1.339	4.661
Temporales	328	140	468	272	117	389
A tiempo parcial	90	107	197	90	101	191

PROMEDIO ANUAL DE CONTRATOS POR RANGO DE EDAD

Se contemplan en el promedio de contratos indefinidos los contratos At-will. Igualmente, en el promedio de contratos indefinidos y temporales se ha incluido el promedio de contratos a jornada parcial.

PROMEDIO CONTRATOS	2022				2021			
	<= 30	30-50	>= 50	TOTAL	<= 30	30-50	>= 50	TOTAL
Indefinidos	681	2.549	1.711	4.941	648	2.442	1.571	4.661
Temporales	173	215	80	468	116	188	85	389
A tiempo parcial	36	69	92	197	38	46	107	191

PROMEDIO ANUAL DE CONTRATOS POR CATEGORÍA PROFESIONAL

En el concepto de indefinidos están incluidos los contratos At-will. Este promedio recoge los contratos indefinidos tanto a jornada completa como a jornada parcial.

CATEGORÍA PROFESIONAL	2022	2021
Directivos	301	252
Técnicos y mandos intermedios	849	864
Personal de admón. y auxiliares	803	762
Personal de planta	2.934	2.722
Otros	54	61
PROMEDIO CONTRATOS INDEFINIDOS	4.941	4.661

En esta tabla recoge el promedio de los contratos temporales tanto a jornada completa como a jornada parcial.

CATEGORÍA PROFESIONAL	2022	2021
Directivos	14	1
Técnicos y mandos intermedios	5	8
Personal de admón. y auxiliares	60	58
Personal de planta	375	303
Otros	14	19
PROMEDIO CONTRATOS TEMPORALES	468	389

Nota: El aumento de contratos temporales en 2022 respecto a 2021 obedece a una mayor contratación de personal eventual en la sociedad Agromeruan con motivo de la campaña agrícola y la contratación de nuevo personal directivo en la sociedad Lustucru Frais tras la reorganización de la plantilla tras la desinversión de Panzani.

En el promedio se contemplan tanto los contratos indefinidos como temporales a jornada parcial.

CATEGORÍA PROFESIONAL	2022	2021
Directivos	6	5
Técnicos y mandos intermedios	13	22
Personal de admón. y auxiliares	70	61
Personal de planta	89	85
Otros	19	18
PROMEDIO CONTRATOS A TIEMPO PARCIAL	197	191

NÚMERO DE DESPIDOS POR SEXO, EDAD Y CATEGORÍA PROFESIONAL

CATEGORÍA PROFESIONAL	2022							2021						
	HOMBRES			MUJERES			TOTAL	HOMBRES			MUJERES			TOTAL
	<=30	30-50	>=50	<=30	30-50	>=50		<=30	30-50	>=50	<=30	30-50	>=50	
Directivos	1	1	8	3	2	1	16	0	2	4	0	0	0	6
Técnicos y mandos intermedios	4	9	9	6	9	8	45	4	5	8	2	3	2	24
Administración y auxiliares	8	3	1	4	13	7	26	4	3	2	1	4	2	16
Personal de planta	66	110	34	22	59	21	312	42	64	30	20	33	10	199
Otros	0	0	0	0	0	0	0	0	0	0	0	0	0	0
NÚMERO DE DESPIDOS	79	123	52	35	73	37	399	50	74	44	23	40	14	245

Nota: El mayor número de despidos en 2022 respecto a 2021 se corresponde con la mayor rotación de personal habida en Estados Unidos como consecuencia de la situación de pleno empleo que vive el país y la reorganización de personal en Lustucru Frais tras la desinversión de Panzani.

□ B. Organización del trabajo

ORGANIZACIÓN DEL TIEMPO DE TRABAJO

La organización del tiempo de trabajo varía en función del país en el que las distintas sociedades del Grupo desarrollan su actividad. Así, la jornada laboral puede oscilar entre 35 y 48 horas semanales, distribuidas en 5 o 6 días a la semana. El total de semanas trabajadas al año se sitúa entre 44 y 52, en función de los centros de producción.

HORAS DE ABSENTISMO

A lo largo del año 2022 los empleados de las sociedades del Grupo han totalizado 353.441 horas de absentismo, un 3,62% más respecto al año anterior, en el que se registraron 341.102 horas.

Estas horas contemplan los siguientes conceptos: accidentes, enfermedades profesionales, bajas y visitas médicas, etc., quedando excluidas aquellas ausencias autorizadas, como los permisos por maternidad y paternidad, vacaciones, estudios, etc.

PRESTACIONES SOCIALES PARA LOS EMPLEADOS

La siguiente tabla recoge, ordenadas por sociedad, las prestaciones sociales que se ofrecen a los empleados:

COMPAÑÍA	PRESTACIONES SOCIALES	TIPO DE EMPLEADOS
Agromeruan	Baja por maternidad o paternidad	Todos los empleados
	Cobertura por incapacidad/invalidez	
	Seguro Médico	
Arrozeiras Mundiarroz	Baja por maternidad o paternidad	Todos los empleados
	Cobertura por incapacidad/invalidez	
	Seguro Médico	

COMPAÑÍA	PRESTACIONES SOCIALES	TIPO DE EMPLEADOS
Bertagni	Baja por maternidad o paternidad	Todos los empleados
	Cobertura por incapacidad/invalidez	
	<i>Fuel cards</i>	
	Seguro de vida	
	Seguro Médico	
Ebro Foods	<i>Shopping vouchers</i>	Todos los empleados
	Baja por maternidad o paternidad	
	Cobertura por incapacidad/invalidez	
	Subvención estudios hijos de persona trabajadora	
Ebro Foods Belgium	Baja por maternidad o paternidad	Todos los empleados
	Fondo de pensiones	
	Seguro de vida	
	Seguro Médico	
Ebro Foods Netherlands	<i>ASR insurance</i>	Todos los empleados
	Baja por maternidad o paternidad	
	Cobertura por incapacidad/invalidez	
	Fondo de pensiones	
Ebro India	UWV	Todos los empleados
	Baja por maternidad o paternidad	
	Fondo de pensiones	
	Seguro de vida	
Ebro Ingredients	Seguro Médico	Todos los empleados
	AG	
	Baja por maternidad o paternidad	
	DKV	
	Fondo de pensiones	
Garofalo	Seguro de vida	Todos los empleados
	Seguro Médico	
	Baja por maternidad o paternidad	
	Cobertura por incapacidad/invalidez	
Geovita	Fondo de atención médica alimentaria	Todos los empleados
Herba Bangkok	Baja por maternidad o paternidad	Empleados con jornada completa
	Fondo de pensiones	
	Cobertura por incapacidad/invalidez	
	Seguro de vida	
	Seguro Médico	
Herba Ricemills	Previsión Social	Todos los empleados
	Acciones	
	Baja por maternidad o paternidad	
	Cobertura por incapacidad/invalidez	
	Seguro de vida	
	Seguro Médico	

COMPAÑÍA	PRESTACIONES SOCIALES	TIPO DE EMPLEADOS
Indo European Foods	Baja por maternidad o paternidad	Todos los empleados
	Seguro Médico	
La Loma Alimentos	Acciones	Todos los empleados
	Baja por maternidad o paternidad	
	Cobertura por incapacidad/invalidez	
	Fondo de pensiones	
	Seguro de vida	
Lustucru Frais	Seguro Médico	Todos los empleados
	Baja por maternidad o paternidad	
	Cobertura por incapacidad/invalidez	
	Fondo de pensiones	
	Seguro de vida	
Mundi Riso	Seguro Médico	Todos los empleados
	Baja por maternidad o paternidad	
	Cobertura por incapacidad/invalidez	
	Fondo de pensiones	
	Seguro de vida	
Mundi Riz	Seguro Médico	Todos los empleados
	Baja por maternidad o paternidad	
	Cobertura por incapacidad/invalidez	Empleados con jornada completa
	Seguro Médico	
	Seguro Médico	
Riviana Foods	Welfare Bit	Empleados con jornada completa
	Baja por maternidad o paternidad	
	Cobertura por incapacidad/invalidez	
	Seguro de vida	
Riviana Foods Canadá	Seguro Médico	Empleados con jornada completa
	Fondo de pensiones	
	Baja por maternidad o paternidad	
	Cobertura por incapacidad/invalidez	
S&B Herba Foods	Seguro Médico	Todos los empleados
	Fondo de pensiones	
	Seguro de vida	
	Asistencia psicológica	
	Baja por maternidad o paternidad	
Tilda	Seguro Médico	Empleados con jornada completa
	Seguro Médico	
	Vacunación anual gripe	
	Baja por maternidad o paternidad	Todos los empleados
	Cheque restaurante	
	Bonos oculista	
Transimpex	Subvenciones médicas	Empleados con jornada completa
	Seguro de vida	
	Seguro Médico	
Transimpex	Baja por maternidad o paternidad	Todos los empleados

Nota: El concepto "Todos los empleados" engloba los empleados a jornada completa y a jornada parcial.

CONCILIACIÓN

El Grupo sigue trabajando en la implementación de medidas de conciliación que den respuesta a los distintos momentos y circunstancias vitales de sus profesionales, como la paternidad y maternidad, el cuidado de menores o familiares mayores a su cargo, sus inquietudes personales relacionadas con la práctica de acciones de voluntariado, la actualización de su formación, etc.

Entre las medidas de flexibilidad más destacadas de la Compañía se encuentra el teletrabajo, que en algunos casos se realiza mediante un procedimiento reglado y, en otros, forma parte de la flexibilidad ofrecida por las distintas sociedades para la realización del trabajo en remoto en días puntuales en los que los profesionales necesiten permanecer en casa. En este mismo contexto, la mayoría de los negocios tienen implementadas medidas de flexibilidad horaria que redundan en un mejor equilibrio entre la vida personal y profesional de sus colaboradores.

Asimismo, en el marco de su compromiso con la conciliación, la matriz del Grupo ha establecido un protocolo de desconexión digital, con el objetivo de que sus empleados no trabajen fuera del horario establecido. Este protocolo será revisado y actualizado periódicamente ante cualquier eventual cambio en la organización y/o la actividad de la empresa y en atención a las sugerencias y propuestas de mejora que realicen los propios profesionales.

EMPLEADOS CON TELETRABAJO CON PROCEDIMIENTO REGLADO

CATEGORÍA PROFESIONAL	2022			2021		
	HOMBRES	MUJERES	TOTAL	HOMBRES	MUJERES	TOTAL
Directivos	92	68	160	51	28	79
Técnicos y mandos intermedios	61	55	116	107	86	193
Administración y auxiliares	46	87	133	88	113	201
Personal de planta	2	3	5	2	1	3
Otros	1	0	1	0	0	0
TOTAL EMPLEADOS CON TELETRABAJO	202	213	415	248	228	476

PERMISO PARENTAL

	2022			2021		
	HOMBRES	MUJERES	TOTAL	HOMBRES	MUJERES	TOTAL
% Empleados disfrutaron baja s/tuvieron derecho	97,78%	100,00%	98,77%	98,65%	100,00%	99,29%

C. Salud y seguridad

Todas las sociedades del Grupo y sus respectivas plantas de producción disponen de un Sistema de Gestión y Prevención de Riesgos Laborales. Este sistema se lleva a cabo tanto a través de medios internos como por empresas externas. Además, un 85,83% de la plantilla está representada en los Comités de Seguridad y Salud que existen en las mismas, siendo este porcentaje del 87,21% en el año 2021.

ASUNTOS DE SALUD Y SEGURIDAD CUBIERTOS EN ACUERDOS FORMALES CON SINDICATOS

Los asuntos de salud y seguridad cubiertos mediante acuerdos formales con sindicatos son los siguientes:

- Acuerdos a nivel global: conformidad con los principios promulgados por la OIT, estructuras organizativas para la resolución de problemas, compromisos sobre los objetivos de resultados o sobre el nivel de prácticas a aplicar.
- Acuerdos a nivel local: equipos de protección individual, comités conjuntos de seguridad y salud, representación de los trabajadores en auditorías, inspecciones e investigaciones sobre salud y seguridad, formación y capacitación y derecho a rechazar el trabajo peligroso.

SEGURIDAD LABORAL

El 100% de nuestros trabajadores están cubiertos en materia de Prevención y Riesgos Laborales.

Los datos que se facilitan a continuación corresponden a empleados propios del Grupo.

	2022		2021	
	HOMBRES	MUJERES	HOMBRES	MUJERES
Número de accidentes (con baja)	137	47	100	19
Tasa Frecuencia	21,21	18,05	17,23	9,69
Tasa gravedad	0,88	0,81	0,64	0,52
Empleados con enfermedad profesional	1	2	2	3

Notas:

(i) El cálculo de las tasas se ha realizado de acuerdo con las siguientes fórmulas:

$Tasa\ de\ frecuencia = (n^{\circ}\ total\ accidentes\ con\ baja / n^{\circ}\ total\ horas\ trabajadas) \times 1000000$

$Tasa\ de\ gravedad = (n^{\circ}\ jornadas\ no\ trabajadas\ por\ accidente\ laboral\ con\ de\ baja / n^{\circ}\ total\ horas\ trabajadas) \times 1000$

(ii) El concepto de "enfermedades profesionales" se corresponde con aquellas enfermedades derivadas de la actividad laboral.

Durante el ejercicio 2022, se ha producido un accidente con resultado de muerte en la sociedad La Loma Alimentos (Argentina).

Por otro lado, cabe señalar que en el Grupo no se realizan actividades profesionales que supongan un alto riesgo de contraer enfermedades para los empleados.

D. Relaciones sociales

EMPLEADOS CUBIERTOS POR CONVENIO COLECTIVO

El 63,58% de los empleados del Grupo Ebro están cubiertos por los convenios colectivos de sus respectivas áreas de negocio u otro tipo de acuerdos laborales, frente al 62,11% del año anterior.

El porcentaje restante corresponde al personal que compone el primer nivel directivo del Grupo, los profesionales de las Compañías norteamericanas y anglosajonas (figura en desuso en aquella zona geográfica desde hace más de 20 años), los de las sociedades Herba Bangkok, Herba Cambodia, Mundiriz, Agromeruan y Ebro India (países en los que tampoco está contemplada esta figura) y los de Riceland Magyarorzag, al ser una sociedad con un número de empleados inferior al que estipula la ley local. En dichos casos, todos los profesionales están amparados por la legislación nacional en materia laboral de su país de origen, sus respectivas políticas de personal y las directrices del Código de Conducta del Grupo Ebro. Adicionalmente, en algunas de ellas se realizan periódicamente auditorías éticas de carácter externo.

PAÍS	2022	2021
Alemania	0%	0%
Argentina	78,24%	64,33%
Bélgica	100%	100%
Cambodia	0%	0%
Canadá	74,26%	65,92%
Dinamarca	100%	100%
Estados Unidos	37,39%	40,48%
España	100%	100%
Francia	100%	100%
Países Bajos	100%	100%
Hungría	0%	0%
India	0%	0%
Italia	100%	100%
Marruecos	0%	0%
Portugal	100%	100%
Reino Unido	5,58%	9,97%
Tailandia	0%	0%

□ E. Formación

Uno de los principales objetivos del Grupo Ebro en materia de recursos humanos es fomentar el desarrollo de las capacidades y competencias de sus empleados, ofreciéndoles una oferta formativa que mejore la cualificación técnica que precisan tanto para el desempeño de sus funciones como para su promoción profesional.

Este compromiso queda recogido de manera explícita en el Apartado IV, punto 11 del Código de Conducta del Grupo.

Así, durante el ejercicio 2022 se han impartido 136.230 horas de formación, un 15% más que el año anterior, alcanzando al 73% de nuestros empleados.

NÚMERO TOTAL DE HORAS DE FORMACIÓN DE NUESTROS EMPLEADOS POR CATEGORÍA PROFESIONAL

CATEGORÍA PROFESIONAL	2022			2021		
	HOMBRES	MUJERES	TOTAL	HOMBRES	MUJERES	TOTAL
Directivos	2.343	1.441	3.784	1.520	957	2.477
Técnicos y mandos intermedios	9.344	3.072	12.417	11.274	4.334	15.607
Administración y auxiliares	3.231	3.580	6.812	3.189	3.138	6.327
Personal de planta	82.856	29.497	112.353	70.698	23.271	93.969
Otros	618	248	866	214	150	364
TOTAL HORAS DE FORMACIÓN	98.392	37.838	136.230	86.895	31.849	118.744

□ F. Diversidad e igualdad de oportunidades

El Código de Conducta de Ebro Foods especifica en su apartado IV, punto 9.5 que el Grupo promueve y defiende el principio de igualdad de trato y oportunidades para sus profesionales, independientemente de su raza, color, nacionalidad, origen étnico, religión, género, orientación política o sexual, estado civil, edad, discapacidad o responsabilidades familiares, como principio inspirador de las políticas de Recursos Humanos y que se aplica tanto a la contratación de profesionales como a la formación, las oportunidades de carrera, los niveles salariales y todos los demás aspectos de la relación con los profesionales.

Con el objetivo de fortalecer este compromiso, algunas Sociedades de Grupo han formulado políticas adicionales que amplían de manera específica las directrices del Código de Conducta corporativo. Así, por ejemplo, las filiales Riviana Foods y S&B Herba Foods disponen de una Política de Igualdad de Oportunidades en el Empleo. Y Ebro India, por su parte, cuenta con una Política contra la Discriminación.

En este mismo sentido, La sociedad matriz, Ebro Foods, ha culminado durante 2022 la elaboración de un Plan de Igualdad que configura el marco de actuación adecuado para promover la igualdad efectiva entre hombres y mujeres. El Plan ha sido enviado a la Autoridad Laboral Estatal competente para su registro, depósito y publicidad, estando a día de hoy pendiente la realización de este trámite por parte de dicha Autoridad. En este mismo contexto, la Comisión Negociadora del Plan de Igualdad de Ebro Foods, S.A. elaboró el Protocolo de Acoso Sexual y Acoso por Razón de Sexo de Ebro Foods, que fue aprobado por la Dirección de la Compañía el 9 de enero de 2023.

Señalar también la Política de Selección de Consejeros y Diversidad en la composición del Consejo de Administración de Ebro Foods, que establece, de forma concreta y verificable, los principios y criterios básicos que han de regir, tanto la selección de candidatos a consejeros de la Sociedad, como la diversidad en la composición del Consejo de Administración.

DIVERSIDAD EN ÓRGANOS DE GOBIERNO Y EMPLEADOS

CONSEJO DE ADMINISTRACIÓN	2022		2021	
	NÚMERO	% S/TOTAL	NÚMERO	% S/TOTAL
Hombres	9	64,29%	8	57,14%
Mujeres	5	35,71%	6	42,86%

DIVERSIDAD DE EMPLEADOS	2022		2021	
	Nº EMPLEADOS	% S/TOTAL EMPLEADOS	Nº EMPLEADOS	% S/TOTAL EMPLEADOS
Hombres	3.848	71,10%	3.549	70,99%
Mujeres	1.564	28,90%	1.450	29,01%
TOTAL EMPLEADOS	5.412		4.999	

EMPLEADOS CON CAPACIDADES ESPECIALES

2022		2021	
HOMBRES	MUJERES	HOMBRES	MUJERES
67	31	58	28

A lo largo de 2022 se han realizado en España distintas acciones dirigidas a la inclusión sociolaboral de personal con capacidades especiales mediante la contratación de determinados servicios con distintos centros especiales de empleo (CEE).

ENTIDAD	CONCEPTO	IMPORTE
C.E.E. CADEMADRID	Trabajos de imprenta	1.948 €
C.E.E. INSERCIÓN PERSONAL DISCAPACITADOS " IPD"	Limpieza oficina sede de Madrid	81.326 €
TOTAL		83.275 €

En lo que respecta a la accesibilidad universal e integración de personas con capacidades especiales en entornos físicos, ejemplos de actuaciones desarrolladas por algunas sociedades del Grupo han sido (i) las labores de adaptación necesarias para la eliminación de barreras arquitectónicas, (ii) la aplicación de principios de ergonomía para adaptar el puesto de trabajo a la persona y (iii) limitar determinadas tareas, reducir y revisar continuamente la carga de trabajo.

REMUNERACIONES

En todas las compañías del Grupo Ebro el salario base es el mismo para mujeres y hombres.

Remuneración media por categoría profesional

CATEGORÍA PROFESIONAL	2022			2021		
	HOMBRES	MUJERES	PROMEDIO	HOMBRES	MUJERES	PROMEDIO
Directivos	105.423	83.353	94.388	107.902	85.266	96.584
Técnicos y mandos intermedios	60.094	50.379	55.236	50.130	51.459	50.795
Administración y auxiliares	37.618	32.128	34.873	43.933	38.086	41.010
Personal de planta	28.064	24.560	26.312	28.312	25.313	26.812
Otros	31.306	31.195	31.251	22.828	22.631	22.730

Notas:

- (i) Para el cálculo de esta retribución media, hemos tomado como base la media de los salarios brutos anuales de los empleados (hombre y mujer) pertenecientes a una misma categoría. Dicho salario bruto comprende la suma del salario base más complementos tales como la antigüedad, los bonos en forma de efectivo y patrimonio (por ejemplo, acciones), horas extra y cualquier otra prestación social como transporte, gastos de vivienda, ayudas por hijo, etc.
- (ii) La remuneración de la Alta Dirección está incluida en la información reportada en la categoría profesional "Directivos".

Remuneración media por rango de edad

2022			2021		
<= 30	30 - 50	>= 50	<= 30	30 - 50	>= 50
34.357	52.392	58.486	30.726	50.941	61.091

Nota:

- (i) Para el cálculo de esta retribución media, hemos tomado como base la media de los salarios brutos anuales de los empleados (hombre y mujer) por rango de edad.

Remuneración media por género y brecha salarial

2022			2021		
HOMBRES	MUJERES	BRECHA SALARIAL	HOMBRES	MUJERES	BRECHA SALARIAL
52.501	44.323	0,16	50.621	44.551	0,12

Notas:

- (i) Para el cálculo de esta retribución media, hemos tomado como base la media de los salarios brutos anuales de los empleados, que comprenden la suma del salario base más complementos tales como antigüedad, bonos y cualquier otra prestación social.
- (ii) Para calcular la brecha salarial utilizamos la siguiente fórmula (remuneración media hombres - remuneración media mujeres)/remuneración media hombres

Remuneración media de los consejeros, por género

(000€)	2022		2021	
	HOMBRES (2)	MUJERES (1)	HOMBRES	MUJERES
Remuneración media Consejeros	252	178	267	172

Notas:

- (1) El 24 de marzo de 2022, el Consejero dominical y accionista de referencia Alimentos y Aceites, S.A.(SEPI) (representado por una mujer) presentó su dimisión como Consejero con efectos de 29 de marzo de 2022, pasando por lo tanto el número de miembros del Consejo (mujeres) de 6 al inicio del ejercicio a 5 al final del ejercicio. Por este motivo, no se ha tenido en cuenta la remuneración de la representante mujer de Alycesa (23 mil euros) a los efectos del cálculo de la remuneración media total anual por las 5 miembros del Consejo (mujeres) por el periodo 1/1/2022 a 31/12/2022.
- (2) El 30 de marzo de 2022, el Consejo de Administración acordó nombrar Consejero por el procedimiento de cooptación, para ocupar la vacante existente tras la dimisión presentada por Alimentos y Aceites, S.A. (SEPI) a don Jordi Xuclà Costa. El Sr. Xuclà Costa está categorizado como Consejero dominical de Alimentos y Aceites, S.A. La Junta General Ordinaria de accionistas celebrada el 29 de junio de 2022 acordó ratificar el nombramiento por el sistema de cooptación como Consejero de don Jordi Xuclà Costa. La duración del cargo de Consejero del Sr. Xuclà Costa se extiende hasta la terminación del plazo que restaba por cumplir Alimentos y Aceites, S.A. (Alimentos y Aceites, S.A. fue nombrada Consejero por el plazo estatutario de 4 años por la Junta General Extraordinaria de accionistas celebrada el 16 de diciembre de 2020).
- El 31 de enero de 2022, el Consejo de Administración acordó nombrar Consejero por el procedimiento de cooptación, para ocupar la vacante existente tras la dimisión presentada por el Sr. Zorrero Camas (31/12/2021) a don Marc Thomas Murtra Millar, quien asimismo fue nombrado miembro de las Comisiones Ejecutiva y de Auditoría, Control y Sostenibilidad.
- (3) Se ha tenido en cuenta la remuneración en 2022 de los Consejeros y Consejeras en su condición de tales y se ha excluido la remuneración que percibe el Presidente ejecutivo por el desarrollo de sus funciones ejecutivas. El Presidente es el único Consejero ejecutivo que desarrolla funciones ejecutivas y percibe remuneración por ello. La remuneración de los Consejeros y Consejeras en su condición de tales figura individualizada para cada uno de ellos en el Informe Anual de Remuneraciones de los Consejeros correspondiente 2022 que figura publicado en la web de CNMV (www.cnmv.es) y en la web corporativa (www.ebrofoods.es). Asimismo, se hace constar que la remuneración de los Consejeros y Consejeras en su condición de tales se establece sin tener en cuenta el sexo de la persona que ocupa el cargo.

Cientes y consumidores son dos motores fundamentales para el desarrollo, evolución y crecimiento de la empresa y en torno a ellos el Grupo Ebro despliega un amplio abanico de herramientas con un cuádruple objetivo:

1. Ofrecerles un portafolio de productos extenso, sano, saludable y diferenciado.
2. Anticiparse y satisfacer sus necesidades de consumo.
3. Garantizar la máxima calidad de sus servicios y productos, cumpliendo no sólo los requisitos y estándares de calidad establecidos legalmente sino también aquellos otros más rigurosos que garanticen esa máxima calidad.
4. Velar por su salud y seguridad, respetando las normas de seguridad alimentaria más estrictas.

□ Nuestras principales herramientas

1. I+D+i

Es el instrumento que nos permite diferenciarnos de la competencia y desarrollar tecnologías y productos únicos que hacen posible atender las necesidades de nuestros clientes y consumidores, y poner a su disposición una gama diferenciada de productos que les aportan un valor añadido.

2. SISTEMAS DE CONTROL DE CALIDAD Y SEGURIDAD ALIMENTARIA

- i. Normas de Correcta Fabricación (Good Manufacturing Practices, GMP):** referidas a buenas prácticas para la manipulación, embalaje, almacenamiento y transporte de productos frescos.
- ii. Análisis de Peligros y Puntos Críticos de Control (HACCP):** un sistema de identificación y control de los posibles problemas que pueden aparecer durante los procesos de diseño y producción.
- iii. Normas de Aseguramiento de la Calidad, como son:**
 - Las normas establecidas por la Organización Internacional de Normalización (ISO 9001:2000, ISO 9001:2008 e ISO 22000).
 - La Norma IFS (*International Food Standard*) que, estructurada en línea con la ISO 9001: 2000, es una de las máximas distinciones en materia de Seguridad Alimentaria en todos los sectores de la distribución de Europa.
 - La Norma BRC (*British Retail Consortium*), uno de los modelos más difundidos internacionalmente para que los distribuidores y grandes superficies cualifiquen a sus proveedores de producto de marca.
 - La Norma FSSC22000, que establece un marco de referencia para los requisitos de la seguridad alimentaria incorporando buenas prácticas en los sistemas agrícolas, de fabricación y distribución, considerando los principios para HACCP.

En este contexto, todas las plantas del Grupo Ebro tienen sus respectivas certificaciones en materia de calidad y seguridad alimentaria, sumando un total de 198 certificaciones (Anexo 2).

Durante el ejercicio 2022, las compañías Ebro Foods Netherlands BV, Ebro Frost UK, Pastificio Lucio Garofalo, Indo European, Lustucru Frais, Riviana Foods han realizado evaluaciones periódicas de sus productos con objeto de reforzar la seguridad y mejora de los mismos.

Etiquetado de productos y servicios

Todas las sociedades del Grupo cumplen con la normativa nacional aplicable en cada país.

Servicios de Atención a clientes y consumidores

El packaging de todos los productos de las distintas compañías que componen el Grupo Ebro proporciona al consumidor la información relativa a sus cualidades nutricionales, así como la dirección física de la empresa y, en su caso, la dirección web, dirección e-mail y número de teléfono.

Los diferentes servicios de atención al consumidor funcionan como centro de recogida de información y a su vez, generadores de información al sistema de calidad. Las demandas son atendidas, bien telefónicamente, bien vía e-mail, según la información aportada por el cliente. Por cada incidencia se abre expediente que es reportado internamente a la Dirección de Calidad, quien realiza seguimiento interno y revisa el correspondiente sistema de calidad por si se hubiese producido alguna incidencia y, de ser así, activa los mecanismos necesarios para ofrecer una solución.

Como norma, las compañías realizan un seguimiento telefónico posterior de todas las reclamaciones con objeto de conocer el grado de satisfacción del consumidor.

Asimismo, periódicamente realizan un seguimiento estadístico de todas las incidencias y propuestas de mejora hechas por los consumidores, erigiéndolas como punto de revisión en los distintos Comités de Dirección que se celebran mensualmente en el ámbito interno de cada compañía.

A continuación, se detallan los canales de comunicación empleados con clientes y consumidores en las distintas sociedades marquistas del Grupo.

COMPAÑÍA	PAÍS	CANAL DE COMUNICACIÓN CON CLIENTES
Arrozeiras Mundiarroz	Portugal	email, correo postal, web y redes sociales
Bertagni 1882	Italia	email, web y redes sociales
Boost Nutrition	Bélgica	email, web y redes sociales
Ebro Foods Netherland BV	Países Bajos	Teléfono, email, Web y redes sociales
Ebro India	India	Teléfono, email y correo postal
Euryza	Alemania	Teléfono, email, web y redes sociales
Herba Ricemills	España	Teléfono y email
Lustucru Frais	Francia	Teléfono y correo postal
Lustucru Riz	Francia	Teléfono, correo postal, email y redes sociales
Pastificio Lucio Garofalo	Italia	Teléfono, email, web y redes sociales
Riceland Magyarország	Hungría	Teléfono, email y web
Risella	Finlandia	Teléfono
Riviana Foods Canada	Canadá	Teléfono, email, web y redes sociales
Riviana Foods	Estados Unidos	Teléfono, email, Web y redes sociales
Tilda	Reino Unido	Teléfono, email, correo postal y redes sociales

Incidencias durante el ejercicio

INCIDENCIAS REGISTRADAS EN GRANDES CLIENTES

A lo largo de 2022 se han registrado 8 incidencias, de las cuales 1 corresponde a Arrozeiras Mundiarroz (Portugal), 2 a Bertagni (Italia), 2 a Ebro Ingredients (Países Bajos) y 3 a Indo European Foods (Reino Unido). De ellas, 5 han sido relativas a la salud y seguridad del producto y 3 a la información y etiquetado de los productos.

RECLAMACIONES DEL CONSUMIDOR FINAL

La siguiente tabla recoge el desglose por compañía de reclamaciones (defectos de *packaging*, petición de información, organoléptica, etc.) atendidas durante el ejercicio 2022.

COMPAÑÍA	Nº INCIDENCIAS 2022	Nº INCIDENCIAS 2021
Arrozeiras Mundiarroz	243	149
Bertagni 1882	348	318
Ebro Foods Belgium	236	228
Ebro Foods Netherlands	181	241
Ebro India	48	78
Euryza	726	930
Herba Ricemills	250	340
Lustucru Frais	1.344	1.413
Lustucru Riz	1.509	1.151
Pastificio Lucio Garofalo	506	677
Riceland Magyarorszag	35	45
Risella	151	187
Riviana Foods	15.489	7.903
Riviana Foods Canada	1.501	1.663
Tilda	1.122	1.144

A lo largo del 2022, no se han recibido reclamaciones sobre incidentes relativos a la privacidad y fuga de datos personales de clientes en ninguna sociedad del Grupo.

Promoción de alimentación sana y estilos de vida saludable

En el marco de nuestro compromiso de promover y fomentar el mantenimiento de una alimentación saludable, todas las marcas del Grupo Ebro incluyen en su portfolio gamas de productos pertenecientes al target salud, tales como *ancient grains*, *gluten free*, quínoa, integrales, etc., dedicando una atención cada vez más importante a todo aquello que tenga que ver con lo sano, lo orgánico y lo natural.

De manera adicional, el Grupo Ebro tiene el blog [Sentirsebiennota.com](https://www.sentirsebiennota.com) (.es), un espacio de información en el que nutricionistas, investigadores y profesionales del sector ponen a disposición del público en general, artículos, recetas y consejos enfocados a la difusión de hábitos de alimentación saludable y el mantenimiento de un estilo de vida activo.

Descripción de la cadena de suministro

Los proveedores del Grupo Ebro se clasifican en cuatro categorías:

1. Proveedores de arroz y trigo duro
2. Proveedores de otras materias primas
3. Proveedores de *packaging*
4. Proveedores de servicios

Modelo de gestión de proveedores

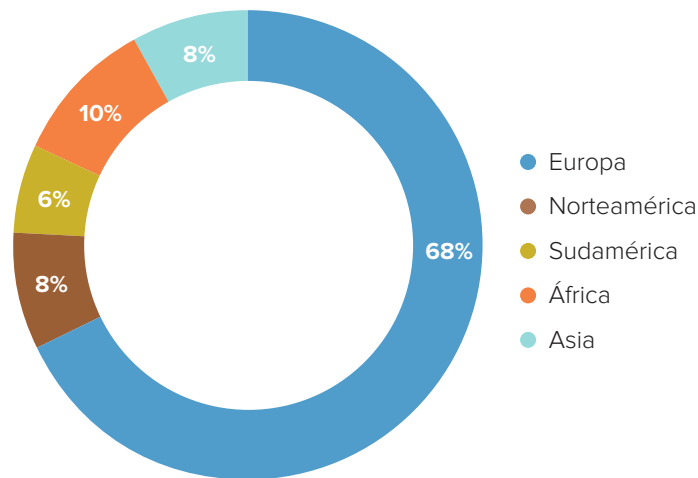
Conforme a la descentralización del Grupo en sus respectivas sociedades para determinadas áreas de gestión, como es el caso del Área de Compras, cada filial ha tenido históricamente sus propias políticas o criterios de compras acorde a la legislación y particularidades de los países a los que pertenecen. Por encima de ellas, el Código de Conducta de Proveedores de Ebro Foods es el instrumento que regula los criterios mínimos y normas de comportamiento en materia social y medioambiental que deben cumplir los proveedores del Grupo.

Con el objetivo de abordar de modo global una gestión integral de la cadena de suministro, en el año 2019 pusimos en marcha un plan de trabajo para 1) asegurar la adhesión de todos nuestros proveedores a dicho Código de Conducta de Proveedores Corporativo y 2) exigirles la cumplimentación de un cuestionario ético, que nos permite identificar los asuntos críticos y riesgos en los que nos tenemos que enfocar de cara a garantizar la sostenibilidad de nuestra cadena de suministro, diseñando junto a nuestras sociedades la hoja de ruta para alcanzar el objetivo trazado en nuestro Plan de Sostenibilidad RUMBO A 2030 de que el 100% de nuestros proveedores hayan firmado el COC de Proveedores del Grupo o incorporen en sus políticas criterios ESG.

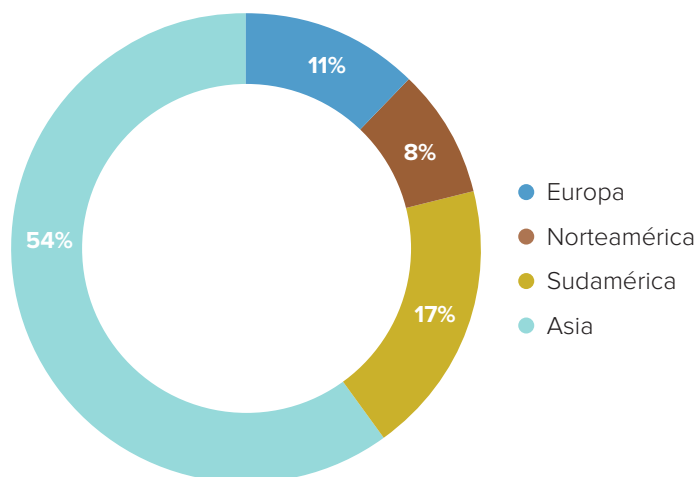
Por otro lado, para asegurar la sostenibilidad de la cadena de suministro contamos asimismo con otras dos herramientas a nivel corporativo: 1) las visitas y reuniones de los Departamentos de Compras de las distintas filiales a sus proveedores, y 2) nuestra cuenta corporativa en la Plataforma Sedex, donde ya están registradas todas las compañías del Grupo y se están dando de alta sus respectivos proveedores, a los que se realizan auditorías por parte de un tercero independiente.

□ Cadena de Suministro

Durante el ejercicio 2022, hemos realizado el mapeo de nuestra cadena de suministro a nivel global, siendo el detalle por continente el siguiente:



En cuanto al porcentaje de proveedores que han firmado el Código de Conducta de Proveedores del Grupo Ebro, el avance durante el 2022 ha sido el siguiente:



En el ámbito de las materias primas agrícolas, concretamente en el caso del arroz, las sociedades Ebro India, Herba Bangkok, Herba Ricemills, La Loma Alimentos, Mundiriso y Riviana están desarrollando junto a sus proveedores agrícolas, distintos programas de sostenibilidad, de evaluación y verificación de la sostenibilidad del cultivo empleando el estándar FSA de la *Sustainable Agriculture Initiative Platform (SAI Platform)*, y el estándar SRP de la *Sustainable Rice Platform*, así como el de Agricultura Ecológica y *Fair Trade*. El conjunto de estos programas ha impactado positivamente en aproximadamente 9.000 agricultores proveedores del Grupo Ebro.

En este punto, cabe reseñar también los proyectos de agricultura sostenible que desarrollamos en algunas de nuestras principales zonas de aprovisionamiento, que contemplan como objetivos principales (i) dotar de mejores ingresos a los agricultores, (ii) la optimización de sus rendimientos agrícolas, (iii) la mitigación del cambio climático mediante un menor uso del agua, (iv) la reducción de emisiones y (v) el fomento del empleo de medios biológicos para la lucha contra las plagas. La inversión global de todas estas actuaciones ha ascendido a €2,9 millones.

* De todos estos programas damos cumplida información en el capítulo 11 de este mismo Informe, *Compromiso con el medioambiente*.

□ Auditorías realizadas a nuestra cadena de suministro

Durante el ejercicio 2022 hemos realizado 54 auditorías SMETA, 6 de ellas de seguimiento, a proveedores en los siguientes países:

PAÍS	FECHA AUDITORÍA	EMPRESA AUDITORA
Alemania	21-04-2022	Intertek Germany
	19-04-2022	
	05-05-2022	Bureau Veritas Certification
	12-08-2022	
	14-07-2022	
Argentina	13-07-2022	Bureau Veritas Certification
	14-07-2022	
	16-07-2022	
Bélgica	19-09-2022	Intertek France
	25-01-2022	SGS CBE Belgium
Camboya	19-08-2022	SGS (Cambodia) Limited
Estados Unidos	18-01-2022	Accordia Global Compliance Group (Home Office)
	23-02-2022	Intertek Peru
Francia	05-04-2022	SGS France
	17-05-2022	
	19-10-2022	
	03-02-2022	Bureau Veritas Certification
	21-07-2022	
	27-07-2022	
	15-06-2022	
	01-12-2022	
Grecia	05-09-2022	DNV
	07-07-2022	Intertek Bulgaria
Hungría	31-05-2022	SGS_UK
	01-07-2022	Bureau Veritas Certification
India	26-05-2022	Bureau Veritas Certification
	20-07-2022	SGS ASIA
	07-11-2022	
	18-03-2022	Intertek India
Italia	22-06-2022	Intertek Italy
	14-04-2022	
	06-06-2022	SGS Italy
	25-05-2022	
México	23-11-2022	BUREAU VERITAS CPS - EMEA
	08-06-2022	DNV
Países Bajos	25-08-2022	Bureau Veritas Certification
Pakistán	04-10-2022	ALGI Pakistan
	29-09-2022	ELEVATE
	16-07-2022	ALGI Pakistan

PAÍS	FECHA AUDITORÍA	EMPRESA AUDITORA
Perú	10-08-2022	SIPAS CR-PERU
Polonia	03-11-2022	SGS Poland
Portugal	14-10-2022	Intertek Portugal
Reino Unido	22-02-2022	SGS_UK
	28-09-2022	Verisio
	01-08-2022	Intertek UK
	08-08-2022	Verner Wheelock (incorporating KSSA)
	21-11-2022	
Tailandia	02-09-2022	SGS Thailand
	02-11-2022	
	17-03-2022	
	19-09-2022	
	25-05-2022	
Turquía	14-02-2022	Intertek Turkey
	24-05-2022	

No obstante lo anterior, en respuesta a la Propuesta de Directiva sobre Diligencia Debida Empresarial en materia de Sostenibilidad de la UE, y la reciente aprobación de la Directiva sobre Informes de Sostenibilidad Corporativa (CSRD), el Grupo iniciará a lo largo de 2023 el proceso de Debida Diligencia entre sus proveedores con objeto de conocer y gestionar los impactos (reales o potenciales) que puedan suceder a lo largo de sus cadenas de suministro respecto a la observancia de los Derechos Humanos y el medioambiente.

En este sentido, cabe destacar que la puesta en marcha de todos estos programas ha contribuido a que no se hayan identificado impactos negativos medioambientales ni sociales en nuestra cadena de suministro.

Alcance del Reporte

Los datos presentados a continuación corresponden a 73 de los 78 centros productivos y oficinas que el Grupo Ebro dispone a través de sus distintas sociedades.

Todos los Factores de emisión, poder calorífico inferior (PCI) y poder de calentamiento global empleados, se encuentran en el Anexo 3.

Enfoque de gestión

Los principales objetivos del compromiso del Grupo Ebro con el medioambiente quedan definidos en su Política de Sostenibilidad, Medioambiente y Responsabilidad Social Corporativa: “Orientar los procesos, actividades y decisiones de la empresa, para proteger su entorno, prevenir y minimizar los impactos medioambientales, y optimizar la utilización de los recursos naturales y preservar la biodiversidad”.

Conforme a esta declaración, la actuación del Grupo se articula en torno a los ejes siguientes:

1. Velar por que sus sociedades cumplan la legislación ambiental que sea de aplicación al desarrollo de su actividad mediante la implantación de sistemas de gestión internos y el seguimiento de la legislación aplicable.
2. Minimizar el impacto medioambiental de su actividad a través de la búsqueda de soluciones ecoeficientes y la puesta en marcha de iniciativas destinadas a reducir sus emisiones, optimizando sus consumos de agua, energía y materiales de embalajes.
3. Transitar hacia una economía circular, valorizando sus residuos y favoreciendo el reciclaje y la reutilización, usando materias primas recicladas y/o respetuosas con el medioambiente, siempre y cuando sea posible.
4. Impartir programas de formación y sensibilización medioambiental entre los empleados del Grupo.
5. Fomentar el uso de técnicas de cultivo sostenible entre sus proveedores agrícolas.

En lo que se refiere a sus operaciones, los procesos productivos empleados en las distintas fábricas del Grupo, tanto en la división de arroz como en la de pasta, son procesos agroalimentarios relativamente sencillos que no generan impactos medioambientales importantes y que suponen asimismo riesgos mínimos de contaminación accidental. En este sentido, los aspectos medioambientales más significativos que atañen al Grupo pueden agruparse en:

1. Emisiones a la atmósfera: principalmente emisiones de partículas ligadas a la manipulación de cereales, y emisiones de gases de efecto invernadero (GEIs) ligadas al consumo de combustibles fósiles y electricidad. El combustible mayoritariamente usado es el gas natural.
2. Emisiones de ruido: resultantes del funcionamiento de motores, compresores, filtros de mangas, y otros equipos del proceso de fabricación. Todas las fábricas cumplen con la normativa ambiental y los niveles de ruido son monitoreados regularmente, implantando medidas de mitigación en caso necesario.
3. Procesos productivos: esencialmente de tipo mecánico e hidrotérmico, requieren el uso de muy pocos productos químicos y en cantidades muy pequeñas. La mayor parte de estos productos se emplean para la limpieza de los equipos y sanitación de las materias primas, siendo relativamente poco peligrosos para el medioambiente.
4. Consumo hídrico: el consumo de agua utilizado en nuestros procesos es muy reducido (la gran mayoría de los productos son secos) y por lo tanto el volumen de aguas residuales generado también. Por otra parte, estas aguas residuales presentan un bajo nivel de contaminación ya que el agua consumida se usa básicamente para la producción de vapor, como refrigerante, o bien como ingrediente de los productos terminados.
5. Generación y gestión de residuos: la compañía genera mínimos volúmenes de residuos, tanto no peligrosos (principalmente embalajes de ingredientes y materias auxiliares) como peligrosos (operaciones de mantenimiento), que son gestionados a través de gestores autorizados.

Principio de precaución

Las directrices en las que se fundamenta el principio de precaución se plasman en el Código de Conducta y en la Política de Sostenibilidad, Medioambiente y Responsabilidad Social Corporativa del Grupo. En ambos textos, Ebro Foods manifiesta su firme compromiso con el respeto, la conservación de su entorno medioambiental y la preservación de la biodiversidad. Por otro lado, cuida de que sus sociedades cumplan la legislación ambiental de aplicación al desarrollo de su actividad, así como, en su caso, otros compromisos adicionales adquiridos de forma voluntaria, y aplica programas de sostenibilidad medioambiental en materias concretas.

Materiales

Este indicador se reporta bajo el standard GRI 301 (2016).

MATERIAS PRIMAS

Las materias primas usadas se dividen en dos categorías fundamentales: las usadas para la elaboración de productos terminados y las empleadas para los materiales de embalaje/*packaging*.

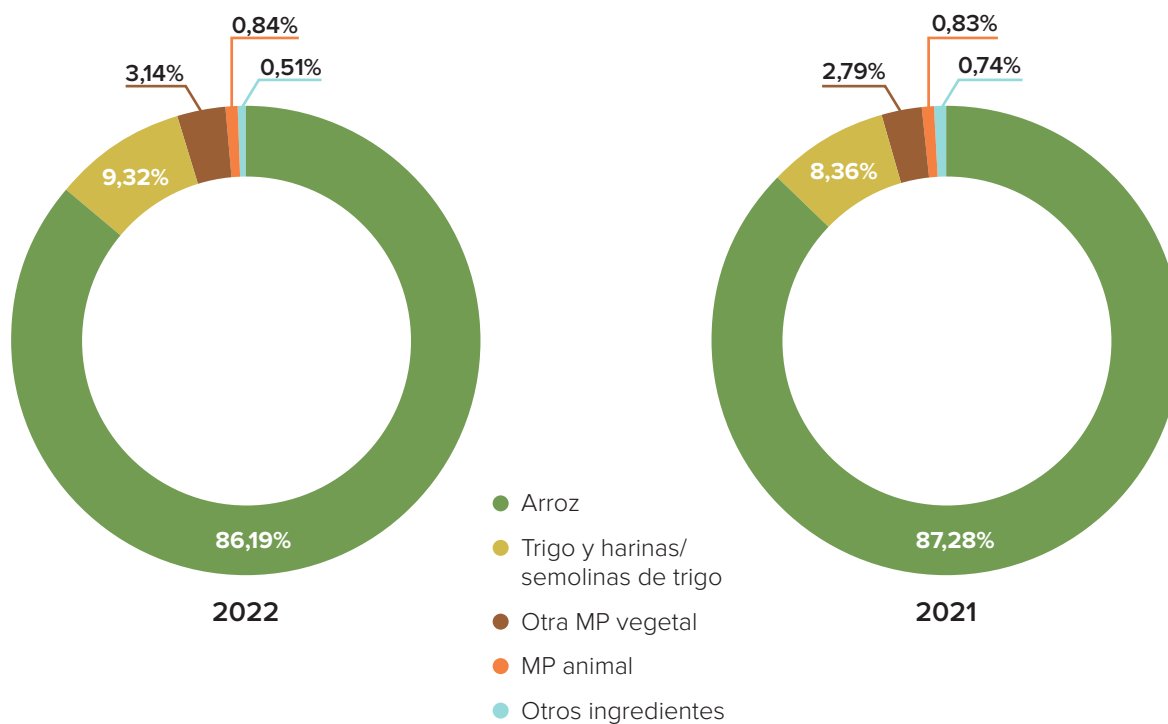
Las materias primas que componen los productos terminados se agrupan en cinco categorías:

1. Arroz.
2. Trigo y semolina o harina de trigo.

3. Otra materia prima vegetal: quinoa, legumbres, otros cereales, otras harinas/semolinas, frutas y vegetales y soja/aceite de soja.
4. Materia prima de origen animal: lácteos, carne, pescado y huevos.
5. Otros ingredientes: tales como especias y aromas que se utilizan en platos precocinados principalmente.

MATERIAS PRIMAS	2022		2021	
	TM	%	TM	%
Arroz	2.058.274	86,19%	2.028.296	87,28%
Trigo y harinas/semolinas de trigo	222.542	9,32%	194.361	8,36%
Otra MP Vegetal	75.022	3,14%	64.841	2,79%
MP Animal	20.175	0,84%	19.238	0,83%
Otros ingredientes	12.179	0,51%	17.158	0,74%
TOTAL	2.388.191		2.323.894	

Materias primas



Cabe señalar que no usamos aceite de palma en la elaboración de ninguno de nuestros productos.

Aunque la utilización de materias primas de origen animal en nuestros productos es inferior a un 1% del total, en lo referente al huevo, el Grupo Ebro ha adoptado el compromiso de utilizar únicamente ingredientes procedentes de huevos de gallinas libres de jaulas para la producción de aquellos alimentos que requieren de esta materia prima a partir de 2025. Un compromiso que se extiende a todas las empresas del Grupo en España y al que se suma el adoptado también por la sociedad Lustucru Frais en Francia. En este sentido, en 2022, la utilización de ingredientes procedentes de huevos libres de jaula ha ascendido ya al 99% en España y al 82% en Francia.

MATERIALES DE EMBALAJE

Los materiales de envase y embalaje de los productos acabados son principalmente papel, cartón y plástico.

TIPO DE MATERIAL	2022		2021	
Plástico	45.086	48%	38.247	46%
Papel	46.830	50%	43.227	52%
Cristal	0	0%	0	0%
Metal	3	0%	6	0%
Otros	1.340	1%	1.600	2%
TOTAL	93.258		83.080	

INSUMOS RECICLADOS

En base a la información que los suministradores de materiales de embalaje nos dan acerca de la composición de sus materiales, hemos calculado el contenido en fibras/polímeros reciclados de los distintos embalajes que utilizamos.

Para preservar y garantizar la máxima seguridad alimentaria de nuestros productos, el packaging primario, el que está en contacto directo con el alimento, debe tener una composición 100% material virgen o estar certificado como apto para uso en industria alimentaria. En este escenario, el porcentaje de material reciclado presente en nuestro packaging primario es del 6%.

En lo que respecta a los distintos formatos de packaging secundario y terciario empleados por el Grupo, ambos contienen, de media, un 74% de fibras recicladas.

Energía

Este indicador se reporta bajo el standard GRI 303 (2016).

El cálculo del consumo energético e inventario de emisiones de gases de efecto invernadero (GEI) de todas las sociedades del Grupo se realiza bajo la Norma ISO 14064-1:2019.

CONSUMO ENERGÉTICO DENTRO DE LA ORGANIZACIÓN

Segregamos el consumo energético de la organización en consumo directo y consumo indirecto.

El cálculo del consumo energético directo se ha realizado teniendo en cuenta:

1. El consumo de combustibles no renovables en fuentes fijas y móviles:
2. El consumo de combustible renovable:
 - Cascarilla de arroz, subproducto de nuestros procesos industriales, que utilizan Ebro India, Herba Ricemills y Mundiriso.
 - Chips de madera que utiliza Ebro Frost.
 - Carbón vegetal que utiliza Ebro India.
3. La energía autogenerada en instalaciones fotovoltaicas y de cogeneración.
4. La energía autogenerada vendida procedente de instalaciones fotovoltaicas y de cogeneración.

CONSUMO DIRECTO (GJ)

CONSUMO FUENTES DE ENERGÍA NO RENOVABLES	2022		2021	
Gas Natural	2.807.055	94,50%	2.722.752	75,63%
Otros no renovables	76.690	2,58%	805.189	22,36%
TOTAL CONSUMO NO RENOVABLES (GJ)	2.883.745	97,08%	3.527.941	97,99%

CONSUMO FUENTES DE ENERGÍA RENOVABLES	2022		2021	
Biomasa/Carbón	80.976	2,73%	70.194	1,95%
TOTAL CONSUMO RENOVABLES (GJ)	80.976	2,73%	70.194	1,95%

ENERGÍA AUTOGENERADA	2022		2021	
Placas fotovoltaicas	6.361	0,21%	2.956	0,08%
Cogeneración	101.081	3,40%	94.458	2,62%
TOTAL AUTOGENERACIÓN (GJ)	107.442	3,62%	97.414	2,71%

ENERGÍA AUTOGENERADA VENDIDA	2022		2021	
Placas fotovoltaicas	6	0,00%	13	0,00%
Combustión fija/Cogeneración	553	0,02%	838	0,02%
TOTAL AUTOGENERACIÓN VENDIDA (GJ)	559	0,02%	851	0,02%

	2022		2021	
AUTOCONSUMO FOTOVOLTAICO	6.355	0,21%	2.943	0,08%
TOTAL CONSUMO DIRECTO(GJ)	2.970.524	100,00%	3.600.240	100%

El 3,6% de la energía de consumo directo es autogenerada en las instalaciones fotovoltaicas de las filiales Arotz, Bertagni, Ebro Frost, Ebro India, Garofalo, Geovita, Herba Ricemills, Mundiriso y Transimpex, así como en las plantas de cogeneración de Bertagni, Ebro Frost, Garofalo y Geovita.

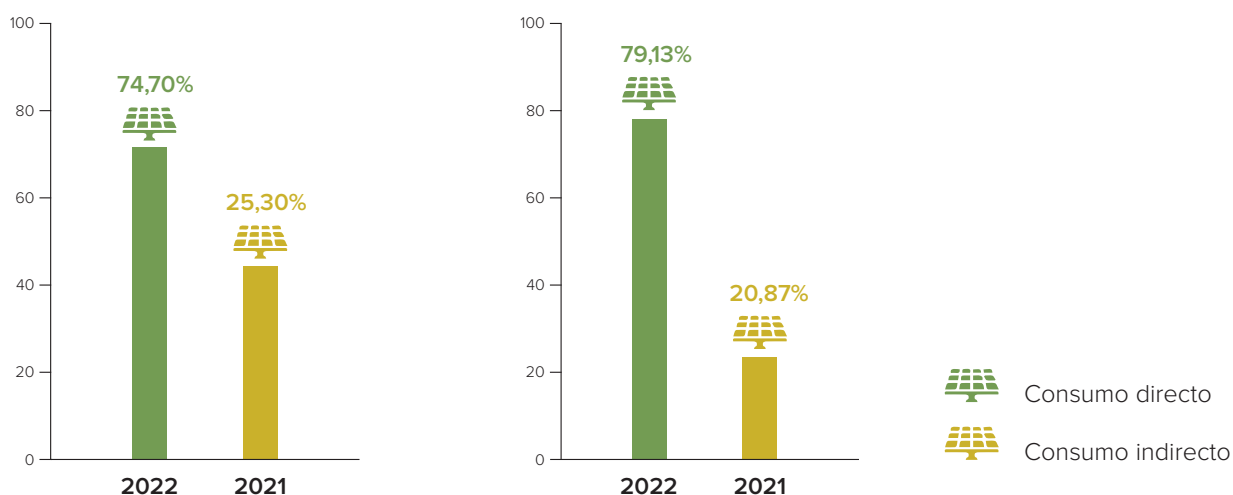
CONSUMO INDIRECTO (GJ)

El 7,7% de la energía eléctrica comprada (consumo indirecto) tiene garantía de origen renovable.

CONSUMO INDIRECTO	2021		2021	
Electricidad sin GdO	920.955	91,55%	865.569	91,18%
Electricidad con GdO	76.643	7,62%	73.992	7,79%
Vapor	7.768	0,77%	9.149	0,96%
Calor	551	0,05%	546	0,06%
Refrigeración	0	0,00%	0	0,00%
TOTAL CONSUMO INDIRECTO (GJ)	1.005.916	100,00%	949.256	100,00%

CONSUMO ENERGÉTICO TOTAL	2022		2021	
Consumo directo	2.970.524	74,70%	3.600.240	79,13%
Consumo indirecto	1.005.916	25,30%	949.256	20,87%
TOTAL CONSUMO ENERGÉTICO (GJ)	3.976.440	100,00%	4.549.495	100,00%

Consumo energético total



CONSUMO ENERGÉTICO FUERA DE LA ORGANIZACIÓN

No se dispone de metodología ni datos de actividad para calcular el consumo energético de fuera de la organización.

INTENSIDAD ENERGÉTICA

INTENSIDAD ENERGÉTICA	2022	2021
Consumo energético total (GJ)	3.976.440	4.549.495
Ventas Netas Ebro (M€)	2.967,6	2.427,1
INTENSIDAD ENERGÉTICA (GJ/M€ VENTA NETA)	1.340	1.874

REDUCCIÓN DEL CONSUMO ENERGÉTICO

Diez sociedades del Grupo Ebro han reportado iniciativas destinadas a reducir el consumo energético, por un importe total de 1.017.718€.

COMPAÑÍA	PLANTA	INICIATIVA	COSTE
Geovita	Villanova Monferrato	Planta cogeneración	520.000 €
Bertagni	Avio y Vicenza	Plantas de cogeneración	90.653 €
Ebro Foods Belgium, N.V.	Merksem (plant A)	Nuevo compresor con mejor eficiencia	151.280 €
S&B Herba Foods	Cambridge (Fullborn)	Nuevo compresor con mejor eficiencia	31.818 €
Herba Ricemills	San Juan de Aznalfarache	Renovación de equipos para mejorar transmisión térmica y reducir pérdidas de calor	105.168 €
Lustucru Frais	Communay	Sistema de recuperación de calor en unidad de refrigeración, y recuperación de agua	31.581 €
Mundi Riso	Vercelli	Mejoras aislamiento térmico área empaquetado	31.000 €
Riviana Foods Canada	Hamilton	Cambio de luminarias convencionales por LED	14.523 €
Arrozeiras Mundiarroz	Coruche	Cambio de luminarias convencionales por LED	3.701 €
Herba Ricemills	San Juan de Aznalfarache	Cambio de luminarias convencionales por LED	24.562 €
Tilda	Classic site	Cambio de luminarias convencionales por LED	13.432 €

☐ Agua y Efluentes

Este indicador se reporta bajo el standard GRI 303 (2018)

INTERACCIÓN CON EL AGUA

El consumo de agua en el Grupo Ebro incluye el consumo de agua en oficinas y el consumo en el proceso de fabricación. Los procesos de producción de pasta y platos cocinados son más intensivos en el uso de agua que el proceso de producción de arroz seco. Queda incluido también el consumo de agua de pozo que Agromeruan emplea en el cultivo de arroz.

GESTIÓN DE LOS IMPACTOS RELACIONADOS CON LOS VERTIDOS DE AGUA

Todos los vertidos de agua se realizan a redes de saneamiento, excepto en el caso de Bertagni, Ebro India, Ebro Frost y Mundiriz que vierten a aguas continentales.

EXTRACCIÓN DE AGUA

La extracción de aguas superficiales que la compañía Agromeruan emplea para el desarrollo de su actividad agrícola en Marruecos supone el 78% del consumo total del Grupo. En este contexto, el desarrollo de nuestra actividad industrial a nivel global representa el uso del 22% restante de agua extraída, que proviene de suministro de agua municipal en un 83% y de aguas subterráneas en un 17%.

EXTRACCIÓN DE AGUA (M ³)	2022	%	2021	%
Agua municipal	2.757.089	18%	2.588.676	17%
Aguas subterráneas	544.884	4%	617.738	4%
TOTAL PROCESO (M³)	3.301.972	22%	3.206.414	21%
Aguas continentales superficiales dulces	11.880.000	78%	11.880.000	79%
Aguas continentales superficiales saladas	0	0%	0	0%
TOTAL AGUA EXTRAÍDA (M³)	15.181.972		15.086.414	
Total Extracción agua dulce (SS<1000 mg/l)	15.181.972		15.086.414	
Total Extracción otras aguas(SS>1000 mg/l)	0		0	

EXTRACCIÓN DE AGUA POR ZONAS DE ESTRÉS HÍDRICO

Empleando la clasificación de zonas de estrés hídrico del *World Resources Institute (WRI)*, la extracción de agua por zonas de estrés hídrico es la siguiente:

EXTRACCIÓN DE AGUA POR ZONAS DE STRESS HÍDRICO	2022		2021	
	M ³	%	M ³	%
Alto	12.856.367	85%	12.724.396	84%
Bajo	84.929	1%	90.454	1%
Bajo-medio	1.505.808	10%	1.554.807	10%
Extremadamente alto	46.239	0%	31.962	0%
Medio-alto	688.630	5%	684.796	5%
TOTAL AGUA EXTRAÍDA (M³)	15.181.972		15.086.414	

Nota: El 92% del agua extraída en zona de alto stress hídrico se corresponde con la actividad agrícola de Agromeruan.

VERTIDO DE AGUA

DESTINO VERTIDOS	2022	2021
Agua de terceros (Red de saneamiento, EDAR)	2.002.340	1.978.571
Aguas continentales	237.695	265.802
Marinas	0	0
TOTAL (M³)	2.240.035	2.244.373

TRATAMIENTO DE LOS VERTIDOS	2022	2021
Sin tratamiento	1.048.824	1.697.143
Vertido Tto. Aeróbico	1.191.211	537.375
Vertido Tto. Anaeróbico	0	9.854
TOTAL (M³)	2.240.035	2.244.373

TIPO DE VERTIDO	2022	2021
Vertido agua dulce (SS<1000 mg/l)	1.683.276	1.601.752
Vertido otras aguas (SS>1000 mg/l)	556.760	642.621
TOTAL (M³)	2.240.035	2.244.373

VERTIDO POR ZONAS DE STRESS HÍDRICO (M³)	2022		2021	
	VERTIDO AGUA DULCE (SS<1000 MG/L)	VERTIDO OTRAS AGUAS (SS>1000 MG/L)	VERTIDO AGUA DULCE (SS<1000 MG/L)	VERTIDO OTRAS AGUAS (SS>1000 MG/L)
Alto	813.284	0	701.409	0
Bajo	73.808	0	51.222	0
Bajo-medio	272.994	483.600	280.767	642.621
Extremadamente alto	20.858	0	9.854	0
Medio-alto	502.331	73.160	558.500	0
TOTAL VERTIDO (M3)	1.683.276	556.760	1.601.752	642.621

No se han producido vertidos accidentales en 2022.

REDUCCIÓN CONSUMO DE AGUA Y MEJORAS EN LA CALIDAD DEL VERTIDO

Dos sociedades del Grupo Ebro han reportado iniciativas destinadas a reducir el consumo de agua o a mejorar la calidad del vertido, por un importe total de 417.606€.

COMPAÑÍA	PLANTA	INICIATIVA	COSTE
Bertagni	Avio y Vicenza	Mejoras purificador de agua	184.308 €
Riviana Foods Canadá	Delta	Sustitución del interceptor de grasas para mejorar calidad vertido	233.298 €

CONSUMO DE AGUA [303-5]

CONSUMO DE AGUA	2022	2021
Extracción de agua	15.181.972	15.086.414
Vertido de agua	2.240.035	2.244.373
Agua vendida	0	0
TOTAL CONSUMO DE AGUA (M³)	12.941.937	12.842.042

Nota: No se ha considerado como vertido el volumen de agua usado en el cultivo de arroz en Marruecos.

CONSUMO DE AGUA POR ZONAS DE STRESS HÍDRICO	2022	%	2021	%
Alto	12.043.083	93%	12.022.987	94%
Bajo	11.121	0%	39.232	0%
Bajo-medio	749.214	6%	631.418	5%
Extremadamente alto	25.381	0%	22.108	0%
Medio-alto	113.139	1%	126.296	1%
TOTAL CONSUMO DE AGUA (M³)	12.941.937		12.842.042	

Biodiversidad

Este indicador se reporta bajo el standard GRI 304 (2016).

CENTROS UBICADOS DENTRO DE O JUNTO A ÁREAS PROTEGIDAS O ZONAS DE GRAN VALOR PARA LA BIODIVERSIDAD FUERA DE ÁREAS PROTEGIDAS [304-1]

La planta de Riviana en Freeport, Texas (Estados Unidos), se encuentra adyacente a un área protegida de humedal, PEM1A, Brazos River.

Tilda posee un embarcadero en el río Támesis (Reino Unido).

IMPACTOS SIGNIFICATIVOS DE LAS ACTIVIDADES, LOS PRODUCTOS Y LOS SERVICIOS EN LA BIODIVERSIDAD [304-2]

No se ha producido ningún impacto en ninguna área considerada de gran valor para la biodiversidad.

HÁBITATS PROTEGIDOS O RESTAURADOS

No se ha realizado ninguna actividad de restauración de hábitats protegidos.

□ Cambio Climático

El cambio climático constituye un riesgo alto para el desarrollo de la actividad empresarial del Grupo al influir directamente en aspectos fundamentales como la producción de materias primas, la disponibilidad de recursos críticos (como el agua), la viabilidad de las operaciones de transporte, logística y distribución de productos y el incremento de las necesidades energéticas de nuestros procesos productivos, entre otros.

En este contexto, conforme a las recomendaciones del *Task Force on Climate-related Financial Disclosures* (TFCD), hemos identificado los potenciales riesgos, impactos y oportunidades que el cambio climático puede tener en nuestra organización, asociando a cada uno de ellos las medidas de mitigación y/o adaptaciones oportunas. Un siguiente paso será la cuantificación financiera de dichos riesgos e impactos.

Respecto a las medidas de mitigación, algunas ya están contempladas en nuestro Plan de Sostenibilidad *RUMBO A 2030*. Éstas serían: 1) incrementar la eficiencia en los consumos de agua y energía, 2) valorización y reducción de residuos, 3) reciclabilidad del *packaging*, 4) optimización de la logística y 5) aplicación de nuevas tecnologías y modelos de agricultura sostenible. El detalle y seguimiento de cada una de ellas está disponible en la web caringforyouandtheplanet.com

Para el Alcance 1 y 2 de la Huella de Carbono a nivel Grupo hemos desarrollado un procedimiento de Inventario de Emisiones de Gases de Efecto Invernadero para todas las sociedades del Grupo bajo la Norma ISO 14064-1:2019. Aún no tenemos objetivos de reducción definidos, pero ya hemos comenzado a desarrollar iniciativas de reducción de emisiones. Así, disponemos de

- **Instalaciones fotovoltaicas:** Arotz, Bertagni, Ebro Frost Germany, Ebro India, Herba Ricemills, Garofalo, Geovita, Mundiriso y Transimpex.
- **Cogeneración:** Bertagni, Ebro Frost Germany, Garofalo y Geovita.
- **Biomasa:** Ebro Frost Denmark, Herba Ricemills, Mundiriso y Ebro India, la biomasa.

La siguiente fase consistirá en abordar la medición del Alcance 3 y la definición de un plan de reducción de emisiones para los tres alcances.

En lo que respecta al Alcance 3, conforme a nuestra adhesión al Programa *Lean&Green* para el cálculo-reducción-compensación de emisiones de la logística terrestre nacional (España), hemos realizado ya el plan de reducción (20% en 5 años) y continuamos realizando anualmente el cálculo de nuestra huella logística.

También en Alcance 3, el Grupo Ebro trabaja activamente en la promoción e investigación de prácticas de cultivo medioambientalmente sostenibles aplicables al cultivo del arroz en distintas áreas productoras para contribuir a una mayor preservación del medioambiente, promover la biodiversidad y la mitigación de los efectos del cambio climático. El desarrollo de esta labor la realiza mediante iniciativas propias y colaboraciones puntuales con stakeholders y asociaciones sectoriales, como *SAI Platform* (SAI-P) y la *Sustainable Rice Platform* (SRP).

En 2022, los máximos exponentes de este trabajo han sido:

TAILANDIA: INICIATIVA DE ARROZ AROMÁTICO SOSTENIBLE DE TAILANDIA (SARI-T)

Se trata de un programa desarrollado con las entidades Mars, GIZ y el Thai Rice Department (Departamento de Arroz de Tailandia) cuyo objetivo es mejorar la viabilidad económica de 1.200 productores de arroz en la provincia de Roi Et y la producción de arroz fragante variedad Hom Mali, de alta calidad, de manera sostenible. La incorporación de buenas prácticas agrícolas respetuosas con el medio ambiente mejoran los medios de vida de los agricultores. Asimismo, se realiza la verificación SRP del cultivo. El proyecto ha completado en 2022 su quinto año de producción de arroz, con una probable extensión a futuro.

ESPAÑA: PROGRAMA “ORYZONTE”

Este programa se desarrolla en las Marismas del Guadalquivir (Sevilla) junto a Mars Food y Danone.

Iniciado en 2018, tiene como objetivo mejorar la sostenibilidad del cultivo de arroz en la provincia de Sevilla, donde se encuentra la mayor superficie de cultivo de arroz de España, centrándose en tres áreas clave: agua, emisiones de gases de efecto invernadero y biodiversidad.

→ En cuanto a las emisiones GEI, las medidas registradas en la parcela control fueron sustancialmente inferiores a las reportadas en otras regiones españolas, lo que podría deberse a los altos contenidos en arcilla y sulfatos de los suelos de Sevilla. Por otro lado, el trabajo ha permitido comprobar que la aplicación de prácticas específicas alineadas con las Directrices del Grupo Intergubernamental de Expertos sobre el Cambio Climático (IPCC), como el *riego intermitente (AWD)*, reducen efectivamente las emisiones de GEI de los arrozales en Sevilla. En este sentido, a través de la implementación del AWD, el proyecto ha medido una reducción de las emisiones de GEI del 60% y una notable reducción de emisiones de metano del 63%, con respecto a la práctica habitual de los agricultores.

De manera similar, la medición de emisiones ha demostrado que la práctica de *no-inundación invernal* reduce significativamente las emisiones de GEI en comparación con la práctica habitual, que supone mantener los campos inundados desde la cosecha hasta mediados de enero.

En todos los casos, las emisiones de otros gases de efecto invernadero (principalmente, el óxido nitroso) no fueron significativas. Por lo tanto, el potencial de calentamiento global se reduce significativamente con la implementación del *riego intermitente* y de la *no-inundación invernal*.

En 2022, el AWD se implementó en 255 Ha y continuamos trabajando con los productores de arroz de la región para fomentar la implementación de estas prácticas en sus fincas. Estamos trabajando con *Sustain Cert* para certificar estos resultados.

- En lo que se refiere al agua, el proyecto colabora con el Consejo Superior de Investigaciones Científicas (CSIC) en el desarrollo de un modelo de agua y sal que permita mejorar y monitorizar las prácticas de uso de agua. Una pieza clave de este trabajo es la determinación de la relación rendimiento/salinidad en las condiciones de Sevilla.
- Biodiversidad. El programa ha continuado con la instalación de posaderos y nidos para murciélagos y aves rapaces de especial interés, como la lechuza común o el cernícalo primilla. Fomentar la presencia de estas aves rapaces y murciélagos es una estrategia prometedora para reducir el uso de pesticidas y aumentar la sostenibilidad de los sistemas de producción agrícola.

INDIA: PROGRAMAS

Nuestra sociedad Ebro India ha continuado trabajando en distintos proyectos de agricultura sostenible, algunos de ellos en marcha desde hace varios años, como *EKTA*, *Organic Farming*, *Control Farming* y, desde 2021, un nuevo proyecto enfocado a la reducción de agua y emisiones.

Uno de los principales desafíos en India es el cumplimiento de los límites máximos de residuos de pesticidas (LMR) permitidos en la Unión Europea. Mediante el programa *Control Farming*, Ebro India en estrecha colaboración con los agricultores, trabaja en la realización de un monitoreo completo de las prácticas agrícolas empleadas desde la siembra hasta la cosecha, educándoles en el uso correcto de pesticidas/fungicidas en términos de cantidad, calidad y tiempo.

El nuevo proyecto iniciado en el ejercicio anterior para la reducción de agua y emisiones en el cultivo tiene como público beneficiario al mismo grupo de agricultores del programa *Control Farming*. Así, durante 2022, más de 500 agricultores, el equivalente a 3000 Hectáreas de cultivo, han aplicado la técnica de riego intermitente *Alternate wetting and drying (AWD)*, obteniendo reducciones en el consumo de agua y las emisiones de metano. Por otro lado, han utilizado también medidas de control biológico de plagas (*spider bundles* y trampas de feromona) para disminuir el uso de pesticidas. Otro aspecto significativo del programa ha sido el uso de pseudomonas por parte de algunos agricultores, lo que permite inhibir a microorganismos patógenos, estimular la síntesis de hormonas de crecimiento y obtener una mayor resistencia a la enfermedad en las plantas de arroz, reduciendo la cantidad de pesticidas a emplear para la lucha contra las plagas. Todas estas iniciativas han tenido una aceptación muy positiva por los agricultores.

Por su parte, el programa *EKTA*, en marcha desde 2015, brinda apoyo continuo a más de 6000 agricultores durante toda la fase de cultivo, desde el tratamiento de semillas a la fase de post-cosecha. *EKTA* organiza escuelas en las aldeas para dar formación sobre buenas prácticas agrícolas, enfocadas en el ahorro de agua y la promoción de medidas de control biológico frente a plagas. El proyecto cuenta con la participación de expertos en la materia para responder preguntas específicas de los agricultores.

Por último, el programa *Organic Farming* es un trabajo conjunto con alrededor de 400 agricultores para la producción de arroz basmati orgánico certificado bajo el standard *Fair Trade* (Comercio Justo).

OTROS PROGRAMAS DIRIGIDOS A LA SOSTENIBILIDAD DE LA MATERIA PRIMA AGRÍCOLA

Distintas compañías del Grupo han trabajado durante el ejercicio en la implementación de programas de verificación del cultivo del arroz conforme al standard de sostenibilidad, *Farm Sustainability Assessment (FSA)*, de la *SAI Platform*. En este contexto, dichas sociedades: Mundiriso, Riviana Foods y EbroSur, han implementado el standard FSA en productores de Italia, Estados Unidos y Argentina, respectivamente.

Asimismo, en Italia, la filial Garofalo ha iniciado en 2022 junto a sus proveedores agrícolas un programa de cultivo de trigo duro sostenible para optimizar el uso de fertilizantes, pesticidas y agua.

Destacar también que, para atender los retos que plantea el cambio climático y dar seguimiento a las novedades legislativas promulgadas en esta materia, el Grupo Ebro forma parte del Clúster de Cambio Climático promovido por Forética (www.foretica.org). En dicho Clúster, un grupo de grandes empresas trabajan juntas para liderar el posicionamiento estratégico del cambio climático en la gestión de las organizaciones, dialogar e intercambiar opiniones y buenas prácticas, ser parte del debate global y ser claves en las decisiones que se tomen a nivel administrativo.

Emisiones

Este indicador se reporta bajo el standard GRI 305 (2016).

La metodología empleada bajo la Norma ISO 14064-1:2019 es de cálculo, usando los datos de actividad de cada compañía/fábrica y unos factores de emisión extraídos de fuentes oficiales (Anexo 3) que se aplican a todas las fábricas del Grupo. Se incluyen todos los gases en el cálculo: CO₂, CH₄, N₂O, HFC, PFC, SF₆ y NF₃.

La consolidación de las emisiones GEI del Grupo Ebro se realiza bajo el enfoque de control operacional y abarca las categorías a) de emisiones directas de GEI, y b) de emisiones indirectas de GEI por energía importada.

EMISIONES DIRECTAS (ALCANCE 1) [305-1]

Las fuentes emisoras de emisiones GEI directas de Alcance 1 son:

- Emisiones de CO₂, de CH₄ y de N₂O por consumo de combustibles fósiles por parte de las fuentes fijas y fuentes móviles (flota de vehículos y maquinaria).
- Fugas de gases refrigerantes (HFC) en equipos de climatización y refrigeración.
- Emisiones de CH₄ por cultivo de arroz.
- Emisiones de N₂O por Eliminación de Nutrientes en depuración de agua.
- Emisiones directas de CH₄ y N₂O por Biomasa (cascarilla de arroz, madera y carbón vegetal).

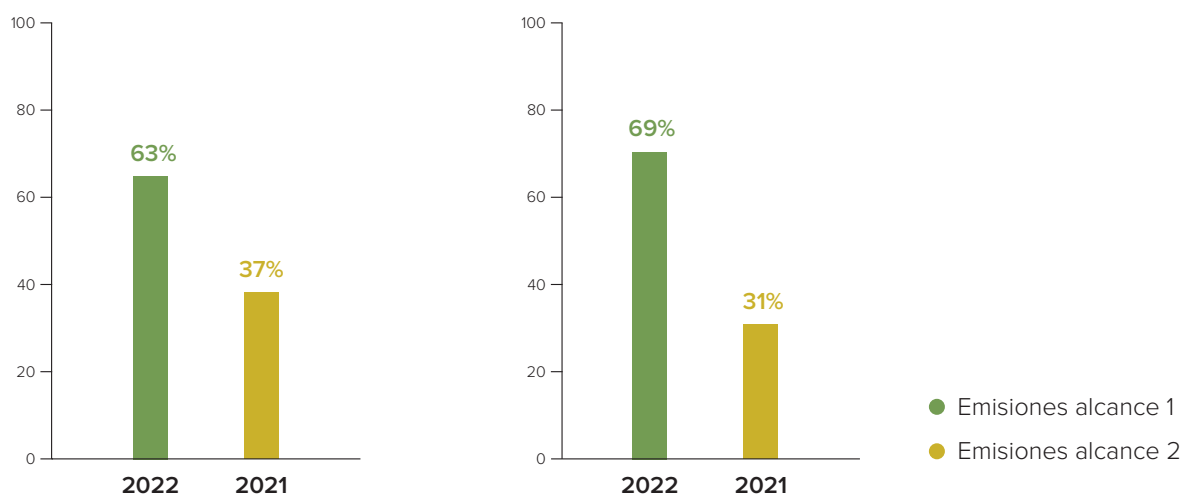
EMISIONES INDIRECTAS (ALCANCE 2)

Las fuentes emisoras de emisiones GEI indirectas de Alcance 2 son:

- Emisiones de CO₂ por consumo de energía (electricidad, calor, vapor y frío) en instalaciones y procesos.

EMISIONES GEI	2022		2021	
Emisiones Alcance 1	171.685	63%	215.575	69%
Emisiones Alcance 2	102.467	37%	97.253	31%
TOTAL EMISIONES (Tm CO ₂ E)	274.153		312.828	

Emisiones GEI



Las emisiones de Alcance 2 las calculamos en función de la ubicación, empleando factores de emisión específicos de cada país.

Las emisiones del cultivo de arroz de la compañía Mundi Riz en Marruecos representa el 2,6% de las emisiones de Alcance 1 y el 1,6% del total de emisiones del Grupo.

EMISIONES DE CO₂ BIOGÉNICO

Las emisiones de CO₂ biogénico resultan de la combustión de combustibles de origen renovable; en nuestro caso, cáscara de arroz, chips de madera y carbón vegetal.

EMISIONES CO ₂ BIOGÉNICO	2022	2021
CO ₂ Biogénico (Tm)	8.666	7.466

OTRAS EMISIONES INDIRECTAS DE GEIS (ALCANCE 3) [305-3]

No se dispone de metodología ni datos de actividad para calcular todas las emisiones indirectas de GEI que se producen fuera de la organización (Alcance 3). Tenemos previsto realizar el cálculo del Alcance 3 a lo largo del 2023-2024 y posteriormente, definir objetivos concretos de reducción de emisiones. Por el momento, disponemos de las siguientes mediciones parciales:

→ Las emisiones asociadas a la logística marítima de nuestras materias primas y productos de la división arroceras del Grupo. Este cálculo se realiza a través de la herramienta Eccoprint que ha desarrollado EccoFreight e incluye el transporte (ferroviario y/o carretera) desde la fábrica de origen hacia el puerto de salida y, del puerto de destino hasta nuestra fábrica.

En 2022, Ecofreight gestionó aproximadamente el 17% de los embarques de toda la división de arroz, por un total de 190.643 tm embarcadas y unas emisiones de GEIs de 46.235 tm CO₂e.

Gracias a la elección de rutas más eficientes respecto a otras rutas alternativas disponibles con mayor huella de carbono, hemos evitado la emisión a la atmósfera de 21.675 tm CO₂e, lo que representa una disminución en nuestras emisiones de Alcance 3 con Ecofreight del 32%.

→ Emisiones asociadas a la logística terrestre nacional (España). Continuamos trabajando en la reducción de nuestra huella de carbono logística tras adherirnos al Programa Lean & Green. Así, habiendo definido como año base el 2019 y como indicador de seguimiento el total de Tm CO₂e/Tm producto transportado para la venta, los avances obtenidos han sido muy significativos:

- 2020: reducción del 6,06%.
- 2021: reducción del 17,60%.
- 2022: medición de huella de carbono en curso.

INTENSIDAD DE LAS EMISIONES DE GEI

INTENSIDAD DE EMISIONES	2022	2021
Total emisiones GEIs (Tm CO ₂ e)	274.152,7	312.828,3
Ventas Netas Ebro (M€)	2.967,6	2.427,1
INTENSIDAD EMISIONES GEI (TM CO ₂ E /M€ VENTA NETA)	92	129

REDUCCIÓN DE EMISIONES GEI

Estamos analizando la posibilidad de definir unos objetivos de reducción de emisiones en línea con las recomendaciones de la comunidad científica. Tenemos previsto realizar el cálculo del Alcance 3 a lo largo del 2023-2024 y, posteriormente, definir objetivos concretos de reducción de emisiones.

Adicionalmente a las iniciativas de reducción energética descritas en el apartado 302 energía, que conllevan una reducción de emisiones, tres compañías han llevado a cabo iniciativas de reducción de emisiones, por un importe total de 1.397.933€.

COMPAÑÍA	PLANTA	INICIATIVA	COSTE
Ebro Frost Germany	Offingen	Planta fotovoltaica	211.328 €
Ebro India	Taraori	Planta fotovoltaica	565.275 €
Herba Ricemills	Rinconada	Planta fotovoltaica	554.153 €
Ebro India	Taraori	Depurador emisiones en chimena de caldera, nuevos compresores más eficientes	67.177 €

EMISIONES DE SUSTANCIAS QUE AGOTAN LA CAPA DE OZONO

Gracias al desarrollo de una normativa específica (a nivel internacional, europea y nacional) y al esfuerzo de los sectores afectados, la producción y consumo de SAO están prácticamente eliminados. La actividad del Grupo Ebro no está incluida en ninguno de los sectores principales que utilizan o utilizaban SAO, por lo que consideramos que este indicador no es material y no se calcula.

NOx, SOx Y OTRAS EMISIONES ATMOSFÉRICAS SIGNIFICATIVAS

Calculamos las emisiones de contaminantes atmosféricos asociadas a los procesos de combustión fija y móvil, ya que van a ser las más significativas. Las emisiones de NOx, Sox, etc., se obtienen multiplicando los Giga julios por un Factor de Emisión específico para cada tipo de contaminante.

De acuerdo con la normativa ambiental aplicable, se realizan inspecciones y mediciones periódicas por parte de una compañía externa para verificar el cumplimiento con la normativa, no habiéndose detectado ningún incumplimiento.

EMISIONES NOx, SOx Y OTRAS	2022							
	NOx	CO	COV	SOx	PM10	PM2,5	PM	TOTAL
Combustión Fija	224	129	90	3	14	14		474
Combustión Móvil	9	13	2				1	25
TOTAL CONTAMINANTES (TM)	233	142	92	3	14	14	1	499

Nota: La gran reducción con respecto a 2021 en emisiones CO se debe al cambio de combustible empleado en Riviana Foods.

En 2022, gracias a la compra de energía eléctrica con garantía de origen (GdO), a la autogeneración fotovoltaica y a la utilización de combustibles de origen renovable, hemos evitado la emisión a la atmósfera de 9.350 Tm CO₂e.

ACTIVIDAD	2022	
	MWH	EMISIONES EVITADAS (TM CO ₂ E)
Electricidad con GdO	21.290	4.117
Autogeneración Fotovoltaica	1.767	685
Biomasa	22.493	4.547
TOTAL	45.550	9.350

MEDIDAS PARA LA REDUCCIÓN DE LA CONTAMINACIÓN ACÚSTICA Y LUMÍNICA

Todas las fábricas cumplen con la normativa ambiental y se realizan las mediciones necesarias para asegurar el cumplimiento de los límites de contaminación acústica y lumínica. En el caso de Herba Ricemills, en 2022 se ha actualizado el mapa de ruido de la fábrica de San Juan de Aznalfarache.

□ Residuos

Se reporta este indicador bajo el standard GRI 306 (2020).

GENERACIÓN DE RESIDUOS

La mayor parte de los residuos generados por nuestra actividad se clasifican como residuos no peligrosos. También hay una pequeña parte de generación de residuos peligrosos, principalmente residuos de envases de productos químicos empleados en las labores de mantenimiento de las instalaciones.

GESTIÓN DE IMPACTOS RELACIONADOS CON LOS RESIDUOS

Todos los residuos, independientemente del tipo, son segregados por clase y transferidos a gestores autorizados para su tratamiento acorde a la ley vigente de cada zona geográfica, favoreciendo el reciclaje y la reutilización siempre y cuando es posible.

□ Medidas de circularidad

En lo que respecta al cumplimiento de los objetivos de reducción, reciclaje y valoración definidos en la Ley 11/97, de 24 de abril, de envases y residuos de envases, la filial española Herba está adherida a Ecoembalajes España, S.A. (Ecoembes), cuya misión es el diseño y desarrollo de sistemas encaminados a la recogida selectiva y recuperación de envases usados y residuos de envases. Ecoembes emplea el concepto conocido como Punto Verde (símbolo que figura en los envases) para acreditar que el envasador del producto ha pagado una cantidad de dinero por cada envase que ha puesto en el mercado.

Por otra parte, tanto las sociedades arroceras europeas como las oficinas centrales de Ebro Foods tienen suscrito un contrato con sociedades similares a Ecoembes para la destrucción de papel y otros soportes. Dicho acuerdo les permite, además del cumplimiento de la Ley de Protección de Datos, asegurar una gestión sostenible de dicha documentación a través del compromiso que estas sociedades mantienen con la destrucción y el reciclado de la misma.

En el marco de nuestro compromiso con el 100% de reciclabilidad de nuestro packaging para el año 2030, los productos de arroz seco de las marcas Arroz SOS, La Fallera, Sabroz y La Cigala en España, Risella en Finlandia, y los vasitos de arroz Brillante, uno de los formatos más vendidos del Grupo, son ya 100% reciclables.

Aparte de lo anterior, tres han sido los proyectos principales en los que el Grupo ha trabajado durante 2022 para alcanzar la reciclabilidad de nuestros envases.

1. Para nuestra marca SOS especialidades, comercializada en envase flexible no reciclable (PE/PP), hemos analizado la posibilidad de cambiar la composición a papel reciclable. Al no dar la productividad en línea necesario y no ser económicamente viable, finalmente se ha optado por el cambio a un mono polímero de polipropileno (PP), que es 100% reciclable.
2. Formato *doypack* monomaterial en polipropileno (PP). Los ensayos que se han realizado tanto en Herba como en Tilda no han sido satisfactorios. La introducción de un mono material 100% base polipropileno para la sustitución de los dos tríplex en uso Poliéster/Poliamida/Polipropileno y Poliéster/Poliéster Alta Barrera/ Polipropileno (PET/PA/PP y PET/PET HB/PP), han resultado carecer de productividad en línea y de barrera al oxígeno suficiente para mantener inalteradas las propiedades organolépticas del alimento. Continuamos buscando alternativas factibles que garanticen las actuales propiedades de conservación de los alimentos.

3. Ampliación del número de líneas entre las distintas fabricas del Grupo para la fabricación del formato compacto 1 kg y 0,5 kg en lámina de papel, en sustitución del polipropileno.
- En Amberes (Ebro Foods Belgium), con el objetivo de poder funcionar con lámina de papel (misma lámina en uso en la fábrica de Silla para la marca La Fallera), se ha realizado una inversión en el tubo y cuello formador de la unidad de llenado para dar compatibilidad a la línea con el empleo de papel.
 - Con el mismo objetivo se están realizando ensayos en la línea compacto 1 kg y 0,5 en Vercelli (Mundiriso) para la inclusión de papel como posible sustituto del polipropileno.

□ Acciones para combatir el desperdicio de alimentos

La principal política interna para tratar los excedentes alimentarios dentro del Grupo (entendiendo por excedentes aquellos productos aptos para el consumo que, por diversos motivos tales como defectos en el *packaging*, cercanía de su fecha de caducidad, etc., no son aptos para su venta al consumidor), es su donación a los bancos de alimentos.

Por otro lado, el Grupo Ebro es parte activa del programa “La Alimentación no tiene desperdicio”, una iniciativa de colaboración para reducir el desperdicio alimentario liderada por AECOC, la asociación de empresas de gran consumo.

El proyecto tiene tres objetivos principales:

- Establecer prácticas de prevención y eficiencia a lo largo de toda la cadena alimentaria que consigan una reducción de los desperdicios.
- Maximizar el aprovechamiento del excedente producido a lo largo de las diferentes fases de la cadena de valor (redistribución, reutilización y reciclado).
- Sensibilizar y concienciar a la sociedad sobre este problema y la necesidad de reducir el desperdicio alimentario.

La iniciativa cuenta con el apoyo de más de 350 empresas fabricantes y distribuidoras del sector del gran consumo, operadores logísticos y de transporte, asociaciones empresariales, organizaciones de consumidores y otras instituciones, y está coordinada desde AECOC.

El programa pretende dar a conocer los esfuerzos que las empresas realizan para evitar el desperdicio alimentario e impulsar mejores prácticas de colaboración con el fin de ir disminuyendo el problema. Cada año se desperdician en España 7,7 millones de toneladas de comida. Por ello, “La alimentación no tiene desperdicio” quiere concienciar al consumidor de la problemática que supone el desperdicio a nivel global, y hacerle partícipe en la iniciativa fomentando su colaboración para reducir el desperdicio que genera cada uno a nivel personal.

MEDIDAS DE PREVENCIÓN, RECICLAJE, REUTILIZACIÓN, OTRAS FORMAS DE RECUPERACIÓN Y ELIMINACIÓN DE DESECHOS

Todas las sociedades del Grupo tienen contratada la gestión de los residuos peligrosos y no peligrosos con gestores autorizados para tal fin.

Algunas sociedades arroceras del Grupo utilizan la cascarilla resultante del proceso de fabricación del arroz como fuente de energía renovable. Durante 2022, las sociedades Ebro India, Mundi Riso, Herba Ricemills han reportado consumo de cascarilla como combustible renovable para la obtención de energía térmica.

Residuos generados

RESIDUOS	2022		2021	
	No Peligrosos	36.757	99%	34.858
Peligrosos	285	1%	118	0%
TOTAL RESIDUOS (TM)	37.042		34.976	

Nota: El aumento de residuos peligrosos, aunque sigue siendo prácticamente despreciable, se debe a que Ebro India no reportaba anteriormente las cenizas como residuos porque no disponía de métodos para cuantificarlo.

Residuos destinados a valorización y eliminación

DESTINO DE RESIDUOS	2022		2021	
	Total Residuos Eliminados	14.193	38%	13.978
Total Residuos Valorizados	22.850	62%	20.999	60%
TOTAL RESIDUOS (TM)	37.042		34.976	

RESIDUOS NO PELIGROSOS DESTINADOS A ELIMINACIÓN	2022		2021	
	Vertedero (<i>landfill</i>)	10.416	28%	11.450
Incineración	727	2%	721	2%
Otras operaciones de Eliminación	2.801	8%	1.751	5%
TOTAL RESIDUOS NP ELIMINADOS (TM)	13.943	38%	13.921	40%

RESIDUOS NO PELIGROSOS DESTINADOS A VALORIZACIÓN	2022		2021	
	Reciclado	8.913	24%	5.185
Compostado	3.552	10%	4.273	12%
Reusado	10.164	28%	10.870	31%
Otras operaciones de valorización	185	1%	610	2%
TOTAL RESIDUOS NP VALORIZADOS (TM)	22.814	62%	20.937	60%
TOTAL RESIDUOS NO PELIGROSOS (TM)	36.757		34.858	

RESIDUOS PELIGROSOS DESTINADOS A ELIMINACIÓN	2022		2021	
	Vertedero (<i>landfill</i>)	218	76%	0
Incineración	16	6%	13	11%
Otras operaciones de Eliminación	16	6%	44	37%
TOTAL RESIDUOS P ELIMINADOS (TM)	250	88%	57	48%

RESIDUOS PELIGROSOS DESTINADOS A VALORIZACIÓN	2022		2021	
	Reciclado	32	11%	43
Compostado	0	0%	4	3%
Reusado	1	0%	0	0%
Otras operaciones de valorización	2	1%	15	13%
TOTAL RESIDUOS P VALORIZADOS (TM)	36	12%	62	52%
TOTAL RESIDUOS PELIGROSOS (TM)	285		118	

Acciones para incrementar la valorización de residuos

En España, la sociedad Herba Ricemills ha realizado un cambio profundo en la gestión de residuos. Fruto de ello, en 2022, el 99% de los residuos generados han sido gestionados a través de operaciones de valorización.

Además, dos sociedades del Grupo Ebro han reportado iniciativas destinadas a mejorar la gestión de residuos y su valorización de residuos, por un importe total de 14.100€.

COMPAÑÍA	PLANTA	INICIATIVA	COSTE
S&B Herba Foods	Offingen	Nuevos compactadores de recogida de cartón	13.600 €
Riviana Foods Canada	Hamilton	Formación sobre segregación de residuos a operadores	500 €

□ Cumplimiento Ambiental

INCUMPLIMIENTO DE LA LEGISLACIÓN Y NORMATIVA AMBIENTAL

En 2022, 3 fábricas han reportado leves incumplimientos de normativa ambiental, que no han conllevado sanciones económicas, habiéndose implementado las medidas correctoras oportunas.

COMPAÑÍA	PLANTA	ACCIÓN CORRECTORA
Arrozeiras Mundiarroz	Coruche	Superar título de uso de agua
Lustucru	St. Genis Laval	Incumplimiento del pH y temperatura del agua de vertido
Riviana Foods	Alvin	Registros de emisiones no disponibles
Riviana Foods Canada	Delta	pH de vertido fuera de especificación

PROVISIONES Y GARANTÍAS PARA RIESGOS AMBIENTALES

Todas las sociedades del Grupo tienen contratada una póliza de responsabilidad civil que ampara los daños a terceros causados por contaminación accidental repentina y no intencionada, considerando que el mencionado seguro cubre cualquier posible riesgo a este respecto. Hasta hoy, no ha habido reclamaciones significativas en materia de medio ambiente y sí ha habido pronunciamientos favorables por resultado de auditorías, inspecciones, ausencias de alegaciones en la tramitación de las Autorizaciones Ambientales Integradas, etc.

PROCEDIMIENTOS DE EVALUACIÓN O CERTIFICACIÓN AMBIENTAL

El cumplimiento total de la legislación aplicable a sus actividades es el objetivo y criterio básico del Grupo Ebro respecto a su gestión medioambiental. Todos los centros productivos del Grupo Ebro operan bajo las certificaciones, especificaciones y autorizaciones pertinentes de sus zonas geográficas respectivas y gestionan internamente sus aspectos medioambientales conforme a ellas.

Los siguientes centros tienen un sistema de gestión medioambiental certificado según la norma UNE-EN-ISO 14.001:

- Herba Ricemills (plantas de San Juan, Coria, Los Palacios, La Rinconada e Isla Mayor).
- Garofalo Gagnano.

☐ Recursos dedicados a la prevención de riesgos ambientales

Doce de las 33 sociedades alcance de este Informe han reportado inversiones destinadas a la reducción / optimización del consumo energético, consumo de agua, emisiones GEI y gestión de residuos:

- Arrozeiras Mundiarroz
- Ebro Frost Germany
- Herba Ricemills
- Riviana Foods Canada
- Bertagni
- Ebro India
- Lustucru Frais
- S&B Herba Foods
- Ebro Foods Belgium
- Geovita
- Mundiriso
- Tilda

GASTO E INVERSIÓN MEDIOAMBIENTAL	2022	2021
Coste Gestión y control	1.404.433 €	1.143.950 €
Inversión para minimizar el impacto	2.913.228 €	4.747.655 €
TOTAL	4.317.661 €	5.891.605 €

Los recursos reportados aquí incluyen acciones dirigidas a la reducción del consumo energético, consumo de agua y reducción de emisiones, así como gastos de gestión de residuos, inspecciones reglamentarias, mediciones acústicas y de emisiones y analíticas. Incluye también iniciativas de adaptación al cambio climático como el proyecto Oryzonte, de reducción del uso de agua y reducción de emisiones GEI y verificaciones del cultivo del arroz conforme al estándar SRP en España.

Las principales inversiones han sido realizadas por Herba Ricemills, Ebro India y Geovita con la instalación de 2 plantas fotovoltaicas y una planta de cogeneración respectivamente.

RELACIÓN DE SOCIEDADES FILIALES DEL GRUPO EBRO

SOCIEDAD	PAÍS	ÁREA DE NEGOCIO
Agromeruan, SARL AU	Marruecos	Arroz
Arotz Foods, S.A.	España	Otros
Arrozeiras Mundiarroz, S.A.	Portugal	Arroz
Bertagni 1882, S.P.A.	Italia	Pasta
Ebro Foods, S.A.	España	Matriz (Holding)
Ebro Foods Belgium, N.V.	Bélgica	Arroz
Ebro Foods Netherland B.V.	Países Bajos	Arroz
Ebro India, Private Ltd.	India	Arroz
Ebro Ingredients, B.V.	Países Bajos y Bélgica	Ingredientes
Ebro Premium Food, S.A.S.	India	Arroz
Ebrofrost Denmark A/S	Alemania	Arroz y pasta
Ebrofrost Germany, GmbH	Alemania	Arroz y pasta
Ebrofrost UK, Ltd	Reino Unido	Arroz y pasta
Ebrofrost North America	Estados Unidos	Arroz y pasta
Euryza, GmbH	Alemania	Arroz
Geovita Functional Ingredients, S.R.L.	Italia	Ingredientes
Herba Bangkok, S.L.	Tailandia	Arroz
Herba Cambodia, Co. Ltd	Camboya	Arroz
Herba Ricemills, S.L.U.	España	Arroz
Indo European Foods Ltd.	Reino Unido	Arroz
La Loma Alimentos, S.A.	Argentina	Arroz
Lustucru Frais, S.A.S.	Francia	Pasta fresca
Lustucru Riz, S.A.S.	Francia	Arroz
Mundi Riso, S.R.L.	Italia	Arroz
Mundi Riz, S.A.	Marruecos	Arroz
Neofarms Bio, S.A.	Argentina	Arroz
Pastificio Lucio Garofalo, Spa	Italia	Pasta
Riceland Magyarorzag, Kft	Hungría	Arroz
Riviana Foods, Inc.	Estados Unidos	Arroz
Riviana Foods Canada Corporation	Canadá	Pasta fresca
Santa Rita Harinas, S.L.U.	España	Harinas
S&B Herba Foods, Ltd.	Reino Unido	Arroz
Tilda, Ltd.	Reino Unido	Arroz
Transimpex, GmbH	Alemania	Arroz

RELACIÓN DE INSTALACIONES INDUSTRIALES (PLANTAS PRODUCTIVAS Y ALMACENES) Y OFICINAS DEL GRUPO EBRO

COMPAÑÍA	PAÍS	NOMBRE DEL CENTRO	TIPO DE INSTALACIÓN
Arotz Foods, S.A.	España	Navaleno	Industrial
Arrozeiras Mundiarroz	Portugal	Coruche	Industrial
		Lisboa	Oficina (alquiler)
Bertagni 1882, S.P.A.	Italia	Vicenza	Almacenes
		Avio	
		Avio (ex Le Cont)	
		Avio (ex Ginos)	
		Arcugnano (ex Campagnolo)	
Ebro Foods Belgium, N.V.	Bélgica	Merksem (plant A)	Industrial
		Madrid	Oficinas (alquiler)
Ebro Foods, S.A.	España	Barcelona	
Ebro Foods Netherlands BV	Países Bajos	Granada	Industrial
		Wormer	
Ebro India, Private Ltd.	India	Taraori	Industrial
Ebrofrost Denmark, A/S	Dinamarca	Orbaek	Industrial
Ebrofrost Germany, GmbH	Alemania	Offingen	Industrial
Ebrofrost North America	Estados Unidos	Memphis	Industrial
Ebrofrost UK, Ltd	Reino Unido	Beckley	Industrial
Euryza, GmbH	Alemania	Hamburgo	Oficina (alquiler)
Geovita Functional Ingredients, S.R.L.	Italia	Bruno	Industrial
		Nizza Monferrato	Industrial
		Verona	Industrial
		Villanova Monferrato	Industrial
Herba Bangkok, S.L.	Tailandia	Nong Khae	Industrial
Herba Cambodia, Co. Ltd	Camboya	Phnom Phen	Industrial
Ebro Ingredients, B.V.	Bélgica	Plant B	Industrial
		Plant F	Industrial
		Plant C	Industrial
		Planta E	Almacén
		Beernem	Oficina (alquiler)
	Países Bajos	Plant D	Industrial
Herba Ricemills, S.L.U.	España	San Juan de Aznalfarache	Industrial
		Jerez de la Frontera	Industrial
		Coria del Río	Industrial
		Isla Mayor	Industrial
		Silla	Industrial
		Algemesí	Industrial
		L'Aldea	Industrial
		La Rinconada	Industrial
		Los Palacios	Industrial
		Cotemsa	Almacenes
Raza			
Ecorub			

COMPAÑÍA	PAÍS	NOMBRE DEL CENTRO	TIPO DE INSTALACIÓN
Indo European Foods Ltd.	Reino Unido	Felixstowe	Industrial
La Loma Alimentos, S.A.	Argentina	Los Charrúas	Industrial
		Chajarí	Industrial
		Los Conquistadores	Industrial
		Buenos Aires	Oficina (alquiler)
Lustucru Frais, S.A.S.	Francia	St Genis Laval	Industrial
		Lorette	Industrial
		Communay	Industrial
		Communay	Almacén
Ebro Premium	Francia	Lyon	Oficina (propiedad)
Mundi Riz, S.A.	Marruecos	Larache	Industrial
Mundi Riso, S.R.L.	Italia	Vercelli	Industrial
Neofarms BIO, S.A.	Argentina	Concordia	Oficina (alquiler)
Pastificio Lucio Garofalo, Spa	Italia	Gragnano	Industrial
Riceland Magyarorzag, Kft	Hungría	Budapest	Oficina (alquiler)
Riviana Foods Canada	Canadá	Delta	Industrial
		Hamilton	Industrial
Riviana Foods	Estados Unidos	Memphis	Industrial
		Carlisle	Industrial
		Brinkley	Industrial
		Hazen	Industrial
		Clearbrook	Industrial
		Freeport	Industrial
		Alvin	Industrial
		Colusa	Industrial
		Woodland	Industrial
S&B Herba Foods, Ltd.	Reino Unido	Fullbourn	Industrial
		Regent	Industrial
		Orpington	Oficina (alquiler)
Santa Rita Harinas, S.L.U.	España	Loranca de Tajuña	Industrial
Tilda, Ltd.	Reino Unido	Classic	Industrial
		Jazz	Industrial
Transimpex	Alemania	Lambsheim	Industrial
		Lambsheim	Oficina (propiedad)

RELACIÓN DE CERTIFICACIONES EN CALIDAD Y SEGURIDAD ALIMENTARIA DE LAS SOCIEDADES FILIALES DEL GRUPO

COMPañÍA	PAÍS	NOMBRE DEL CENTRO	CERTIFICACIÓN
Arotz Foods	España	Navaleno	IFS
			CAAEE
Arrozeiras Mundiarroz	Portugal	Coruche	ISO 9001
			IFS
Bertagni 1882	Italia	Avio	BRC
			MSC
			ASC
		Arcugnano	CERTIFICACIÓN ORGÁNICA
			IFS
			CERTIFICACIÓN ORGÁNICA
Ebro Foods Belgium	Bélgica	Merksem	BRC
			VQIP
			IFS
			IFS
Ebro Foods Netherlands	Países Bajos	Wormer	IFS
			KOSHER
			FEED CHAIN ALLIANCE (FCA)
			CERTIFICACIÓN ORGÁNICA
Ebrofrost Denmark	Dinamarca	Orbaek	CERTIFICACIÓN ORGÁNICA
			IFS
			GMP +
Ebrofrost Germany	Alemania	Offingen	CERTIFICACIÓN ORGÁNICA
			KOSHER
			BRC
			BRC
Ebrofrost UK	Reino Unido	Beckley	HALAL
			KAT
			CERTIFICACIÓN ORGÁNICA
Ebrofrost North America	Estados Unidos	Memphis	BRC
			BRC
			CERTIFICACIÓN ORGÁNICA
			HALAL
			KOSHER

COMPAÑÍA	PAÍS	NOMBRE DEL CENTRO	CERTIFICACIÓN
Ebro India	India	Taraori	CERTIFICACIÓN ORGÁNICA (cultivo orgánico arroz paddy)
			CERTIFICACIÓN ORGÁNICA (procesamiento de arroz orgánico)
			BRC
			IPQC
			PPQS CHINA
			PPQS USA
Geovita Functional Ingredients	Italia	Bruno	HALAL
			BCR
			CERTIFICACIÓN ORGÁNICA
		Villanova Monferrato	KOSHER
			IFS
			HALAL
Harinas Santa Rita	España	Loranca de Tajuña	HALAL
			CERTIFICACIÓN ORGÁNICA
Herba Bangkok	Tailandia	Saraburi	IFS
			ISO 9001
			BRC
			CERTIFICACIÓN ORGÁNICA (UE)
			CERTIFICACIÓN ORGÁNICA (USA)
			HALAL
			KOSHER
			GMP & HACCP
			CERTIFICACIÓN ORGÁNICA NATURLAND
			VQIP
Herba Cambodia	Camboya	Phnom Phen	CERTIFICACIÓN LIBRE GLUTEN
			CERTIFICACIÓN ORGÁNICA (EU)
			BRC
			CERTIFICACIÓN ORGÁNICA (USA)
			KOSHER
			VQIP
Ebro Ingredients	Bélgica	Schoten (planta B)	IFS FOOD
		Schoten (planta C)	GMP +
			IFS FOOD
			GMP +
		Schoten (planta F)	CERTIFICACIÓN ECOLÓGICA (EU)
			IFS FOOD
	GMP +		
	Países Bajos	Wormer	CERTIFICACIÓN ECOLÓGICA (CHINA)
			IFS
GMP +			
KOSHER			
HALAL			
CERTIFICACIÓN ORGÁNICA (EU)			
CERTIFICACIÓN ORGÁNICA (CHINA)			
			CERTIFICACIÓN ORGÁNICA NATURLAND

COMPAÑÍA	PAÍS	NOMBRE DEL CENTRO	CERTIFICACIÓN
Herba Ricemills	España	Coria del Río	IFS
			ISO 9001
			CERTIFICACIÓN ECOLÓGICA
			CERTIFICADO ECOLÓGICA (USA)
		San Juan de Aznafarache	KOSHER
			ISO 9001
			BRC
			IFS
		Jerez de la Frontera	CERTIFICACIÓN ECOLÓGICA
			CERTIFICADO ECOLÓGICA (USA)
			KOSHER
			ISO 9001
		Silla	IFS
			KOSHER
			ISO 9001
			BRC
		Algemesí (planta de platos preparados)	ISO 9001
			IFS
			BRC
			ISO 9001
Algemesí (planta arroz)	KOSHER		
	IFS		
Algemesí (molino de harina)	ISO 9001		
	KOSHER		
La Rinconada	KOSHER		
Isla Mayor	CERTIFICACIÓN ECOLÓGICA		
	CERTIFICACIÓN ECOLÓGICA (USA)		
Los Palacios	IFS		
	ISO 9001		
	CERTIFICACIÓN ECOLÓGICA		
	CERTIFICACIÓN ECOLÓGICA (USA)		
Indo European Foods	Reino Unido	Felixtowe	KOSHER
			BRC
			FEMAS

COMPAÑÍA	PAÍS	NOMBRE DEL CENTRO	CERTIFICACIÓN		
La Loma Alimentos	Argentina	Los Charrúas	HACCP		
			CERTIFICACIÓN LIBRE GLUTEN		
			GMP + HACCP		
			VQIP		
		Chajarí	KOSHER		
			KOSHER		
			HACCP		
			VQIP		
Lustucru Frais	Francia	Saint Genis Laval	GMP + HACCP		
			CERTIFICACIÓN LIBRE GLUTEN		
		Lorette	IFS		
			IFS		
		Communay	IFS		
			CERTIFICACIÓN ECOLÓGICA		
		Mundi Riso	Italia	Vercelli	IFS
					BRC
CERTIFICACIÓN ECOLÓGICA (EU)					
FSSC 22000					
KOSHER					
Mundi Riz	Marruecos	Larache	ISO 22000		
Neofarms Bio	Argentina	Entre Ríos	CERTIFICACIÓN ECOLÓGICA (CHINA)		
			KOSHER		
			CERTIFICACIÓN ECOLÓGICA (JAPÓN)		
			CERTIFICACIÓN ECOLÓGICA (USA)		
			CERTIFICACIÓN LIBRE GLUTEN		
Pastificio Lucio Garofalo	Italia	Gragnano	BRC		
			IFS		
			VQIP		
			VEGAN		
			KOSHER		
			HALAL		
			CERTIFICACIÓN ECOLÓGICA		
			NO-GMO		
Riviana Foods Canadá	Canadá	Delta	BRC		
		Hamilton	BRC		

COMPAÑÍA	PAÍS	NOMBRE DEL CENTRO	CERTIFICACIÓN
Riviana Foods	Estados Unidos	Memphis	KOSHER
			SQF
			HALAL
		Brinkley	CERTIFICACIÓN ECOLÓGICA
			CERTIFICACIÓN LIBRE GLUTEN
			SQF
			KOSHER
		Clearbrook	CERTIFICACIÓN LIBRE GLUTEN
			HALAL
			CERTIFICACIÓN ECOLÓGICA
		Alvin	KOSHER
			CERTIFICACIÓN ECOLÓGICA
			CERTIFICACIÓN LIBRE GLUTEN
			SQF
		Carlisle	KOSHER
			CERTIFICACIÓN ECOLÓGICA
			CERTIFICACIÓN LIBRE GLUTEN
		Freeport	HALAL
SQF			
KOSHER			
Woodland (InHarvest)	CERTIFICACIÓN LIBRE GLUTEN		
	SQF		
	BRC		
Colusa (InHarvest)	CERTIFICACIÓN ECOLÓGICA		
	KOSHER		
S&B Herba Foods	Reino Unido	Cambridge	BRC
			FEMAS
		Liverpool	KOSHER
			BRC
Tilda	Reino Unido	Rainham (classic site)	KOSHER
			FEMAS
		Rainham (Jazz site)	BRC
			KOSHER
Transimpex	Alemania	Lamsheim	IFS
			CERTIFICACIÓN ECOLÓGICA
			CERTIFICACIÓN ORGÁNICA NATURLAND

PODER CALORÍFICO DE COMBUSTIBLES, FACTORES DE EMISIÓN Y CLASIFICACIÓN STRESS HÍDRICO.

Tabla 1. Poder calorífico (PCI) de Combustibles

COMBUSTIBLE EN FUENTES FIJAS	PCI	UNIDAD PCI	FUENTE PCI
Gas Natural	0,03789	GJ/m3N	Inventario Nacional de GEI de España (Anexo 7), basado en Directrices IPCC para los inventarios nacionales de GEI de 2006 (vol.2, cap.1)
Gases licuados de Petroleo (GLP)	0,0473	GJ/kg	Directrices IPCC para los inventarios nacionales de GEI de 2006 (vol.2, cap.1)
Propano	0,0462	GJ/kg	Versión 15, Junio 2020 del documento FE del MITERD, basado en Directrices IPCC para los inventarios nacionales de GEI de 2006 (vol.2, cap.1)
Gas Natural Licuado (GNL)	0,0442	GJ/kg	Directrices IPCC para los inventarios nacionales de GEI de 2006 (vol.2, cap.1)
Butano	0,04478	GJ/kg	Versión 15, Junio 2020 del documento FE del MITERD, basado en Directrices IPCC para los inventarios nacionales de GEI de 2006 (vol.2, cap.1)
Gasolina	0,0443	GJ/kg	Directrices IPCC para los inventarios nacionales de GEI de 2006 (vol.2, cap.1)
Diésel	0,043	GJ/kg	Directrices IPCC para los inventarios nacionales de GEI de 2006 (vol.2, cap.1)
Carbón vegetal	0,0295	GJ/kg	Directrices IPCC para los inventarios nacionales de GEI de 2006 (vol.2, cap.1)
Biomasa (chips de madera)	0,0156	GJ/kg	Directrices IPCC para los inventarios nacionales de GEI de 2006 (vol.2, cap.1 y 2)
Biomasa (cascarilla arroz)	0,0116	GJ/kg	Directrices IPCC para los inventarios nacionales de GEI de 2006 (vol.2, cap.1 y 2)

COMBUSTIBLES EN FUENTES MÓVILES	PCI	UNIDAD PCI	FUENTE PCI
Gas Natural Licuado (GNL)	0,0442	GJ/kg	Directrices IPCC para los inventarios nacionales de GEI de 2006 (vol.2, cap.1 y 3)
Gases licuados de Petroleo (GLP)	0,0473	GJ/kg	Directrices IPCC para los inventarios nacionales de GEI de 2006 (vol.2, cap.1 y 3)
Gasolina	0,0443	GJ/kg	Directrices IPCC para los inventarios nacionales de GEI de 2006 (vol.2, cap.1 y 3)
Diésel	0,043	GJ/kg	Directrices IPCC para los inventarios nacionales de GEI de 2006 (vol.2, cap.1 y 3)

Tabla 2. Factores de Emisión de los combustibles y actividades

COMBUSTIBLES EN FUENTES FIJAS	FE CO ₂ E (KGCO ₂ E/GJNCV)	FE CO ₂ (KGCO ₂ /GJNCV)	FE CH ₄ (KGCH ₄ /GJNCV)	FE N ₂ O (KGN ₂ O/GJNCV)	UNIDAD FE	FUENTE PCI
Gas Natural	56,1545	56,1	0,001	0,0001	kg CO ₂ /GJPCI	Directrices IPCC para los inventarios nacionales de GEI de 2006 (vol.2, cap.2)
Gases licuados de Petróleo (GLP)	63,1545	63,1	0,001	0,0001	kg CO ₂ /GJPCI	Directrices IPCC para los inventarios nacionales de GEI de 2006 (vol.2, cap.2)
Propano	63,6000	63,6	0	0	kg CO ₂ /GJPCI	Versión 15, Junio 2020 del documento FE del MITERD, basado en Directrices IPCC para los inventarios nacionales de GEI de 2006 (vol.2, cap.2)
Gas Natural Licuado (GNL)	64,4430	64,2	0,003	0,0006	kg CO ₂ /GJPCI	Directrices IPCC para los inventarios nacionales de GEI de 2006 (vol.2, cap.2)
Butano	66,2000	66,2	0	0	kg CO ₂ /GJPCI	Versión 15, Junio 2020 del documento FE del MITERD, basado en Directrices IPCC para los inventarios nacionales de GEI de 2006 (vol.2, cap.2)
Gasolina	69,5430	69,3	0,003	0,0006	kg CO ₂ /GJPCI	Directrices IPCC para los inventarios nacionales de GEI de 2006 (vol.2, cap.2)
Diésel	74,3430	74,1	0,003	0,0006	kg CO ₂ /GJPCI	Directrices IPCC para los inventarios nacionales de GEI de 2006 (vol.2, cap.2)
Carbón vegetal	6,66	0	0,2	0,004	kg CO ₂ /GJPCI	Directrices IPCC para los inventarios nacionales de GEI de 2006 (vol.2, cap.2)
Biomasa (chips de madera)	1,90	0	0,03	0,004	kg CO ₂ /GJPCI	Directrices IPCC para los inventarios nacionales de GEI de 2006 (vol.2, cap. 1 y 2)
Biomasa (cascarilla arroz)	1,90	0	0,03	0,004	kg CO ₂ /GJPCI	Directrices IPCC para los inventarios nacionales de GEI de 2006 (vol.2, cap. 1 y 2)

COMBUSTIBLES EN FUENTES MÓVILES	FE CO ₂ E (KGCO ₂ E/GJNCV)	FE CO ₂ (KGCO ₂ /GJNCV)	FE CH ₄ (KGCH ₄ /GJNCV)	FE N ₂ O (KGN ₂ O/GJNCV)	UNIDAD FE	FUENTE PCI
Gas Natural Licuado (GNL)	59,4710	56,1	0,092	0,003	kg CO ₂ /GJPCI	Directrices IPCC para los inventarios nacionales de GEI de 2006 (vol.2, cap.1 y 3)
Gases licuados de Petróleo (GLP)	64,8890	63,1	0,062	0,0002	kg CO ₂ /GJPCI	Directrices IPCC para los inventarios nacionales de GEI de 2006 (vol.2, cap.1 y 3)
Gasolina	72,1200	69,3	0,025	0,008	kg CO ₂ /GJPCI	Directrices IPCC para los inventarios nacionales de GEI de 2006 (vol.2, cap.1 y 3)
Diésel	75,2427	74,1	0,0039	0,0039	kg CO ₂ /GJPCI	Directrices IPCC para los inventarios nacionales de GEI de 2006 (vol.2, cap.1 y 3)

OTROS DATOS DE ACTIVIDAD	FE CO ₂ E (KGCO ₂ E/GJNCV)	FE CO ₂ (KGCO ₂ /GJNCV)	FE CH ₄ (KGCH ₄ /GJNCV)	FE N ₂ O (KGN ₂ O/GJNCV)	UNIDAD FE	FUENTE PCI
Cultivo de arroz	33,32	0	1,1900	0	kg CO ₂ /GJPCI	Directrices IPCC para los inventarios nacionales de GEI de 2006 (vol.4, cap.5) IPCC para campos no inundados durante menos de 180 días previo al cultivo, permanentemente inundados durante el cultivo y si abonos orgánicos
Eliminación de N	2,0821	0	0	0,005	kg CO ₂ /GJPCI	Directrices IPCC para los inventarios nacionales de GEI de 2006 (vol.5, cap.6)

Tabla 3. Factor de Emisión de CO₂ biogénico

COMBUSTIBLE	FE	UNIDAD FE
Carbón vegetal	112	kg CO ₂ e/GJ
Biomasa (chips de madera)	112	kg CO ₂ e/GJ
Biomasa (cascarilla arroz)	100	kg CO ₂ e/GJ

Fuente: Directrices IPCC para los inventarios nacionales de GEI de 2006 (vol.2, cap. 1 y 2)

Tabla 4. Poder de Calentamiento Global de los GEI

GEI	PCG	FUENTE PCG
CO ₂	1	Quinto informe de evaluación del IPPC
CH ₄	28	Quinto informe de evaluación del IPPC
N ₂ O	265	Quinto informe de evaluación del IPPC

Tabla 5. Factor de Emisión Energía Eléctrica (basado en ubicación)

PAÍS	FE	UNIDAD FE	FUENTE FE
España	0,2580	kgCO ₂ e/kWh	Factores de emisión, Registro de Huella de Carbono, Compensación y Proyectos de Absorción de CO ₂ . MITERD. Julio 2022 V. 22
UK	0,19338	kgCO ₂ e/kWh	UK Government GHG Conversion Factors for Company Reporting. DEFRA 2022
Francia	0,0569	kgCO ₂ e/kWh	Centre de ressources sur les bilans de gaz a effet de serre. Base Carbone. ADEME
Alemania	0,4610	kgCO ₂ e/kWh	Centre de ressources sur les bilans de gaz a effet de serre. Base Carbone. ADEME. Y Agencia Internacional de la Energía
Argentina	0,3670	kgCO ₂ e/kWh	Centre de ressources sur les bilans de gaz a effet de serre. Base Carbone. ADEME. Y Agencia Internacional de la Energía
Bélgica	0,2200	kgCO ₂ e/kWh	Centre de ressources sur les bilans de gaz a effet de serre. Base Carbone. ADEME. Y Agencia Internacional de la Energía
Camboya	0,8040	kgCO ₂ e/kWh	Centre de ressources sur les bilans de gaz a effet de serre. Base Carbone. ADEME. Y Agencia Internacional de la Energía
Canadá	0,1860	kgCO ₂ e/kWh	Centre de ressources sur les bilans de gaz a effet de serre. Base Carbone. ADEME. Y Agencia Internacional de la Energía
Dinamarca	0,3600	kgCO ₂ e/kWh	Centre de ressources sur les bilans de gaz a effet de serre. Base Carbone. ADEME. Y Agencia Internacional de la Energía
Emiratos Árabes Unidos	0,5980	kgCO ₂ e/kWh	Centre de ressources sur les bilans de gaz a effet de serre. Base Carbone. ADEME. Y Agencia Internacional de la Energía
USA	0,5620	kgCO ₂ e/kWh	US EPA. Household Carbon Footprint Calculator
Marruecos	0,7180	kgCO ₂ e/kWh	Centre de ressources sur les bilans de gaz a effet de serre. Base Carbone. ADEME. Y Agencia Internacional de la Energía
Países Bajos	0,4150	kgCO ₂ e/kWh	Centre de ressources sur les bilans de gaz a effet de serre. Base Carbone. ADEME. Y Agencia Internacional de la Energía
Portugal	0,2550	kgCO ₂ e/kWh	Centre de ressources sur les bilans de gaz a effet de serre. Base Carbone. ADEME. Y Agencia Internacional de la Energía
Rumanía	0,4990	kgCO ₂ e/kWh	Centre de ressources sur les bilans de gaz a effet de serre. Base Carbone. ADEME. Y Agencia Internacional de la Energía
Hungría	0,3170	kgCO ₂ e/kWh	Centre de ressources sur les bilans de gaz a effet de serre. Base Carbone. ADEME. Y Agencia Internacional de la Energía
India	0,9120	kgCO ₂ e/kWh	Centre de ressources sur les bilans de gaz a effet de serre. Base Carbone. ADEME. Y Agencia Internacional de la Energía
Italia	0,4060	kgCO ₂ e/kWh	Centre de ressources sur les bilans de gaz a effet de serre. Base Carbone. ADEME. Y Agencia Internacional de la Energía
Tailandia	0,5130	kgCO ₂ e/kWh	Centre de ressources sur les bilans de gaz a effet de serre. Base Carbone. ADEME. Y Agencia Internacional de la Energía
Vapor o calor comprado y consumido	0,17073	kgCO ₂ e/kWh	UK Government GHG Conversion Factors for Company Reporting. DEFRA 2022
Refrigeración comprada y consumida	0,12	kgCO ₂ e/kWh	Centre de ressources sur les bilans de gaz a effet de serre 2021. Base Carbone. ADEME

Tabla 6. Factores de Emisión de Refrigerantes

NOMBRE DE REFRIGERANTE	EF (K _G CO ₂ E/KG)
Dióxido de Carbono	1
Desflurano	1.790
Hexafluoroetano	11.100
HFC-125	3.170
HFC-134	1.120
HFC-134a	1.300
HFC-143	328
HFC-143a	4.800
HFC-152	16
HFC-152a	138
HFC-161	4
HFC-227ea	3.350
HFC-23	12.400
HFC-236cb	1.210
HFC-236ea	1.330
HFC-236fa	8.060
HFC-245ca	716
HFC-245fa	858
HFC-32	677
HFC-365mfc	804
HFC-41	116
HFC-43-10mee	1.650
Isoflurano	491
Metano	28
Trifluoruro de nitrógeno	16.100
Óxido nitroso	265
Octofluorpropano	8.900
Perfluorobutano (PFC-31-10)	9.200
Perfluorocyclobutano (PFC-318)	9.540
Perfluoroetano (PFC-116)	11.100
Perfluorohexano (PFC-51-14)	7.910
Perfluorometano (PFC-14)	6.630

NOMBRE DE REFRIGERANTE	EF (K _G CO ₂ E/KG)
Perfluoropentano (PFC-41-12)	8.550
Perfluoropropano (PFC-218)	8.900
R-403A	2.520
R-404A	3.943
R-407A	1.923
R-407B	2.547
R-407C	1.624
R-407F	1.674
R-408A	2.650
R-410A	1.924
R-410B	2.048
R-413A	1.945
R-417A	2.127
R-417B	2.742
R-422A	2.847
R-422D	2.473
R-424A	2.212
R-426A	1.371
R-427A	2.024
R-428A	3.417
R-434A	3.075
R-437A	1.639
R-438A	2.059
R-442A	1.754
R-448A	1.387
R-449A	1.282
R-452A	1.945
R-453A	1.636
R-507A	3.985
R-508B	11.850
Sevoflurano	216
Hexafluoruro de azufre	23.500

Fuente: Quinto Informe de Evaluación del IPCC

Tabla 7. Factores de Emisión de Contaminantes NOx, CO, SOx, COV, PM

GJ CONTAMINANTE	COMBUSTIÓN FIJA		
	GAS NATURAL+GNL+GLP+BUTANO+PROPANO FC (G/GJ)	GASOLINA+DIESEL FC (G/GJ)	CASCARILLA+CHIPS MADERA+CARBÓN VEGETAL FC (G/GJ)
NOX	74	513	91
CO	29	66	570
COV	23	25	300
SOx	0,67	47	11
PM10	0,78	20	143
PM2,5	0,78	20	140

GJ CONTAMINANTE	COMBUSTIÓN MÓVIL			
	GASOLINA FC (G/GJ)	DIESEL FC (G/GJ)	GLP, PROPANO Y BUTANO FC (G/GJ)	GNL FC (G/GJ)
CO	1.911,96	77,44	1.790,70	128,96
COV	226,86	16,28	288,37	5,88
NOX	197,07	301,40	321,35	294,12
PM	0,68	25,58		49,77

Fuente: European Environment Agency (emep)

<https://www.eea.europa.eu/publications/emep-eea-guidebook-2019/part-b-sectoral-guidance-chapters> [eea.europa.eu]

Tabla 8. Factor de Emisión del cultivo del arroz

FE CH4 (KG/HA/DIA)	FUENTE PCI
1,19	Directrices IPCC para los inventarios nacionales de GEI de 2006 (vol.4, cap.5) IPCC para campos no inundados durante menos de 180 días previo al cultivo, permanentemente inundados durante el cultivo y si abonos orgánicos

Tabla 9. Clasificación de stress hídrico (World Resources Institute)

PAÍS	CLASIFICACIÓN DE STRESS HÍDRICO (WORLD RESOURCES INSTITUTE)
Alemania	Media-Alta
Argentina	Baja-Media
Bélgica	Alta
Camboya	Baja
Canadá	Baja
Dinamarca	Media-Alta
Emiratos Árabes Unidos	Extremadamente Alta
España	Alta
Francia	Media-Alta
Hungría	Baja
India	Extremadamente Alta
Italia	Alta
Marruecos	Alta
Países Bajos	Baja-Media
Portugal	Alta
Rumanía	Baja-Media
Tailandia	Media-Alta
UK	Baja-Media
USA	Baja-Media

Índice de contenidos requeridos por la Ley 11/2018, de 28 de diciembre, por la que se modifica el Código de Comercio, el texto refundido de la Ley de Sociedades de Capital aprobado por el Real Decreto Legislativo 1/2010, de 2 de julio, y la Ley 22/2015, de 20 de julio, de Auditoría de Cuentas, en materia de información no financiera y diversidad

ÁMBITOS GENERALES

	ÁMBITOS	MARCO DE REPORTING	REFERENCIA (APARTADO)	COMENTARIOS/ RAZÓN DE LA OMISIÓN
Modelo de negocio	Descripción del modelo de negocio: → Entorno empresarial → Organización y estructura → Mercados en los que opera → Objetivos y estrategias → Principales factores y tendencias que pueden afectar a su futura evolución	GRI 2-1 Detalles organizacionales GRI 2-2 Entidades incluidas en la presentación de informes de sostenibilidad GRI 2-6 Actividades, cadena de valor y otras relaciones comerciales GRI 2-9 Estructura de gobernanza y composición GRI 2-23 Compromisos y políticas	P.5-12	
Políticas y resultados de estas políticas	Descripción de las políticas aplicadas por el grupo, así como los resultados de dichas políticas, incluidos los indicadores clave de los resultados no financieros pertinentes.	GRI 2-23 Compromisos y políticas GRI 2-24 Incorporación de los compromisos y políticas	P.13-22	
Principales riesgos e impactos identificados	Principales riesgos relacionados con estas cuestiones y relacionados con las actividades del grupo, incluyendo, cuando sean relevantes y proporcionados, sus relaciones comerciales, productos o servicios que puedan tener efectos negativos en estas áreas.	GRI 3-3 Gestión de los temas materiales	P.23-29	

CUESTIONES MEDIOAMBIENTALES

	ÁMBITOS	MARCO DE REPORTING	REFERENCIA	COMENTARIOS/ RAZÓN DE LA OMISIÓN
Gestión medioambiental	Efectos actuales y previsibles de las actividades de la empresa	Marco interno: procedimientos internos, Código de Conducta, GRI 2-27	P. 73 - 74	
	Procedimientos de evaluación o certificación ambiental	ISO 14001	P. 95	
	Recursos dedicados a la prevención de riesgos ambientales	Marco interno: contabilidad	P. 95 - 96	
	Aplicación del principio de precaución	Marco interno: código de conducta, política de sostenibilidad, MA y RSC	P. 74	
	Cantidad de provisiones y garantías para riesgos ambientales	Marco interno: póliza de Responsabilidad Civil y daños por contaminación accidental	P. 95	
Contaminación	Medidas para prevenir, reducir o reparar las emisiones de carbono (incluye también ruido y contaminación lumínica)	Marco interno: Plan de Sostenibilidad RUMBO a 2030, programas de sostenibilidad, GRI 305-5 GRI 3-3 Gestión de los temas materiales	P. 83 - 90 P.14 - 16	
Economía circular y prevención y gestión de residuos	Medidas de prevención, reciclaje, reutilización, otras formas de recuperación y eliminación de desechos	GRI 306-3 GRI 3-3 Gestión de los temas materiales	P. 90 - 94 P.14 - 16	
	Acciones para combatir el desperdicio de alimentos	Marco interno: 1) programa AECOC 2) donaciones a bancos de alimentos GRI 3-3 Gestión de los temas materiales	P. 91 - 92 P. 42 - 43 P.14 - 16	
Uso sostenible de los recursos	Consumo de agua y el suministro de agua de acuerdo con las limitaciones locales	GRI 303-1, 303-2, 303-3, 303-4 y 303-5	P. 78 - 80	
	Consumo de materias primas	GRI 301-1, 301-2	P. 74 - 76	
	Consumo directo e indirecto de energía	GRI 302-1, 302-2, 302-3, 302-4	P. 76 - 79	
	Medidas tomadas para mejorar la eficiencia energética	GRI 302-4	P. 78 - 79	
	Uso de energías renovables	GRI 302-1	P. 77 - 78	
Cambio climático	Elementos importantes de las emisiones de gases de efecto invernadero generadas	GRI 305-1, 305-2, 305-3	P. 86 - 90	
	Medidas adoptadas para adaptarse a las consecuencias del cambio climático	1) Proyectos agricultura sostenible 2) Medidas de circularidad 3) Riesgos cambio climático GRI 3-3 Gestión de los temas materiales	P. 83 - 86 P. 90 - 92 P. 23 - 29 P.14 - 16	
	Metas de reducción establecidas voluntariamente	GRI 305-3, Marco interno: reducción de emisiones en alcance 3 (logística, cultivo arroz) GRI 305-5	P. 87 P. 88 - 89	

	ÁMBITOS	MARCO DE REPORTING	REFERENCIA	COMENTARIOS/ RAZÓN DE LA OMISIÓN
Protección de la biodiversidad	Medidas tomadas para preservar o restaurar la biodiversidad	GRI 304-1, 304-2 y 304-3	P.14 – 16 P. 82	
	Impactos causados por las actividades u operaciones en áreas protegidas	GRI 3-3 Gestión de los temas materiales Marco interno: herramienta interna de reporting RSE		

CUESTIONES SOCIALES Y RELATIVAS AL PERSONAL

	ÁMBITOS	MARCO DE REPORTING	REFERENCIA	COMENTARIOS/ RAZÓN DE LA OMISIÓN
Empleo	Número total y distribución de empleados por sexo, edad, país y categoría profesional	Marco Interno, información cuantitativa de la herramienta RSE	P.48 - 49	
	Número total y distribución de modalidades de contrato de trabajo		P. 50	
	Promedio anual de contratos indefinidos, temporales y a tiempo parcial por sexo, edad y categoría profesional	Marco Interno, información cuantitativa de la herramienta RSE	P. 50 - 51	
	Número de despidos por sexo, edad y categoría profesional	Marco Interno, información cuantitativa de la herramienta RSE	P. 52	
	Brecha salarial	Marco interno: el cálculo se ha realizado con la siguiente fórmula: (Sal. Medio Hombres – Sal. Medio Mujeres)/ Sal. Medio Hombres	P. 63	
	Remuneración media por sexo, edad y categoría profesional	Marco interno: Remuneración media (incluye la retribución total del año, salario fijo y todas las retribuciones variables (Dietas, etc.) obtenidas durante el año.	P. 62 - 63	
	Remuneración media de los consejeros por sexo		P. 63 - 64	
	Remuneración media de los directivos por sexo		P. 62	
	Implantación de políticas de desconexión laboral	Marco interno: Gestión de los temas materiales	P. 57	
	Empleados con discapacidad	Marco Interno, información cuantitativa de la herramienta RSE	P. 61 - 62	
Organización del trabajo	Organización del tiempo de trabajo	Marco interno: Gestión de los temas materiales	P. 52	
	Número de horas de absentismo	Marco interno: tasa de absentismo	P. 52	
	Medidas destinadas a facilitar el disfrute de la conciliación y fomentar el ejercicio corresponsable de estos por parte de ambos progenitores	Marco interno: Gestión de los temas materiales	P. 57 - 58	

	ÁMBITOS	MARCO DE REPORTING	REFERENCIA	COMENTARIOS/ RAZÓN DE LA OMISIÓN
Salud y seguridad	Condiciones de salud y seguridad en el trabajo	Marco interno: Sistema de gestión de la salud y la seguridad en el trabajo GRI 3-3 Gestión de los temas materiales	P. 58 - 59 P.14 - 16	
	Número de accidentes de trabajo y enfermedades laborales por sexo, tasa de frecuencia y gravedad por sexo	Marco interno: Lesiones relacionadas con el trabajo Tasa de frecuencia = (n° total accidentes con baja/n° total horas trabajadas) x1000000 Tasa de gravedad = (n° jornadas no trabajadas por accidente laboral con de baja/n° total horas trabajadas) x1000 GRI 3-3 Gestión de los temas materiales	P. 58 - 59 P.14 - 16	
Relaciones sociales	Organización del diálogo social	GRI 3-3 Gestión de los temas materiales		
	Porcentaje de empleados cubiertos por convenio colectivo por país	GRI 2-30 Convenios de negociación colectiva	P.14 - 16 P. 59 - 60 P. 58 - 60	
	Balance de los convenios colectivos, particularmente en el campo de la salud y la seguridad en el trabajo	Marco Interno, información cuantitativa de la herramienta RSE		
	Mecanismos y procedimientos con los que cuenta la empresa para promover la implicación de los trabajadores en la gestión de la compañía, en términos de información, consulta y participación	Marco interno: Enfoque de la participación de los grupos de interés	P. 58 - 60	
Formación	Políticas implementadas en el campo de la formación	Marco interno: 1) Código de Conducta Corporativo 2) Herramienta interna de Reporting RSE GRI 3-3 Gestión de los temas materiales	P. 60 P.14 - 16 P.14 - 16	
	Cantidad total de horas de formación por categorías profesionales.	Marco Interno, información cuantitativa de la herramienta RSE GRI 3-3 Gestión de los temas materiales		
	Accesibilidad universal de las personas con discapacidad	Marco interno: Descripción cualitativa de las medidas de accesibilidad universal de las personas con discapacidad	P. 62	

	ÁMBITOS	MARCO DE REPORTING	REFERENCIA	COMENTARIOS/ RAZÓN DE LA OMISIÓN
Igualdad	Medidas adoptadas para promover la igualdad de trato y de oportunidades entre mujeres y hombres	Marco interno: 1) Código de Conducta Corporativo 2) Herramienta interna de Reporting RSE	P. 60 - 61 P. 60 - 61 P. 62 P. 60 - 61 P.14 - 16	
	Planes de igualdad medidas adoptadas para promover el empleo, protocolos contra el acoso sexual y por razón de sexo	Marco interno: 1) Código de Conducta Corporativo 2) Herramienta interna de Reporting RSE		
	Integración y la accesibilidad universal de las personas con discapacidad	Marco interno: Descripción cualitativa de las medidas de accesibilidad universal de las personas con discapacidad		
	Política contra todo tipo de discriminación y, en su caso, de gestión de la diversidad	Marco interno: 1) Código de Conducta Corporativo 2) Herramienta interna de Reporting RSE GRI 3-3 Gestión de los temas materiales		

INFORMACIÓN SOBRE EL RESPETO DE LOS DERECHOS HUMANOS

	ÁMBITOS	MARCO DE REPORTING	REFERENCIA	COMENTARIOS/ RAZÓN DE LA OMISIÓN
	Aplicación de procedimientos de diligencia debida en materia de derechos humanos	GRI 2-26 Mecanismos para solicitar asesoramiento y plantear inquietudes GRI 3-3 Gestión de los temas materiales	P. 30 – 34 P.14 - 16	
	Prevención de los riesgos de vulneración de derechos humanos y, en su caso, medidas para mitigar, gestionar y reparar posibles abusos cometidos	GRI 3-3 Gestión de los temas materiales GRI 2-23 Compromisos y políticas GRI 2-26 Mecanismos para solicitar asesoramiento y plantear inquietudes	P.14 - 16 P. 30 – 34	
	Denuncias por casos de vulneración de derechos humanos	Marco interno: información cuantitativa del número de denuncias. GRI 3-3 Gestión de los temas materiales	P. 34 P.14 - 16	
	Promoción y cumplimiento de las disposiciones de los convenios fundamentales de la OIT relacionadas con el respeto por la libertad de asociación y el derecho a la negociación colectiva, la eliminación de la discriminación en el empleo y la ocupación, la eliminación del trabajo forzoso u obligatorio y la abolición efectiva del trabajo infantil	Marco interno: Código de Conducta Corporativo GRI 3-3 Gestión de los temas materiales	P. 30 P.14 - 16	

INFORMACIÓN RELATIVA A LA LUCHA CONTRA LA CORRUPCIÓN Y EL SOBORNO

ÁMBITOS	MARCO DE REPORTING	REFERENCIA	COMENTARIOS/ RAZÓN DE LA OMISIÓN
Medidas adoptadas para prevenir la corrupción y el soborno	GRI 2-23 Compromisos y políticas GRI 2-25 Procesos para remediar los impactos negativos GRI 2-26 Mecanismos para solicitar asesoramiento y plantear inquietudes	P. 35 - 37	
Medidas para luchar contra el blanqueo de capitales	GRI 2-23 Compromisos y políticas GRI 2-25 Procesos para remediar los impactos negativos GRI 2-26 Mecanismos para solicitar asesoramiento y plantear inquietudes	P. 37 - 38	
Aportaciones a fundaciones y entidades sin ánimo de lucro	GRI 201-1 Valor económico directo generado y distribuido	P. 39 - 46	

INFORMACIÓN SOBRE LA SOCIEDAD

ÁMBITOS	MARCO DE REPORTING	REFERENCIA	COMENTARIOS/ RAZÓN DE LA OMISIÓN
Compromisos de la empresa con el desarrollo sostenible	Impacto de la actividad de la sociedad en el empleo y el desarrollo local	Marco interno: descripción cualitativa del impacto de la sociedad en el empleo y el desarrollo local GRI 3-3 Gestión de los temas materiales	P. 39 - 46
	Impacto de la actividad de la sociedad en las poblaciones locales y en el territorio	Marco interno: Herramienta interna de Reporting RSE GRI 3-3 Gestión de los temas materiales	P. 39 - 46
	Relaciones mantenidas con los actores de las comunidades locales y las modalidades del diálogo con estos	Marco interno: descripción cualitativa de las relaciones mantenidas con los actores de las comunidades locales GRI 3-3 Gestión de los temas materiales	P. 39 - 46
	Acciones de asociación o patrocinio	GRI 3-3 Gestión de los temas materiales GRI 2-28 Afiliación a asociaciones Marco interno: descripción de las acciones de asociación o patrocinio.	P. 39 - 46

ÁMBITOS		MARCO DE REPORTING	REFERENCIA	COMENTARIOS/ RAZÓN DE LA OMISIÓN
Subcontratación y proveedores	Inclusión en la política de compras de cuestiones sociales, de igualdad de género y ambientales	Marco interno: Código de Proveedores. Herramienta interna de Reporting RSE GRI 3-3 Gestión de los temas materiales	P. 69 - 72	
	Consideración en las relaciones con proveedores y subcontratistas de su responsabilidad social y ambiental			
	Sistemas de supervisión y auditorías y resultados de las mismas			
Consumidores	Medidas para la salud y la seguridad de los consumidores	Marco interno: Descripción cualitativa de las medidas para la salud y seguridad de los consumidores GRI 3-3 Gestión de los temas materiales	P. 65 – 66 Anexo 2 P. 66 – 67 P. 67 – 68	
	Sistemas de reclamación	GRI 2-16 Comunicación de inquietudes críticas GRI 2-25 Procesos para remediar los impactos negativos		
	Quejas recibidas y resolución de las mismas	GRI 2-25 Procesos para remediar los impactos negativos Marco interno: información sobre quejas y oportunidades de mejora		
Información fiscal	Beneficios obtenidos país por país	Marco interno: Dirección Fiscal y Financiera	P. 40 - 41	
	Impuestos sobre beneficios pagados	Marco interno: Dirección Fiscal y Financiera		
	Subvenciones públicas recibidas	Marco interno: Dirección Fiscal y Financiera		



Informe de Verificación Independiente del EINF

INFORME DE VERIFICACIÓN INDEPENDIENTE DEL ESTADO DE INFORMACIÓN NO FINANCIERA CONSOLIDADO

A los accionistas de Ebro Foods, S.A.:

De acuerdo al artículo 49 del Código de Comercio hemos realizado la verificación, con el alcance de seguridad limitada, del Estado de Información No Financiera consolidado adjunto (en adelante EINF) correspondiente al ejercicio anual finalizado el 31 de diciembre de 2022, de Ebro Foods, S.A. y sociedades dependientes (en adelante, el Grupo) que forma parte del Informe de Gestión consolidado del Grupo.

El contenido del EINF incluye información adicional a la requerida por la normativa mercantil vigente en materia de información no financiera que no ha sido objeto de nuestro trabajo de verificación. En este sentido, nuestro trabajo se ha limitado exclusivamente a la verificación de la información identificada en el Anexo 4 "Índice de contenidos requeridos por la Ley 11/2018, de 28 de diciembre" incluido en el EINF adjunto.

Responsabilidad de los Administradores

La formulación del EINF incluido en el Informe de Gestión consolidado del Grupo, así como el contenido del mismo, es responsabilidad de los Administradores de Ebro Foods, S.A. El EINF se ha preparado de acuerdo con los contenidos recogidos en la normativa mercantil vigente y siguiendo los criterios de los *Sustainability Reporting Standards* de *Global Reporting Initiative* (estándares GRI) seleccionados, así como aquellos otros criterios descritos de acuerdo a lo mencionado para cada materia en el Anexo 4 "Índice de contenidos requeridos por la Ley 11/2018, de 28 de diciembre" del citado Estado.

Esta responsabilidad incluye asimismo el diseño, la implantación y el mantenimiento del control interno que se considere necesario para permitir que el EINF esté libre de incorrección material, debida a fraude o error.

Los administradores de Ebro Foods, S.A. son también responsables de definir, implantar, adaptar y mantener los sistemas de gestión de los que se obtiene la información necesaria para la preparación del EINF.

Nuestra independencia y gestión de la calidad

Hemos cumplido con los requerimientos de independencia y demás requerimientos de ética del Código Internacional de Ética para Profesionales de la Contabilidad (incluyendo las normas internacionales sobre independencia) emitido por el Consejo de Normas Internacionales de Ética para Profesionales de la Contabilidad (IESBA, por sus siglas en inglés) que está basado en los principios fundamentales de integridad, objetividad, competencia y diligencia profesionales, confidencialidad y comportamiento profesional.

Nuestra firma aplica las normas internacionales de calidad vigentes y mantiene, en consecuencia, un sistema de calidad que incluye políticas y procedimientos relativos al cumplimiento de requerimientos de ética, normas profesionales y disposiciones legales y reglamentarias aplicables.

El equipo de trabajo ha estado formado por profesionales expertos en revisiones de Información no Financiera y, específicamente, en información de desempeño económico, social y medioambiental.

Nuestra responsabilidad

Nuestra responsabilidad es expresar nuestras conclusiones en un informe de verificación independiente de seguridad limitada basándonos en el trabajo realizado. Hemos llevado a cabo nuestro trabajo de acuerdo con los requisitos establecidos en la Norma Internacional de Encargos de Aseguramiento 3000 Revisada en vigor, "Encargos de Aseguramiento distintos de la Auditoría o de la Revisión de Información Financiera Histórica" (NIEA 3000 Revisada) emitida por el Consejo de Normas Internacionales de Auditoría y Aseguramiento (IAASB) de la Federación Internacional de Contadores (IFAC) y con la Guía de Actuación sobre encargos de verificación del Estado de Información No Financiera emitida por el Instituto de Censores Jurados de Cuentas de España.

En un trabajo de seguridad limitada los procedimientos llevados a cabo varían en su naturaleza y momento de realización, y tienen una menor extensión, que los realizados en un trabajo de seguridad razonable y, por lo tanto, la seguridad que se obtiene es sustancialmente menor.

Nuestro trabajo ha consistido en la formulación de preguntas a la Dirección, así como a las diversas unidades del Grupo que han participado en la elaboración del EINF, en la revisión de los procesos para recopilar y validar la información presentada en el EINF y en la aplicación de ciertos procedimientos analíticos y pruebas de revisión por muestreo que se describen a continuación:

- ▶ Reuniones con el personal del Grupo para conocer el modelo de negocio, las políticas y los enfoques de gestión aplicados, los principales riesgos relacionados con esas cuestiones y obtener la información necesaria para la revisión externa.
- ▶ Análisis del alcance, relevancia e integridad de los contenidos incluidos en el EINF del ejercicio 2022 en función del análisis de materialidad realizado por el Grupo y descrito en el apartado "Modelo de Responsabilidad Social y Sostenibilidad", considerando contenidos requeridos en la normativa mercantil en vigor.
- ▶ Análisis de los procesos para recopilar y validar los datos presentados en el EINF del ejercicio 2022.
- ▶ Revisión de la información relativa a los riesgos, las políticas y los enfoques de gestión aplicados en relación a los aspectos materiales presentados en el EINF del ejercicio 2022.
- ▶ Comprobación, mediante pruebas, en base a la selección de una muestra, de la información relativa a los contenidos incluidos en el EINF del ejercicio 2022 y su adecuada compilación a partir de los datos suministrados por las fuentes de información.
- ▶ Obtención de una carta de manifestaciones de los Administradores y la Dirección.

Párrafo de énfasis

El Reglamento (UE) 2020/852 del Parlamento Europeo y del Consejo de 18 de junio de 2020 relativo al establecimiento de un marco para facilitar las inversiones sostenibles establece la obligación de divulgar información sobre la manera y la medida en que las actividades de la empresa se asocian a actividades económicas alineadas en relación con los objetivos de mitigación del cambio climático y adaptación al cambio climático por primera vez para el ejercicio 2022, adicional a la información referida a actividades elegibles exigida en el ejercicio 2021. En consecuencia, en el EINF adjunto no se ha incluido información comparativa sobre alineamiento. Adicionalmente, cabe señalar que los administradores de Ebro Foods, S.A. han incorporado información sobre los criterios que, en su opinión, mejor permiten dar cumplimiento a las citadas obligaciones y que están definidos en el apartado 3 "Modelo de Responsabilidad Social y Sostenibilidad" del EINF adjunto. Nuestra conclusión no ha sido modificada en relación con esta cuestión.

Conclusión

Basándonos en los procedimientos realizados en nuestra verificación y en las evidencias que hemos obtenido no se ha puesto de manifiesto aspecto alguno que nos haga creer que el EINF del Grupo correspondiente al ejercicio anual finalizado el 31 de diciembre de 2022 no ha sido preparado, en todos sus aspectos significativos, de acuerdo con los contenidos recogidos en la normativa mercantil vigente y siguiendo los criterios de los estándares GRI seleccionados así como aquellos otros criterios descritos de acuerdo a lo mencionado para cada materia en el Anexo 4 "Índice de contenidos requeridos por la Ley 11/2018, de 28 de diciembre" del citado Estado.

Uso y distribución

Este informe ha sido preparado en respuesta al requerimiento establecido en la normativa mercantil vigente en España, por lo que podría no ser adecuado para otros propósitos y jurisdicciones.

INSTITUTO DE CENSORES
JURADOS DE CUENTAS
DE ESPAÑA

ERNST & YOUNG, S.L.

2023 Núm. 01/23/05022


SELLO CORPORATIVO: 30,00 EUR

.....

Sello distintivo de otras actuaciones

.....

ERNST & YOUNG, S.L.



Alberto Castilla

12 de abril de 2023



Informe de Gobierno Corporativo e Informe SCIIF

DATOS IDENTIFICATIVOS DEL EMISOR

Fecha fin del ejercicio de referencia: [31/12/2022]

CIF: [A47412333]

Denominación Social:

[**EBRO FOODS, S.A.**]

Domicilio social:

[PASEO DE LA CASTELLANA, 20 - 3ª PLANTA. MADRID]

A. ESTRUCTURA DE LA PROPIEDAD

- A.1.** Complete el siguiente cuadro sobre el capital social y los derechos de voto atribuidos, incluidos, en su caso, los correspondientes a las acciones con voto por lealtad, a la fecha de cierre del ejercicio:

Indique si los estatutos de la sociedad contienen la previsión de voto doble por lealtad:

Sí
 No

Fecha de última modificación	Capital social (€)	Número de acciones	Número de derechos de voto
27/12/2002	92.319.235,00	153.865.392	153.865.392

Indique si existen distintas clases de acciones con diferentes derechos asociados:

Sí
 No

- A.2.** Detalle los titulares directos e indirectos de participaciones significativas a la fecha de cierre del ejercicio, incluidos los consejeros que tengan una participación significativa:

Nombre o denominación social del accionista	% derechos de voto atribuidos a las acciones		% derechos de voto a través de instrumentos financieros		% total de derechos de voto
	Directo	Indirecto	Directo	Indirecto	
CORPORACIÓN FINANCIERA ALBA, S.A.	14,52	0,00	0,00	0,00	14,52
CORPORACIÓN ECONÓMICA DELTA, S.A.	11,69	0,00	0,00	0,00	11,69
SOCIEDAD ANÓNIMA DAMM	0,00	11,69	0,00	0,00	11,69
ALIMENTOS Y ACEITES, S.A.	10,36	0,00	0,00	0,00	10,36
SOCIEDAD ESTATAL DE PARTICIPACIONES INDUSTRIALES	0,00	10,36	0,00	0,00	10,36
HERCALIANZ INVESTING GROUP, S.L.	9,00	0,00	0,00	0,00	9,00

Nombre o denominación social del accionista	% derechos de voto atribuidos a las acciones		% derechos de voto a través de instrumentos financieros		% total de derechos de voto
	Directo	Indirecto	Directo	Indirecto	
GRUPO TRADIFÍN, S.L.	7,96	0,00	0,00	0,00	7,96
EMPRESAS COMERCIALES E INDUSTRIALES VALENCIANAS, S.L.	7,83	0,00	0,00	0,00	7,83
DON JOSE IGNACIO COMENGE SÁNCHEZ-REAL	0,00	5,36	0,00	0,00	5,36
MENDIBEA 2002, S.L.	5,36	0,00	0,00	0,00	5,36
ARTEMIS INVESTMENT MANAGEMENT, LLP	0,00	3,16	0,00	0,00	3,16

Detalle de la participación indirecta:

Nombre o denominación social del titular indirecto	Nombre o denominación social del titular directo	% derechos de voto atribuidos a las acciones	% derechos de voto a través de instrumentos financieros	% total de derechos de voto
SOCIEDAD ANÓNIMA DAMM	CORPORACIÓN ECONÓMICA DELTA, S.A.	11,69	0,00	11,69
SOCIEDAD ESTATAL DE PARTICIPACIONES INDUSTRIALES	ALIMENTOS Y ACEITES, S.A.	10,36	0,00	10,36
DON JOSE IGNACIO COMENGE SÁNCHEZ-REAL	MENDIBEA 2002, S.L.	5,36	0,00	5,36
ARTEMIS INVESTMENT MANAGEMENT, LLP	ARTEMIS INVESTMENT MANAGEMENT, LLP	3,16	0,00	3,16

Indique los movimientos en la estructura accionarial más significativos acaecidos durante el ejercicio:

A.3. Detalle, cualquiera que sea el porcentaje, la participación al cierre del ejercicio de los miembros del consejo de administración que sean titulares de derechos de voto atribuidos a acciones de la sociedad o a través de instrumentos financieros, excluidos los consejeros que se hayan identificado en el apartado A.2, anterior:

Nombre o denominación social del consejero	% derechos de voto atribuidos a las acciones (incluidos votos por lealtad)		% derechos de voto a través de instrumentos financieros		% total de derechos de voto	Del % total de derechos de voto atribuidos a las acciones, indique, en su caso, el % de los votos adicionales atribuidos que corresponden a las acciones con voto por lealtad	
	Directo	Indirecto	Directo	Indirecto		Directo	Indirecto
DON FERNANDO CASTELLÓ CLEMENTE	1,50	0,00	0,00	0,00	1,50	0,00	0,00
DON DEMETRIO CARCELLER ARCE	0,01	0,13	0,00	0,00	0,14	0,00	0,00
DOÑA MARÍA CARCELLER ARCE	0,02	0,00	0,00	0,00	0,02	0,00	0,00
DOÑA MERCEDES COSTA GARCÍA	0,00	0,00	0,00	0,00	0,00	0,00	0,00
DON ANTONIO HERNÁNDEZ CALLEJAS	0,00	0,00	0,00	0,00	0,00	0,00	0,00
% total de derechos de voto titularidad de miembros del consejo de administración						46,33	

Detalle de la participación indirecta:

Nombre o denominación social del consejero	Nombre o denominación social del titular directo	% derechos de voto atribuidos a las acciones (incluidos votos por lealtad)	% derechos de voto a través de instrumentos financieros	% total de derechos de voto	Del % total de derechos de voto atribuidos a las acciones, indique, en su caso, el % de los votos adicionales atribuidos que corresponden a las acciones con voto por lealtad
DON DEMETRIO CARCELLER ARCE	INVERSIONES LAS PARRAS DE CASTELLOTE, S.L.	0,13	0,00	0,13	0,00
DOÑA MARÍA CARCELLER ARCE	MAHOGANYSEPPL, S.L.	0,00	0,00	0,00	0,00

Detalle el porcentaje total de derechos de voto representados en el consejo:

% total de derechos de voto representados en el consejo de administración	68,38
---	-------

A.4. Indique, en su caso, las relaciones de índole familiar, comercial, contractual o societaria que existan entre los titulares de participaciones significativas, en la medida en que sean conocidas por la sociedad, salvo que sean escasamente relevantes o deriven del giro o tráfico comercial ordinario, excepto las que se informen en el apartado A.6:

Nombre o denominación social relacionados	Tipo de relación	Breve descripción
SOCIEDAD ANÓNIMA DAMM, CORPORACIÓN ECONÓMICA DELTA, S.A.	Societaria	Sociedad Anónima Damm tiene una participación directa del 99,99% en Corporación Económica Delta, S.A.
SOCIEDAD ESTATAL DE PARTICIPACIONES INDUSTRIALES, ALIMENTOS Y ACEITES, S.A.	Societaria	Sociedad Estatal de Participaciones Industriales (SEPI) tiene una participación directa del 91,96% en Alimentos y Aceites, S.A.

A.5. Indique, en su caso, las relaciones de índole comercial, contractual o societaria que existan entre los titulares de participaciones significativas, y la sociedad y/o su grupo, salvo que sean escasamente relevantes o deriven del giro o tráfico comercial ordinario:

Nombre o denominación social relacionados	Tipo de relación	Breve descripción
SOCIEDAD ANÓNIMA DAMM	Comercial	A lo largo del ejercicio 2022, Herba Ricemills, S.L.U. (filial del Grupo Ebro Foods) ha realizado con filiales del accionista significativo Sociedad Anónima Damm distintas operaciones de naturaleza comercial de venta de arroces y subproductos de arroz en condiciones y precio de mercado. Véase a este respecto la información sobre operaciones vinculadas consignada en el apartado D.2 del presente Informe.
HERCALIANZ INVESTING GROUP, S.L.	Comercial	A lo largo del ejercicio 2022, diversas filiales del Grupo Ebro Foods han realizado con el accionista significativo y Consejero Hercalanz Investing Group, S.L. y sus partes relacionadas, distintas operaciones de naturaleza comercial (principalmente de compra y venta de arroz) en condiciones y precios de mercado. Véase a este respecto la información sobre operaciones vinculadas consignada en el apartado D.2 del presente Informe así como las observaciones consignadas al respecto en dicho apartado.
HERCALIANZ INVESTING GROUP, S.L.	Contractual	A lo largo del ejercicio 2022, diversas filiales del Grupo Ebro Foods han realizado con el accionista significativo y Consejero Hercalanz Investing Group, S.L. y sus partes relacionadas, distintas operaciones de naturaleza contractual (principalmente de prestación y recepción de servicios) en condiciones y precios de mercado. Véase a este respecto la información sobre operaciones vinculadas consignada en el apartado D.2 del presente Informe así como las observaciones consignadas al respecto en dicho apartado.
GRUPO TRADIFÍN, S.L.	Comercial	A lo largo del ejercicio 2022, diversas filiales del Grupo Ebro Foods han realizado con el accionista significativo y Consejero Grupo Tradifín, S.L. y sus partes relacionadas, distintas operaciones de naturaleza

Nombre o denominación social relacionados	Tipo de relación	Breve descripción
		comercial (principalmente de compra y venta de arroz) en condiciones y precios de mercado. Véase a este respecto la información sobre operaciones vinculadas consignada en el apartado D.2 del presente Informe así como las observaciones consignadas al respecto en dicho apartado.
GRUPO TRADIFÍN, S.L.	Contractual	A lo largo del ejercicio 2022, diversas filiales del Grupo Ebro Foods han realizado con el accionista significativo y Consejero Grupo Tradifín, S.L. y sus partes relacionadas, distintas operaciones de naturaleza contractual (principalmente de prestación y recepción de servicios) en condiciones y precios de mercado. Véase a este respecto la información sobre operaciones vinculadas consignada en el apartado D.2 del presente Informe así como las observaciones consignadas al respecto en dicho apartado.

A.6. Describa las relaciones, salvo que sean escasamente relevantes para las dos partes, que existan entre los accionistas significativos o representados en el consejo y los consejeros, o sus representantes, en el caso de administradores persona jurídica.

Explique, en su caso, cómo están representados los accionistas significativos. En concreto, se indicarán aquellos consejeros que hubieran sido nombrados en representación de accionistas significativos, aquellos cuyo nombramiento hubiera sido promovido por accionistas significativos, o que estuvieran vinculados a accionistas significativos y/o entidades de su grupo, con especificación de la naturaleza de tales relaciones de vinculación. En particular, se mencionará, en su caso, la existencia, identidad y cargo de miembros del consejo, o representantes de consejeros, de la sociedad cotizada, que sean, a su vez, miembros del órgano de administración, o sus representantes, en sociedades que ostenten participaciones significativas de la sociedad cotizada o en entidades del grupo de dichos accionistas significativos:

Nombre o denominación social del consejero o representante, vinculado	Nombre o denominación social del accionista significativo vinculado	Denominación social de la sociedad del grupo del accionista significativo	Descripción relación/cargo
DON DEMETRIO CARCELLER ARCE	CORPORACIÓN ECONÓMICA DELTA, S.A.	SOCIEDAD ANÓNIMA DAMM	Don Demetrio Carceller Arce es Consejero dominical de Corporación Económica Delta, S.A., sociedad participada directamente por Sociedad Anónima Damm en un 99,99%. El Sr. Carceller Arce tiene una participación indirecta en Corporación

Nombre o denominación social del consejero o representante, vinculado	Nombre o denominación social del accionista significativo vinculado	Denominación social de la sociedad del grupo del accionista significativo	Descripción relación/cargo
			Económica Delta, S.A. a través de Sociedad Anónima Damm, sociedad en la que tiene una participación del 0,963% (directa del 0,056% e indirecta del 0,907%). Ocupa el cargo de Presidente Ejecutivo del Consejo de Administración de Sociedad Anónima Damm, de Presidente del Consejo de Administración de Corporación Económica Delta, S.A. y otros cargos en algunas sociedades relacionadas con Damm. Véase el apartado C.1.11 del presente Informe.
DOÑA ALEJANDRA OLARRA ICAZA	CORPORACIÓN FINANCIERA ALBA, S.A.	CORPORACIÓN FINANCIERA ALBA, S.A.	Doña Alejandra Olarra Icaza es la persona física representante del Consejero (y accionista significativo) Corporación Financiera Alba, S.A. en el Consejo de Administración de Ebro Foods, S.A. La Sra. Olarra Icaza mantiene una relación laboral con Corporación Financiera Alba, S.A. Véase el apartado C.1.11 del presente Informe.
DON JAVIER GÓMEZ-TRENOR VERGÉS	EMPRESAS COMERCIALES E INDUSTRIALES VALENCIANAS, S.L.	EMPRESAS COMERCIALES E INDUSTRIALES VALENCIANAS, S.L.	Don Javier Gómez-Trenor Vergés es la persona física representante del Consejero (y accionista significativo) Empresas Comerciales e Industriales, S.L. en el Consejo de Administración de Ebro Foods, S.A. Don Javier Gómez-Trenor Vergés tiene una participación indirecta del 12,586 en Empresas Comerciales e Industriales

Nombre o denominación social del consejero o representante, vinculado	Nombre o denominación social del accionista significativo vinculado	Denominación social de la sociedad del grupo del accionista significativo	Descripción relación/cargo
			Valencianas, S.L. El Sr. Gómez-Trenor Vergés es el representante persona física del Consejero y Presidente del Consejo de Administración de Empresas Comerciales e Industriales Valencianas, S.L. y ocupa otros cargos en algunas sociedades relacionadas con Empresas Comerciales e Industriales Valencianas, S.L. Véase el apartado C.1.11 del presente Informe.
DOÑA MARÍA BLANCA HERNÁNDEZ RODRÍGUEZ	GRUPO TRADIFÍN, S.L.	GRUPO TRADIFÍN, S.L.	Doña Blanca Hernández Rodríguez es la persona física representante del Consejero (y accionista significativo) Grupo Tradifín, S.L. en el Consejo de Administración de Ebro Foods, S.A. La Sra. Hernández Rodríguez tiene una participación directa del 33,25% en Grupo Tradifín, S.L., sociedad en la que ocupa el cargo de Consejera Delegada. Asimismo, ocupa otros cargos en los órganos de administración de sociedades relacionadas con Grupo Tradifín, S.L. Véase el apartado C.1.11 del presente Informe.
DON ANTONIO HERNÁNDEZ CALLEJAS	HERCALIANZ INVESTING GROUP, S.L.	HERCALIANZ INVESTING GROUP, S.L.	Don Antonio Hernández Callejas tiene una participación directa del 28,668% en Hercalianz Investing Group, S.L., accionista significativo y Consejero de Ebro Foods, S.A.). No ocupa ningún cargo en esa sociedad.

Nombre o denominación social del consejero o representante, vinculado	Nombre o denominación social del accionista significativo vinculado	Denominación social de la sociedad del grupo del accionista significativo	Descripción relación/cargo
			Véase el apartado C.1.11 del presente Informe.
DON FÉLIX HERNÁNDEZ CALLEJAS	HERCALIANZ INVESTING GROUP, S.L.	HERCALIANZ INVESTING GROUP, S.L.	Don Félix Hernández Callejas es la persona física representante del Consejero (y accionista significativo) Hercalianz Investing Group, S.L. en el Consejo de Administración de Ebro Foods, S.A. Don Félix Hernández Callejas tiene una participación directa del 28,668% en Hercalianz Investing Group, S.L., sociedad en la que ocupa el cargo de Administrador Solidario. Asimismo, ocupa otros cargos en los órganos de administración de sociedades relacionadas con Hercalianz Investing Group, S.L. Véase el apartado C.1.11 del presente Informe.
DOÑA MARÍA CARCELLER ARCE	CORPORACIÓN ECONÓMICA DELTA, S.A.	SOCIEDAD ANÓNIMA DAMM	Doña María Carceller Arce es Consejera dominical de Corporación Económica Delta, S.A., sociedad participada directamente por Sociedad Anónima Damm en un 99,99%. La Sra. Carceller Arce tiene una participación directa del 0,05% en Sociedad Anónima Damm y es la persona física representante del Consejero Seegrund, B.V. en el Consejo de Administración de Corporación Económica Delta, S.A. y en el de Sociedad Anónima Damm.

Nombre o denominación social del consejero o representante, vinculado	Nombre o denominación social del accionista significativo vinculado	Denominación social de la sociedad del grupo del accionista significativo	Descripción relación/cargo
			Véase el apartado C.1.11 del presente Informe.
DON JOSE IGNACIO COMENGE SÁNCHEZ-REAL	MENDIBEA 2002, S.L.	MENDIBEA 2002, S.L.	Don José Ignacio Comenge Sánchez-Real tiene una participación indirecta del 73% en Mendibea 2002, S.L., sociedad titular directo de la participación significativa indirecta que el Sr. Comenge Sánchez-Real tiene en Ebro Foods, S.A. Ocupa el cargo de Administrador Único en Mendibea 2002, S.L. Asimismo, el Sr. Comenge Sánchez-Real mantiene relaciones de naturaleza societaria con alguna sociedad relacionada con Empresas Comerciales e Industriales Valencianas, S.L. Véase el apartado C.1.11 del presente Informe.
DON JAVIER FERNÁNDEZ ALONSO	CORPORACIÓN FINANCIERA ALBA, S.A.	CORPORACIÓN FINANCIERA ALBA, S.A.	Don Javier Fernández Alonso es Consejero dominical de Corporación Financiera Alba, S.A., con quien mantiene una relación laboral. Ocupa el cargo de Director General en esa sociedad y otros cargos en otras sociedades del Grupo de Corporación Financiera Alba, S.A. Véase el apartado C.1.11 del presente Informe.
DON JORDI XUCLÀ COSTA	ALIMENTOS Y ACEITES, S.A.	SOCIEDAD ESTATAL DE PARTICIPACIONES INDUSTRIALES	Don Jordi Xuclà es Consejero dominical de Alimentos y Aceites, S.A., sociedad participada directamente por Sociedad Estatal de Participaciones Industriales en un 91,9625%. El Sr. Xuclà no mantiene ninguna

Nombre o denominación social del consejero o representante, vinculado	Nombre o denominación social del accionista significativo vinculado	Denominación social de la sociedad del grupo del accionista significativo	Descripción relación/cargo
			relación relevante con Alimentos y Aceites, S.A. ni con Sociedad Estatal de Participaciones Industriales. Véase el apartado C.1.11 del presente Informe.

Los accionistas significativos Consejeros Heralianz Investing Group, S.L., Grupo Tradifin, S.L., Corporación Financiera Alba, S.A. y Empresas Comerciales e Industriales Valencianas, S.L. son Consejeros de Ebro Foods, S.A. Asimismo el Consejero don José Ignacio Comenge-Sánchez Real es accionista significativo a través de su sociedad controlada Mendibea 2002, S.L. Véase el apartado A.2 del presente Informe.

A.7. Indique si han sido comunicados a la sociedad pactos parasociales que la afecten según lo establecido en los artículos 530 y 531 de la Ley de Sociedades de Capital. En su caso, descríbalos brevemente y relacione los accionistas vinculados por el pacto:

Sí
 No

Indique si la sociedad conoce la existencia de acciones concertadas entre sus accionistas. En su caso, descríbalas brevemente:

Sí
 No

En el caso de que durante el ejercicio se haya producido alguna modificación o ruptura de dichos pactos o acuerdos o acciones concertadas, indíquelo expresamente:

N/A

A.8. Indique si existe alguna persona física o jurídica que ejerza o pueda ejercer el control sobre la sociedad de acuerdo con el artículo 5 de la Ley del Mercado de Valores. En su caso, identifíquela:

Sí
 No

A.9. Complete los siguientes cuadros sobre la autocartera de la sociedad:

A fecha de cierre del ejercicio:

Número de acciones directas	Número de acciones indirectas(*)	% total sobre capital social
		0,00

(*) A través de:

Nombre o denominación social del titular directo de la participación	Número de acciones directas
Sin datos	

A.10. Detalle las condiciones y plazo del mandato vigente de la junta de accionistas al consejo de administración para emitir, recomprar o transmitir acciones propias:

La Junta General Ordinaria de Accionistas celebrada en primera convocatoria el día 29 de julio de 2020, dentro del punto decimosegundo del orden del día, acordó autorizar al Consejo de Administración para la adquisición derivativa de acciones propias y para reducir capital, y a las sociedades dominadas para adquirir, mediante compraventa o cualquier otro título oneroso, las acciones de la sociedad dominante, todo ello dentro de los límites y con los requisitos legalmente establecidos.

a. Condiciones de la autorización.

Autorizar al Consejo de Administración, con facultad de subdelegar, para, directamente o a través de sus sociedades dependientes, adquirir derivativamente, mediante compraventa, permuta o cualquier otro título, en una o varias ocasiones, acciones de Ebro Foods, S.A., todo ello en las condiciones que establecen los artículos 146 y siguientes, y 509 y concordantes, de la Ley de Sociedades de Capital y las siguientes:

- Que el valor nominal de las acciones adquiridas directa o indirectamente, sumándose al de las que ya posean la Sociedad o sus sociedades filiales, no sea superior al 10 por 100 del capital suscrito.
- Que la adquisición, comprendidas las acciones que la Sociedad, o persona que actuase en nombre propio pero por cuenta de aquélla, hubiese adquirido con anterioridad y tuviese en cartera, no produzca el efecto de que el patrimonio neto resulte inferior al importe del capital social más las reservas legal o estatutariamente indisponibles. A estos efectos, se considerará patrimonio neto el importe que se califique como tal conforme a los criterios para confeccionar las cuentas anuales, minorado en el importe de los beneficios imputados directamente al mismo, e incrementado en el importe del capital social suscrito no exigido, así como en el importe del nominal y de las primas de emisión del capital social suscrito que esté registrado contablemente como pasivo.
- Que las acciones adquiridas se hallen íntegramente desembolsadas.
- Que el contravalor mínimo y máximo para la adquisición sean, respectivamente, el equivalente al valor nominal de las acciones propias adquiridas y al valor de cotización de las mismas en un mercado secundario oficial en el momento de la adquisición.

b. Contenido de la autorización.

Autorizar al Consejo de Administración para adquirir, mediante acuerdo directo o por delegación en la Comisión Ejecutiva o por delegación en la persona o personas a quienes el Consejo autorice a estos efectos, acciones propias para mantenerlas en cartera, enajenarlas o, en su caso, proponer a la Junta General de accionistas su amortización, dentro de los límites legales y con cumplimiento de las condiciones previstas en este acuerdo. Esta autorización se extiende igualmente a la posibilidad de adquirir acciones propias para ser entregadas directamente, en una o sucesivas ocasiones, a los trabajadores de la Sociedad o de su Grupo, o como consecuencia del ejercicio de derechos de opción de que aquéllos sean titulares, de conformidad con lo prevenido en el artículo 146. 1 a) párrafo 3 de la Ley de Sociedades de Capital.

La autorización también se extiende a las adquisiciones de acciones de Ebro Foods, S.A. que realicen sus sociedades participadas.

- Autorizar al Consejo de Administración para reducir el capital social con el fin de amortizar las acciones propias de la Sociedad que ésta o sociedades de su Grupo hubieran llegado a adquirir, con cargo al capital social (por su valor nominal) y a las reservas de libre disposición (por el importe de su adquisición que exceda de dicho valor nominal), por las cuantías que en cada momento se considere convenientes y hasta el máximo de las acciones propias en cada momento existentes.

- Delegar en el Consejo de Administración la ejecución del precedente acuerdo de reducción de capital, a fin de que lo pueda llevar a cabo en una o varias veces, o también dejarlo sin efecto, dentro del plazo máximo de los 5 años a contar a partir de la fecha de celebración de esta Junta General, realizando para ello cuantas actuaciones sean precisas o exigidas por la legislación vigente.

En especial se delega en el Consejo de Administración, para que dentro de los plazos y límites señalados en el presente acuerdo, proceda a: (i) ejecutar o dejar sin efecto la reducción de capital, fijando en su caso la o las fechas concretas de las operaciones, teniendo en cuenta los factores internos y externos que influyan en la decisión; (ii) concretar en cada caso el importe de la reducción de capital; (iii) determinar el destino del importe de dicha reducción de capital social; (iv) adaptar en cada caso los artículos 6 ("Capital Social") y 7 ("Las Acciones") de los Estatutos Sociales a la nueva cifra del capital social y al nuevo número de acciones; (v) solicitar en cada caso la exclusión de cotización de las acciones amortizadas; y (vi) en general adoptar cuantos acuerdos se consideren precisos para la amortización y consiguiente reducción de capital, designando a las personas que deban llevar a cabo su formalización.

c. Plazo de la autorización

Autorizar por el plazo máximo de cinco años, a contar desde la fecha de celebración de la Junta General de accionistas (29 de junio de 2020), y cubre todas las operaciones de autocartera que se efectúen dentro de sus términos, sin necesidad de ser reiterada para cada una de las adquisiciones, así como las dotaciones o afectaciones de reservas que se efectúen de acuerdo con la Ley de Sociedades de Capital.

Los acuerdos adoptados por la Junta General Ordinaria de Accionistas el 29 de julio de 2020 sobre autocartera, reducción de capital y delegación al Consejo de Administración dejaron sin efecto, en la cuantía no utilizada, los adoptados al respecto por la Junta General de accionistas de la Sociedad celebrada el 3 de junio de 2015 y a la fecha de emisión del presente Informe permanecen vigentes al no haber sido revocados.

A.11. Capital flotante estimado:

	%
Capital flotante estimado	28,46

A.12. Indique si existe cualquier restricción (estatutaria, legislativa o de cualquier índole) a la transmisibilidad de valores y/o cualquier restricción al derecho de voto. En particular, se comunicará la existencia de cualquier tipo de restricciones que puedan dificultar la toma de control de la sociedad mediante la adquisición de sus acciones en el mercado, así como aquellos regímenes de autorización o comunicación previa que, sobre las adquisiciones o transmisiones de instrumentos financieros de la compañía, le sean aplicables por normativa sectorial.

Sí
 No

A.13. Indique si la junta general ha acordado adoptar medidas de neutralización frente a una oferta pública de adquisición en virtud de lo dispuesto en la Ley 6/2007.

Sí
 No

En su caso, explique las medidas aprobadas y los términos en que se producirá la ineficiencia de las restricciones:

A.14. Indique si la sociedad ha emitido valores que no se negocian en un mercado regulado de la Unión Europea.

Sí
 No

En su caso, indique las distintas clases de acciones y, para cada clase de acciones, los derechos y obligaciones que confiera:

B. JUNTA GENERAL

B.1. Indique y, en su caso detalle, si existen diferencias con el régimen de mínimos previsto en la Ley de Sociedades de Capital (LSC) respecto al quórum de constitución de la junta general:

Sí
 No

B.2. Indique y, en su caso, detalle si existen diferencias con el régimen previsto en la Ley de Sociedades de Capital (LSC) para la adopción de acuerdos sociales:

Sí
 No

B.3. Indique las normas aplicables a la modificación de los estatutos de la sociedad. En particular, se comunicarán las mayorías previstas para la modificación de los estatutos, así como, en su caso, las normas previstas para la tutela de los derechos de los socios en la modificación de los estatutos.

Ebro Foods, S.A. no tiene establecido ningún requisito para la modificación de Estatutos Sociales distinto de los legalmente establecidos por la Ley de Sociedades de Capital.

B.4. Indique los datos de asistencia en las juntas generales celebradas en el ejercicio al que se refiere el presente informe y los de los dos ejercicios anteriores:

Fecha junta general	Datos de asistencia				Total
	% de presencia física	% en representación	% voto a distancia		
			Voto electrónico	Otros	
29/07/2020	10,37	70,55	0,01	0,10	81,03
De los que Capital flotante	0,00	14,16	0,01	0,10	14,27
16/12/2020	0,00	69,58	0,01	10,36	79,95
De los que Capital flotante	0,00	2,73	0,01	10,36	13,10

Fecha junta general	Datos de asistencia				Total
	% de presencia física	% en representación	% voto a distancia		
			Voto electrónico	Otros	
30/06/2021	0,00	61,09	0,02	18,75	79,86
De los que Capital flotante	0,00	12,21	0,02	0,56	12,79
15/12/2021	1,53	66,45	0,00	10,75	78,73
De los que Capital flotante	0,00	10,61	0,00	0,39	11,00
29/06/2022	14,64	56,01	0,03	10,78	81,46
De los que Capital flotante	0,09	12,94	0,03	0,42	13,48

En 2022 la Junta General Ordinaria de accionistas se celebró de forma presencial y telemática. El Consejo de Administración acordó habilitar, junto con la asistencia presencial y la posibilidad de emitir el voto o la representación por medios de comunicación a distancia con carácter previo a la celebración de la reunión, la asistencia telemática a la Junta General, permitiendo a aquellos accionistas (y a sus representantes) asistir y participar en la Junta General mediante conexión remota y en tiempo real, de conformidad con lo previsto en los Estatutos Sociales, el Reglamento de la Junta General y el anuncio de convocatoria.

B.5. Indique si en las juntas generales celebradas en el ejercicio ha habido algún punto del orden del día que, por cualquier motivo, no haya sido aprobado por los accionistas:

Sí
 No

B.6. Indique si existe alguna restricción estatutaria que establezca un número mínimo de acciones necesarias para asistir a la junta general, o para votar a distancia:

Sí
 No

B.7. Indique si se ha establecido que determinadas decisiones, distintas a las establecidas por Ley, que entrañan una adquisición, enajenación, la aportación a otra sociedad de activos esenciales u otras operaciones corporativas similares, deben ser sometidas a la aprobación de la junta general de accionistas:

Sí
 No

B.8. Indique la dirección y modo de acceso a la página web de la sociedad a la información sobre gobierno corporativo y otra información sobre las juntas generales que deba ponerse a disposición de los accionistas a través de la página web de la Sociedad:

La Web corporativa de Ebro Foods, <http://www.ebrofoods.es/>, se constituye como un vehículo de información continuada y actualizada para los accionistas, inversores y mercados en general.

En este sentido, en la página de inicio se incluye un apartado específico bajo la denominación de "Accionistas e Inversores", que incluye la totalidad de la información exigible conforme a la normativa aplicable.

En dicho apartado se recoge, conforme a la normativa vigente, el capítulo o sección de "Gobierno Corporativo", cuya dirección es <https://www.ebrofoods.es/informacion-para-accionistas-e-inversores/gobierno-corporativo/reglamento-de-la-junta-general-de-accionistas/>. Dentro de él, está disponible toda la información que la Sociedad pone a disposición de los accionistas con motivo de las Juntas Generales de accionistas, concretamente en las siguientes urls:

- <https://www.ebrofoods.es/informacion-para-accionistas-e-inversores/gobierno-corporativo/junta-general-de-accionistas-ejercicio-del-derecho-de-informacion/>;

- <https://www.ebrofoods.es/informacion-para-accionistas-e-inversores/gobierno-corporativo/junta-general-ordinaria-de-accionistas-junio-2022/>, siendo éste el enlace a la Junta General Ordinaria de accionistas celebrada el 29 de junio de 2022.

Asimismo, en la medida en que la Junta General Ordinaria de accionistas en el ejercicio 2022 se celebró de manera telemática y presencial, la Sociedad habilitó en la web corporativa el correspondiente enlace a la retransmisión en directo y en abierto de dicha Junta. El enlace a la retransmisión en directo de la Junta Ordinaria se mantuvo activo en la web durante el tiempo de celebración de la misma.

La sección de "Gobierno Corporativo" se estructura en los siguientes epígrafes:

- Reglamento de la Junta General de Accionistas
- Junta General de Accionistas: ejercicio del derecho de información
- Junta General Ordinaria de Accionistas - junio 2022 (este epígrafe siempre hace referencia a la última Junta General de Accionistas celebrada, ya sea ordinaria o extraordinaria)
- Juntas Generales de Accionistas anteriores
- Consejo de Administración
- Reglamento del Consejo de Administración
- Remuneraciones de los Consejeros
- Comisiones del Consejo
- Informe Anual de Gobierno Corporativo
- Reglamento Interno de Conducta en materias relativas a los Mercados de Valores
- Foro electrónico de accionistas

Los contenidos de esta sección se presentan estructurados y jerarquizados bajo un título conciso y explicativo, con objeto de permitir un acceso rápido y directo a cada uno de ellos y de acuerdo a las disposiciones legales, a dos pasos (clicks) de la página principal.

Todos estos epígrafes han sido diseñados y elaborados bajo el criterio de fácil acceso a fin de lograr una rápida localización y descarga de la información.

La web corporativa ofrece la información íntegra de esta sección en castellano e inglés.

C. ESTRUCTURA DE LA ADMINISTRACION DE LA SOCIEDAD

C.1. Consejo de administración

C.1.1 Número máximo y mínimo de consejeros previstos en los estatutos sociales y el número fijado por la junta general:

Número máximo de consejeros	15
Número mínimo de consejeros	7
Número de consejeros fijado por la junta	14

C.1.2 Complete el siguiente cuadro con los miembros del consejo:

Nombre o denominación social del consejero	Representante	Categoría del consejero	Cargo en el consejo	Fecha primer nombramiento	Fecha último nombramiento	Procedimiento de elección
DOÑA BELÉN BARREIRO PÉREZ-PARDO		Independiente	CONSEJERO	25/01/2017	30/06/2021	ACUERDO JUNTA GENERAL DE ACCIONISTAS
DON DEMETRIO CARCELLER ARCE		Dominical	VICEPRESIDENTE	01/06/2010	16/12/2020	ACUERDO JUNTA GENERAL DE ACCIONISTAS
DON ANTONIO HERNÁNDEZ CALLEJAS		Ejecutivo	PRESIDENTE	24/01/2002	29/06/2022	ACUERDO JUNTA GENERAL DE ACCIONISTAS
DON FERNANDO CASTELLÓ CLEMENTE		Independiente	CONSEJERO	29/05/2012	29/06/2022	ACUERDO JUNTA GENERAL DE ACCIONISTAS
DOÑA MARÍA CARCELLER ARCE		Dominical	CONSEJERO	21/03/2018	16/12/2020	ACUERDO JUNTA GENERAL DE ACCIONISTAS
DOÑA MERCEDES COSTA GARCÍA		Independiente	CONSEJERO COORDINADOR INDEPENDIENTE	27/07/2016	30/06/2021	ACUERDO JUNTA GENERAL DE ACCIONISTAS
DON JOSE IGNACIO		Dominical	CONSEJERO	29/05/2012	16/12/2020	ACUERDO JUNTA

Nombre o denominación social del consejero	Representante	Categoría del consejero	Cargo en el consejo	Fecha primer nombramiento	Fecha último nombramiento	Procedimiento de elección
COMENGE SÁNCHEZ-REAL						GENERAL DE ACCIONISTAS
DON JAVIER FERNÁNDEZ ALONSO		Dominical	CONSEJERO	29/07/2020	16/12/2020	ACUERDO JUNTA GENERAL DE ACCIONISTAS
CORPORACIÓN FINANCIERA ALBA, S.A.	DOÑA ALEJANDRA OLARRA ICAZA	Dominical	CONSEJERO	31/01/2018	16/12/2020	ACUERDO JUNTA GENERAL DE ACCIONISTAS
EMPRESAS COMERCIALES E INDUSTRIALES VALENCIANAS, S.L.	DON JAVIER GÓMEZ-TRENOR VERGÉS	Dominical	CONSEJERO	18/12/2013	16/12/2020	ACUERDO JUNTA GENERAL DE ACCIONISTAS
GRUPO TRADIFÍN, S.L.	DOÑA MARÍA BLANCA HERNÁNDEZ RODRÍGUEZ	Dominical	CONSEJERO	21/12/2016	16/12/2020	ACUERDO JUNTA GENERAL DE ACCIONISTAS
HERCALIANZ INVESTING GROUP, S.L.	DON FÉLIX HERNÁNDEZ CALLEJAS	Ejecutivo	CONSEJERO	21/12/2016	16/12/2020	ACUERDO JUNTA GENERAL DE ACCIONISTAS
DON MARC THOMAS MURTRA MILLAR		Independiente	CONSEJERO	31/01/2022	31/01/2022	COOPTACION
DON JORDI UCLÀ COSTA		Dominical	CONSEJERO	30/03/2022	30/03/2022	COOPTACION

Número total de consejeros

14

Indique los ceses que, ya sea por dimisión o por acuerdo de la junta general, se hayan producido en el consejo de administración durante el periodo sujeto a información:

Nombre o denominación social del consejero	Categoría del consejero en el momento del cese	Fecha del último nombramiento	Fecha de baja	Comisiones especializadas de las que era miembro	Indique si el cese se ha producido antes del fin del mandato
ALIMENTOS Y ACEITES, S.A.	Dominical	16/12/2020	29/03/2022	Ninguna	SI

Causa del cese, cuando se haya producido antes del término del mandato y otras observaciones; información sobre si el consejero ha remitido una carta al resto de miembros del consejo y, en el caso de ceses de consejeros no ejecutivos, explicación o parecer del consejero que ha sido cesado por la junta general

El día 24 de marzo de 2022 Alimentos y Aceites, S.A. presentó su renuncia al cargo de Consejero, con efectos del día 29 de dicho mes y año, por motivos de organización interna de la propia Alimentos y Aceites, S.A. y de Sociedad Estatal de Participaciones Industriales (SEPI).

Alimentos y Aceites, S.A. comunicó su renuncia mediante escrito de fecha 24 de marzo de 2022 dirigido al Secretario del Consejo de Administración para su traslado a dicho órgano. En ese mismo escrito de renuncia Alimentos y Aceites, S.A. trasladó al Consejo de Administración su propuesta de nombramiento como Consejero dominical de Don Jordi Xuclá Costa.

A la fecha de emisión del presente informe Alimentos y Aceites, S.A. continúa siendo accionista de referencia de Ebro Foods, S.A. Véase en el apartado A.3 la participación directa de Alimentos y Aceites, S.A. (e indirecta de SEPI) en Ebro Foods. Asimismo, véase en el apartado A.4 la participación de SEPI en Alimentos y Aceites, S.A. Finalmente, véase en el apartado C.1.3 que don Jordi Xuclá Costa es el Consejero dominical de Alimentos y Aceites, S.A. (SEPI).

C.1.3 Complete los siguientes cuadros sobre los miembros del consejo y su distinta categoría:

CONSEJEROS EJECUTIVOS		
Nombre o denominación social del consejero	Cargo en el organigrama de la sociedad	Perfil
DON ANTONIO HERNÁNDEZ CALLEJAS	Presidente ejecutivo	Don Antonio Hernández Callejas nació en Tudela (Navarra). Es licenciado en Ciencias Económicas en la Universidad de Sevilla y diplomado en Derecho. Comenzó su carrera profesional en el año 1979 en Arrocerías Herba, empresa arrocerera fundada por la familia Hernández. En el año 2002 fue nombrado Consejero, Vicepresidente y miembro de la Comisión Ejecutiva de Ebro Foods, S.A. y desde entonces ha sido una figura clave en el proceso de transformación y expansión internacional de Ebro. En 2004 fue nombrado Consejero Delegado de la Sociedad y en 2005 pasó a ser el Presidente ejecutivo del Grupo Ebro. Bajo su presidencia el Grupo Ebro se ha situado como número uno del mundo en el sector del arroz y segundo fabricante mundial de pasta y se ha posicionado en más de 70 países de Europa, América, África y Asia, con un portfolio de más de 70 marcas. A lo largo de su carrera profesional ha sido reconocido con diferentes premios y galardones, como el Premio Tiepolo al éxito empresarial italiano y español, el Premio al Mecenazgo Empresarial de la Universidad de Sevilla los Premios Empresariales "Dinero", a la mejor gestión empresarial, Oficial de la Orden Nacional del Mérito de la República de Francia, Premio

CONSEJEROS EJECUTIVOS		
Nombre o denominación social del consejero	Cargo en el organigrama de la sociedad	Perfil
		del Consejo Social de la Universidad de Sevilla y la Confederación de Empresarios de Sevilla (CES) a la Trayectoria Empresarial de Excelencia, Medalla de oro de la ciudad de Sevilla, Premio Grupo Joly a la Innovación Agroalimentaria y Premio Manuel Clavero. Habla inglés, francés e italiano.
HERCALIANZ INVESTING GROUP, S.L.	Directivo y administrador en varias sociedades del Grupo	Don Félix Hernández Callejas (representante persona física del Consejero Herculianz Investing Group, S.L.) nació en Tudela (Navarra). Es Licenciado en Derecho. Con amplia experiencia en el negocio del arroz y de la alimentación, en general, ha venido ocupado varios cargos directivos y de administración en empresas arroceras y actualmente es directivo de un filial del Grupo Ebro y administrador de varias de ellas. Véase la nota del apartado C.1.10 del presente Informe en el que se relacionan las sociedades del Grupo Ebro en las que don Félix Hernández Callejas es Administrador o Consejero.

Número total de consejeros ejecutivos	2
% sobre el total del consejo	14,29

En cuanto a la categorización como Consejero ejecutivo de Herculianz Investing Group, S.L., se hace constar que este Consejero:

(i) no desempeña funciones ejecutivas ni de dirección ni en Ebro Foods, S.A. ni en ninguna filial del Grupo y, por tanto, no percibe remuneración alguna por ello;

(ii) ha sido categorizado como Consejero ejecutivo en atención a que su representante persona física en el Consejo de Administración de Ebro Foods, S.A. es directivo y administrador en varias filiales del Grupo; y

(iii) ocupa el cargo de Consejero porque es accionista significativo de la Sociedad con una participación directa del 9,00%.

Herculianz Investing Group, S.L. seguiría siendo Consejero de Ebro Foods, S.A. mientras sea accionista significativo, con independencia de quién sea su persona física representante y del cargo directivo que dicho representante pueda desempeñar dentro del Grupo.

CONSEJEROS EXTERNOS DOMINICALES		
Nombre o denominación social del consejero	Nombre o denominación del accionista significativo a quien representa o que ha propuesto su nombramiento	Perfil
DON DEMETRIO CARCELLER ARCE	CORPORACIÓN ECONÓMICA DELTA, S.A.	Don Demetrio Carceller Arce nació en Madrid. Es licenciado en Ciencias Empresariales en el Colegio Universitario de Estudios Financieros (CUNEF) de la Universidad Complutense de Madrid. Posteriormente cursó un MBA en la Duke University (Fuqua School of Business), Escuela de Negocios americana de la cual forma parte del Board of Visitors. Es Presidente Ejecutivo de Sociedad Anónima Damm y Presidente de Corporación Económica Delta, S.A. y de DISA Corporación Petrolífera, S.A. También es Vicepresidente y miembro de la Comisión Ejecutiva

CONSEJEROS EXTERNOS DOMINICALES		
Nombre o denominación social del consejero	Nombre o denominación del accionista significativo a quien representa o que ha propuesto su nombramiento	Perfil
		de Sacyr, S.A. En 2019 fue elegido Presidente de Cerveceros de España. Preside el Patronato de la Fundación Damm.
DOÑA MARÍA CARCELLER ARCE	CORPORACIÓN ECONÓMICA DELTA, S.A.	Doña María Carceller Arce nació en Madrid. Es licenciada en Ciencias Empresariales por la European Business School, especialista en marketing y negocios internacionales y cuenta con un Programa Postgrado IESE (PDD-C). Cuenta con más de 20 años experiencia profesional en empresas nacionales e internacionales de bebidas y alimentación. Es miembro del consejo asesor de Alimentación y Bebidas de IESE Business School, del consejo asesor de la Fundación A la Par y Patrona Honorífica de la Fundación General de la Universidad Complutense de Madrid. Desde enero de 2012 es Consejera Delegada de Grupo Rodilla, donde ha sido reconocida en numerosas ocasiones por su trayectoria profesional y gestión empresarial. Antes de incorporarse al Grupo Rodilla, ocupó diferentes puestos de dirección en Pepsico y McDonald's, con premios como el President Award. Es bilingüe en alemán y habla inglés.
DON JOSE IGNACIO COMENGE SÁNCHEZ-REAL	DON JOSE IGNACIO COMENGE SÁNCHEZ-REAL	Don José Ignacio Comenge Sánchez-Real nació en San Sebastian. Es Economista y graduado en Banca Internacional. Con amplia experiencia en la administración y gestión empresarial de sociedades pertenecientes a diversos sectores de la economía española como el financiero, de seguros, bebidas y energías renovables. Ha desempeñado puestos directivos y de administración en distintas entidades financieras y de seguros, tales como Banco Hispano Americano, Mutua Madrileña y Axa Winterthur, entre otras. Es Presidente de Ball Beverage Packaging Iberica S.L. y de Arbitraje&Inversiones S.L. y Consejero de ENCE Energía y Celulosa, S.A., CVNE, S.A. (Compañía Vinícola Nacional de España), Olive Partners, S.A., Barbosa&Almeida, S.A., y Coca-Cola European Partners.
DON JAVIER FERNÁNDEZ ALONSO	CORPORACIÓN FINANCIERA ALBA, S.A.	Don Javier Fernández Alonso nació en Bilbao. Es licenciado en Administración y Dirección de Empresas por la Universidad de Deusto (La Comercial), especialidad en Finanzas, con Matrícula de Honor. Con amplia experiencia en la gestión y administración empresarial es Director General de Corporación Financiera Alba, S.A. Asimismo, es miembro del Consejo de Administración de CIE Automotive, S.A., Viscopan, S.A., Profand Fishing Holding S.L, los vehículos Rioja y Rioja Acquisition S.à r.l. (Naturgy), Artá Capital S.G.E.I.C., S.A. y Deyá Capital IV S.C.R., S.A. y forma parte del Comité de Inversiones de Artá Capital, entre otras responsabilidades. Ha sido miembro del Consejo de Administración de diversas sociedades, incluyendo, entre otras, Acerinox, S.A., Actividades de Construcción y Servicios, S.A., Euskaltel,

CONSEJEROS EXTERNOS DOMINICALES		
Nombre o denominación social del consejero	Nombre o denominación del accionista significativo a quien representa o que ha propuesto su nombramiento	Perfil
		S.A. y Parques Reunidos Servicios Centrales, S.A. Previamente trabajó en Fusiones y Adquisiciones en Londres y Madrid en Goldman Sachs y ABN AMRO. Habla inglés.
CORPORACIÓN FINANCIERA ALBA, S.A.	CORPORACIÓN FINANCIERA ALBA, S.A.	Doña Alejandra Olarra Icaza (representante persona física del Consejero Corporación Financiera Alba, S.A.) nació en Bilbao. Es licenciada en Administración y Dirección de Empresas por la Universidad Pontificia de Comillas de Madrid (ICAI-ICADE). Con amplia experiencia en el sector de la banca de inversión. Cuenta con una sólida experiencia internacional en fusiones y adquisiciones y transacciones de mercados de capitales en todos los sectores. En la actualidad es miembro del Departamento de Inversiones de Corporación Financiera Alba, S.A.
EMPRESAS COMERCIALES E INDUSTRIALES VALENCIANAS, S.L.	EMPRESAS COMERCIALES E INDUSTRIALES VALENCIANAS, S.L.	Don Javier Gómez-Trenor Vergés (representante persona física del Consejero Empresas Comerciales e Industriales Valencianas, S.L.) nació en Barcelona. Es licenciado en Ciencias Económicas y Empresariales por la Universidad de Valencia. Con dilatada experiencia en el sector empresarial, ha ocupado cargos ejecutivos y de administrador en empresas del sector bebidas, agrícola, ganadero y del concentrado de zumos. Actualmente es representante persona física de la sociedad que ostenta la presidencia del Consejo de Administración de Empresas Comerciales e Industriales Valencianas, S.L., representante persona física de la sociedad que ostenta la Vicepresidencia del Consejo de Olive Partners S.A., Presidente del Consejo de Administración de Inversiones Caspatró, S.L. y ocupa cargos de administrador en diversas sociedades dedicadas a la actividad de inversión financiera, inmobiliaria y agrícola.
GRUPO TRADIFÍN, S.L.	GRUPO TRADIFÍN, S.L.	Doña Blanca Hernández Rodríguez (representante persona física del Consejero Grupo Tradifín, S.L.) nació en Sevilla. Es Licenciada en Ciencias Económicas y Empresariales por la Universidad de Sevilla, en Humanidades por la Universidad Europea de Madrid y máster en Finanzas por CUNEF. Amplia experiencia en el sector financiero. Fundadora y Consejera Delegada de Magallanes Value Investors, S.A., S.G.I.I.C. y Consejera de PharmaMar, S.A. Es miembro del Patronato de Proyecto Hombre y de Fundación Capacis y Presidenta de la Fundación Ebro Foods.
DON JORDI XUCLÀ COSTA	ALIMENTOS Y ACEITES, S.A.	Don Jordi Xuclà Costa nació en Olot (Girona). Es Licenciado en Derecho por la Universidad de Girona, Doctor en Comunicación y Relaciones Internacionales por la Universidad Ramon Llull y Máster en Defensa Nacional (CESEDEN), entre otros títulos. Jurista y consultor en Relaciones Internacionales, ha sido profesor de Derecho Administrativo en la Universidad de Gerona y Universidad de Barcelona. También ha sido Senador electo por Girona, CiU (2000-2004, VII

CONSEJEROS EXTERNOS DOMINICALES		
Nombre o denominación social del consejero	Nombre o denominación del accionista significativo a quien representa o que ha propuesto su nombramiento	Perfil
		Legislatura) y Diputado, Congreso de los Diputados (2004-2019) y miembro de la Asamblea Parlamentaria de la Unión Europea Occidental (2008-2011), de la OTAN (2008-2011) y del Consejo de Europa (2008-2019). Actualmente es profesor de Relaciones Internacionales en la Universidad San Pablo CEU y Universidad Ramón Llull, miembro del Consejo Asesor de LLYC y miembro del Consejo de Administración de RENFE Mercancías del que ha sido Presidente del Consejo de Auditoría y Control. Miembro del Jurado del "European Award Citizenship, Security and Defence", organizado por el CiDAN y Patrono de la Fundación Josep Pla. Le ha sido otorgada, entre otras distinciones, la Encomienda al Mérito Civil.

Número total de consejeros dominicales	8
% sobre el total del consejo	57,14

CONSEJEROS EXTERNOS INDEPENDIENTES	
Nombre o denominación social del consejero	Perfil
DOÑA BELÉN BARREIRO PÉREZ-PARDO	Doña Belén Barreiro Pérez-Pardo nació en Madrid. Es Doctora en Ciencia Política, Sociología y Antropología Social por la Universidad Autónoma de Madrid y Máster en Ciencias Sociales por el Instituto Juan March de Estudios e Investigaciones. Con más de veinte años de experiencia, está dedicada al análisis científico de la sociedad y al asesoramiento en el ámbito de tendencias sociales y estrategia de marca. Es autora de varios libros y artículos académicos y participa en actividades docentes puntuales en el ámbito de la universidad. Es miembro del Consejo Asesor de la Asociación Española de Fundaciones, del Consejo Asesor de Asuntos económicos del Ministerio de Asuntos Económicos y Transformación Digital y CEO, además de fundadora, de 40dB., agencia de investigación social y de mercado.
DON FERNANDO CASTELLÓ CLEMENTE	Don Fernando Castelló Clemente nació en Mollerusa (Lleida). Es Ingeniero Industrial y MBA por el IESE. Ha venido desempeñando diversos puestos ejecutivos y de dirección en sociedades del sector lácteo, así como de la distribución en el sector de alimentación. Ocupa cargos en el Consejo de Administración de varias sociedades del sector vinícola y otras dedicadas a energías alternativas y construcción.
DOÑA MERCEDES COSTA GARCÍA	Doña Mercedes Costa García nació en Lleida. Es Licenciada en Derecho por la Universidad Central de Barcelona. Master en Asesoría jurídica de Empresas por el IE Business School y Doctorando en el área de Ciencias de la Comunicación por el IE University. Al término de su formación académica, trabajó 10 años como Abogado Mercantilista en el Bufete Jose Mario Armero & Cia y en la actualidad dirige el Centro de Negociación y Mediación del IE Business School, donde imparte la asignatura de Negociación en todos los programas Master. También es

CONSEJEROS EXTERNOS INDEPENDIENTES	
Nombre o denominación social del consejero	Perfil
	miembro del Consejo Asesor de Ribé Salat y Patrona de la "Fundación Contigo contra el cáncer de la Mujer" y de la Fundación "Quiero trabajo". Autora del manual " El Negociador efectivo" y Directora y coautora de "Negociar para CON-vencer" y "Negociar para COn-seguir" así como de numerosos notas técnicas, working papers y casos de investigación de negociación. En el año 2020 fue galardonada con el premio "The most used learnig material at IE".
DON MARC THOMAS MURTRA MILLAR	Don Marc Thomas Murtra Millar nació en Blackburn, Lancashire, Reino Unido. Es Ingeniero Industrial, especialidad Mecánica de Máquinas, por la Escuela Técnica Superior de Ingenieros Industriales de Barcelona (ETSEIB), de la Universidad Politécnica de Cataluña, y Máster en Administración de Empresas (MBA) con mayor en Finanzas por la Leonard School of Business de la Universidad de Nueva York. Ha dedicado varios años a la función pública, donde fue especialista en Estrategia y Transformación Digital y ha sido miembro de varios Consejos de Administración, incluyendo Paradores de Turismo de España, Red.es e Instituto Nacional de Tecnologías de la Comunicación (INTECO). En el sector privado como Chairman de Closa Investment Bankers ha liderado desde 2011 numerosas operaciones corporativas en el sector tecnológico y TMT, industrial y Public Private Partnerships con empresas e inversores internacionales de todo el mundo. Es también profesor asociado de Dirección Financiera y Economía Financiera en la Universidad Pompeu Fabra. Es Presidente del Consejo de Administración y de la Comisión de Estrategia de Indra Sistemas S.A. y Patrono de la Fundación la Caixa.

Número total de consejeros independientes	4
% sobre el total del consejo	28,57

Indique si algún consejero calificado como independiente percibe de la sociedad, o de su mismo grupo, cualquier cantidad o beneficio por un concepto distinto de la remuneración de consejero, o mantiene o ha mantenido, durante el último ejercicio, una relación de negocios con la sociedad o con cualquier sociedad de su grupo, ya sea en nombre propio o como accionista significativo, consejero o alto directivo de una entidad que mantenga o hubiera mantenido dicha relación.

En su caso, se incluirá una declaración motivada del consejo sobre las razones por las que considera que dicho consejero puede desempeñar sus funciones en calidad de consejero independiente.

Nombre o denominación social del consejero	Descripción de la relación	Declaración motivada
DOÑA BELÉN BARREIRO PÉREZ-PARDO	N/A	N/A
DON FERNANDO CASTELLÓ CLEMENTE	N/A	N/A

Nombre o denominación social del consejero	Descripción de la relación	Declaración motivada
DOÑA MERCEDES COSTA GARCÍA	N/A	N/A
DON MARC THOMAS MURTRA MILLAR	N/A	N/A

OTROS CONSEJEROS EXTERNOS

Se identificará a los otros consejeros externos y se detallarán los motivos por los que no se puedan considerar dominicales o independientes y sus vínculos, ya sea con la sociedad, sus directivos, o sus accionistas:

Nombre o denominación social del consejero	Motivos	Sociedad, directivo o accionista con el que mantiene el vínculo	Perfil
Sin datos			

Número total de otros consejeros externos	N.A.
% sobre el total del consejo	N.A.

Indique las variaciones que, en su caso, se hayan producido durante el periodo en la categoría de cada consejero:

Nombre o denominación social del consejero	Fecha del cambio	Categoría anterior	Categoría actual
Sin datos			

C.1.4 Complete el siguiente cuadro con la información relativa al número de consejeras al cierre de los últimos 4 ejercicios, así como la categoría de tales consejeras:

	Número de consejeras				% sobre el total de consejeros de cada categoría			
	Ejercicio 2022	Ejercicio 2021	Ejercicio 2020	Ejercicio 2019	Ejercicio 2022	Ejercicio 2021	Ejercicio 2020	Ejercicio 2019
Ejecutivas					0,00	0,00	0,00	0,00
Dominicales	3	4	3	3	37,50	50,00	37,50	42,86
Independientes	2	2	2	2	50,00	50,00	50,00	50,00
Otras Externas					0,00	0,00	0,00	0,00
Total	5	6	5	5	35,71	42,86	35,71	38,46

C.1.5 Indique si la sociedad cuenta con políticas de diversidad en relación con el consejo de administración de la empresa por lo que respecta a cuestiones como, por ejemplo, la edad, el género, la discapacidad, o la formación y experiencia profesionales. Las entidades pequeñas y medianas, de acuerdo con la definición contenida en la Ley de Auditoría de Cuentas, tendrán que informar, como mínimo, de la política que tengan establecida en relación con la diversidad de género.

- Sí
 No
 Políticas parciales

En caso afirmativo, describa estas políticas de diversidad, sus objetivos, las medidas y la forma en que se ha aplicado y sus resultados en el ejercicio. También se deberán indicar las medidas concretas adoptadas por el consejo de administración y la comisión de nombramientos y retribuciones para conseguir una presencia equilibrada y diversa de consejeros.

En caso de que la sociedad no aplique una política de diversidad, explique las razones por las cuales no lo hace.

Descripción de las políticas, objetivos, medidas y forma en que se han aplicado, así como los resultados obtenidos

Ebro Foods, S.A. tiene implantada una Política de Selección de Consejeros y Diversidad en la composición del Consejo de Administración cuyo alcance se extiende tanto a los supuestos de nombramiento, ratificación y reelección de Consejeros por la Junta General de accionistas como a los nombramientos por el procedimiento de cooptación que realice el propio Consejo de Administración. Asimismo, en caso de candidatos a Consejero que sean personas jurídicas, los principios y criterios de la Política habrán de observarse respecto a las personas físicas que vayan a representarlas en el Consejo.

De conformidad con dicha Política, todas las propuestas de selección de candidatos han de estar fundamentadas en un análisis previo de las necesidades del propio Consejo, cuyo resultado se recogerá en el correspondiente informe justificativo de la Comisión de Selección y Retribuciones que se publique al convocar la Junta General de accionistas a la que se someta la ratificación, el nombramiento o la reelección de cada Consejero.

Los objetivos fijados en la Política son los siguientes:

- Evitar en los procesos de selección de Consejeros cualquier tipo de sesgo implícito que pueda implicar la discriminación por cualquier motivo de cualquiera de los candidatos.
- A igualdad de condiciones, optar por el candidato cuyo sexo tenga, en ese momento, menor representación en el Consejo.
- Favorecer la diversidad de conocimientos, experiencia profesional y género en la composición del Consejo.
- Conseguir que el género menos representado en el Consejo suponga, al menos, el 40% de los miembros del Consejo de Administración antes de que finalice 2022 y en adelante.

Para la consecución de estos objetivos fijados en la Política, la Sociedad, en cada nombramiento de Consejeros, tiene establecidas las siguientes medidas:

- análisis previo de la composición del Consejo de Administración en aspectos relativos a la categorización de Consejeros, presencia del sexo menos representado, perfil y experiencia profesional de los Consejeros y capital social representado en el Consejo de Administración;
- análisis de los requisitos legales, estatutarios y reglamentarios aplicables tanto a la categorización como Consejero del candidato como al procedimiento de su nombramiento;
- análisis de la experiencia, cualificación y formación profesional del candidato y de su disponibilidad para asumir debidamente el compromiso de su función; y
- verificación de que el nombramiento del candidato cumple con los requisitos de diversidad, no discriminación e igualdad de trato establecidos en el Código de Conducta y en la Política de Selección de Consejeros y Diversidad.

La aplicación de la Política de Selección de Consejeros y Diversidad en la composición del Consejo, así como el correcto seguimiento de las medidas indicadas anteriormente, han permitido a Ebro Foods, S.A. contar con un Consejo de Administración plural y diverso en cuanto al género, conocimientos, experiencias y perfiles profesionales de sus miembros.

Se hace constar que con anterioridad a la dimisión como Consejero de Alimentos y Aceites, S.A., que estaba representado en el Consejo de Administración por una mujer, el porcentaje de presencia femenina en el Consejo de Administración era de 6 mujeres, lo que suponía el 42,857% respecto del número total de sus miembros fijado por la Junta (14), por lo que la Sociedad había alcanzado y superado el objetivo recomendado por el Código de Buen Gobierno y establecido en la Política de Selección de Consejeros y Diversidad en la composición del Consejo de Administración.

En marzo de 2022, tras la salida de Alimentos y Aceites, S.A. del Consejo y la incorporación del Consejero dominical (hombre) de Alimentos y Aceites, S.A. (SEPI), la presencia femenina en el Consejo de Administración bajó de 6 a 5 y la masculina subió de 8 a 9, lo que supone un porcentaje de mujeres respecto del número total de sus miembros (14) del 35,714%, por debajo del citado objetivo del 40%.

La Sociedad es consciente de la necesidad de aumentar la presencia femenina en el Consejo de Administración hasta conseguir recuperar el porcentaje de presencia femenina existente antes de la salida de Alimentos y Aceites, S.A. y trabajará para conseguir volver a cumplir el objetivo del 40% recomendado por el Código de Buen Gobierno y establecido en la Política de Selección de Consejeros y Diversidad en la composición del Consejo de Administración.

C.1.6 Explique las medidas que, en su caso, hubiese convenido la comisión de nombramientos para que los procedimientos de selección no adolezcan de sesgos implícitos que obstaculicen la selección de consejeras, y que la compañía busque deliberadamente e incluya entre los potenciales candidatos, mujeres que reúnan el perfil profesional buscado y que permita alcanzar una presencia equilibrada de mujeres y hombres. Indique también si entre estas medidas está la de fomentar que la compañía cuente con un número significativo de altas directivas:

Explicación de las medidas

En cuanto a los procedimientos de selección de Consejeras, si bien la Comisión de Selección y Retribuciones no ha adoptado medidas concretas al efecto, de conformidad con las medidas sobre diversidad de género y los principios de no discriminación e igualdad de trato que aplica la Sociedad en materia de selección de candidatos a Consejero, en la composición del Consejo (i) se busca siempre la diversidad de conocimientos, experiencia y género en el Consejo; y (ii) en igualdad de condiciones, se opta por el candidato cuyo sexo tenga, en ese momento, menor representación en el Consejo.

El principal criterio que sigue la Sociedad en esta materia es que el proceso de selección evite cualquier tipo de sesgo implícito que pueda implicar la discriminación por cualquier motivo de cualquiera de los candidatos, sin perjuicio de que debe recuperarse el objetivo fijado en la Política de Selección de Candidatos y Diversidad en la composición del Consejo de que el sexo menos representado en el Consejo de Administración de la Sociedad suponga, al menos, el 40% del total de miembros de dicho órgano. A este respecto véase el apartado C.1.5 del presente Informe.

Por su parte, el Código de Conducta del Grupo Ebro Foods, promueve y defiende el principio de igualdad de trato y oportunidades para todos los profesionales, independientemente de su género u orientación o sexual, siendo éste un principio inspirador de las políticas de Recursos Humanos que se aplica tanto a la contratación como a la formación, las oportunidades de carrera, los niveles salariales y todos los demás aspectos de la relación entre la Sociedad y sus profesionales de cualquier categoría, incluida la alta dirección.

Las actuaciones que realiza la Sociedad relativas a la selección, contratación, formación y promoción interna de todos sus profesionales (ya sean directivos o no, hombres o mujeres) están basadas en criterios claros de capacidad, competencia y méritos profesionales.

No existe pues ningún tipo de discriminación positiva ni negativa en los procedimientos que sigue la Sociedad a la hora de seleccionar y contratar a su personal directivo, por lo que no resulta necesario la implantación de ninguna medida que fomente la contratación de mujeres para puestos de dirección.

A estos efectos se hace constar que conforme establece la Política de retribuciones e incentivos de la Alta Dirección del Grupo Ebro Foods se considera "Alto Directivo" cualquier persona empleada de la Sociedad o de cualquier otra sociedad del Grupo que ocupe el cargo de director o responsable de un departamento o actividad específico (o cargo análogo en sociedades extranjeras) con independencia de que su contrato laboral sea o no especial de alta dirección y aunque no dependa directamente del órgano de administración o del primer ejecutivo. Igualmente tiene la consideración de "Alta Directiva" la Vicesecretaría no miembro del Consejo de Administración de la Sociedad.

Cuando a pesar de las medidas que, en su caso, se hayan adoptado, sea escaso o nulo el número de consejeras o altas directivas, explique los motivos que lo justifiquen:

Explicación de los motivos

N/A

C.1.7 Explique las conclusiones de la comisión de nombramientos sobre la verificación del cumplimiento de la política dirigida a favorecer una composición apropiada del consejo de administración.

Durante el año 2022, cada vez que se ha planteado el eventual nombramiento, reelección o ratificación de un Consejero, la Comisión de Selección y Retribuciones ha analizado la composición del Consejo de Administración desde la perspectiva de las categorías de Consejeros, presencia femenina, tamaño y diversidad de conocimientos y perfiles.

Respecto a estos extremos, la Comisión de Selección y Retribuciones:

(i) Ha valorado el grado de seguimiento de la recomendación 17 del Código de Buen Gobierno, relativa a que "en las sociedades de que no sean de elevada capitalización (como es el caso de Ebro), el número de consejeros independientes represente, al menos, un tercio del total de consejeros."

A la vista de que el número de Consejeros independientes (4) continúa siendo sensiblemente inferior al tercio (4,66) del total de miembros del Consejo (14) recomendado para sociedades que no son de elevada capitalización, la Comisión de Selección y Retribuciones ha considerado necesario seguir trabajando para incrementar el número de Consejeros independiente hasta alcanzar, al menos, el tercio recomendado, si bien debe tenerse en cuenta que a la fecha de emisión del presente Informe se concentra en el Consejo de Administración un porcentaje del 68,38% del total capital social de la Sociedad.

(ii) Ha valorado el grado de seguimiento de la recomendación 15 del Código de Buen Gobierno, relativa a que "el número de consejeras suponga, al menos, el 40% de los miembros del consejo de administración antes de que finalice 2022 y en adelante, no siendo con anterioridad inferior al 30%."

La Comisión de Selección y Retribuciones es consciente de la necesidad de aumentar la presencia femenina en el Consejo de Administración hasta conseguir recuperar el porcentaje de presencia femenina existente antes de la salida de Alimentos y Aceites, S.A. y trabajará para conseguir volver a cumplir el objetivo del 40% recomendado por el Código de Buen Gobierno y establecido en la Política de Selección de Consejeros y Diversidad en la composición del Consejo de Administración.

Véanse a este respecto los apartados C.1.5, C.1.6 y G del presente Informe.

(iii) Ha valorado el tamaño actual del Consejo de Administración (fijado en 14 miembros por acuerdo de la Junta General Ordinaria de accionistas celebrada en 29 de julio de 2020). Considera la Comisión que este tamaño permite dotar al Consejo de Administración de la adecuada diversidad de conocimientos, experiencias y género en su composición, así como un adecuado balance entre la representación de los accionistas significativos y los accionistas minoritarios en el Consejo de Administración.

(iv) Ha valorado el hecho de que todos los Consejeros actuales han sido designados teniendo en cuenta que sus conocimientos, aptitudes, experiencia profesional, disponibilidad e idoneidad son los adecuados para el desempeño del cargo.

A la vista de los diversos perfiles profesionales de los Consejeros (especialistas todos ellos en sectores tan variados, y a la vez complementarios, como el económico, financiero, legal, industrial, mercados de consumo y distribución, bebidas, arroz y pasta), y teniendo en cuenta el profundo conocimiento que algunos de ellos tienen del Grupo en su conjunto, la Comisión de Selección y Retribuciones considera que la composición del Consejo de Administración cuenta con la diversidad de conocimientos y experiencias profesionales adecuada a los intereses de la Sociedad y del Grupo.

Asimismo, la Sociedad ha valorado el grado de seguimiento de la recomendación 16 del Código de Buen Gobierno, relativa a "Que el porcentaje de consejeros dominicales sobre el total de consejeros no ejecutivos no sea mayor que la proporción existente entre el capital de la sociedad representado por dichos consejeros y el resto del capital".

Si bien los Consejeros categorizados como dominicales (8) suponen el 66,67% sobre el total de Consejeros no ejecutivos (12) y representan el 57,87% del capital social, la Comisión de Selección y Retribuciones ha considerado que concurren circunstancias especiales que atenúan el criterio de proporción recomendado por el Código de buen Gobierno, toda vez que en el Consejo de Administración (i) están presentes o representados siete (7) accionistas significativos sin vínculos entre sí que representan el 66,72% del capital social; y (ii) está representado en el Consejo de Administración el 68,38% del capital social. En este sentido, se ha considerado que debe tenerse en cuenta que el Consejero Heralianz Investing Group, S.L., pese a ser accionista de referencia, está categorizado como Consejero ejecutivo en atención a que su representante persona física en el Consejo de Administración de Ebro es directivo y administrador de varias filiales del Grupo Ebro.

En base a las consideraciones anteriores, la Sociedad ha considerado que se respeta el principio que inspira la referida Recomendación 16.

C.1.8 Explique, en su caso, las razones por las cuales se han nombrado consejeros dominicales a instancia de accionistas cuya participación accionarial es inferior al 3% del capital:

Nombre o denominación social del accionista	Justificación
Sin datos	

Indique si no se han atendido peticiones formales de presencia en el consejo procedentes de accionistas cuya participación accionarial es igual o superior a la de otros a cuya instancia se hubieran designado consejeros dominicales. En su caso, explique las razones por las que no se hayan atendido:

- [] Sí
[√] No

C.1.9 Indique, en el caso de que existan, los poderes y las facultades delegadas por el consejo de administración, incluyendo los relativos a la posibilidad de emitir o recomprar acciones, en consejeros o en comisiones del consejo:

Nombre o denominación social del consejero o comisión	Breve descripción
ANTONIO HERNÁNDEZ CALLEJAS	Don Antonio Hernández Callejas no tiene facultades delegadas por el Consejo de Administración. El Sr. Hernández Callejas es apoderado general clase A) de la Sociedad en virtud de la escritura pública de otorgamiento de poderes autorizada por el notario don Andrés Domínguez Nafría en fecha 4 de diciembre de 2014 con el número 4.802 de su protocolo e inscrita en el Registro Mercantil de Madrid al tomo 29.950, folio 202, sección 8ª, hoja M-272855. Asimismo, de conformidad con el régimen de inversiones y desinversiones, gastos estratégicos y operaciones societarias aprobado por el Consejo de Administración en su reunión del 21 de marzo de 2001, los siguientes actos que realice don Antonio Hernández Callejas requieren autorización previa del Consejo de Administración o comunicación a la Comisión Ejecutiva: (i) cuando se trate de inversiones/desinversiones o gastos estratégicos, si el ejercicio de las facultades implica la adquisición de obligaciones o compromisos económicos superiores a dos millones de euros se requiere el acuerdo previo del Consejo de Administración; y por cuantía inferior a dos millones y superior a trescientos mil euros, comunicación a la Comisión Ejecutiva; y (ii) cuando se trate de operaciones societarias, por cuantía superior a dos millones de euros se requiere acuerdo previo del Consejo de Administración, y por cuantía inferior a dos millones y superior a trescientos mil euros, comunicación a la Comisión Ejecutiva.
Comisión Ejecutiva	La Comisión Ejecutiva tiene delegadas por el Consejo de Administración todas las funciones del propio Consejo, salvo aquellas que, conforme a la Ley, sean indelegables. No obstante, de conformidad con el régimen de inversiones y desinversiones, gastos estratégicos y operaciones societarias aprobado por el Consejo de Administración en su reunión del 21 de marzo de 2001, las facultades de la Comisión Ejecutiva en estos ámbitos están internamente limitadas hasta la cuantía de dos millones de euros por inversión/desinversión, gasto u operación societaria. Véase en el apartado C.2.1 del presente Informe las funciones que estatutaria y reglamentariamente tiene atribuidas la Comisión Ejecutiva.

C.1.10 Identifique, en su caso, a los miembros del consejo que asuman cargos de administradores, representantes de administradores o directivos en otras sociedades que formen parte del grupo de la sociedad cotizada:

Nombre o denominación social del consejero	Denominación social de la entidad del grupo	Cargo	¿Tiene funciones ejecutivas?
DON ANTONIO HERNÁNDEZ CALLEJAS	VOGAN, LTD.	CONSEJERO	SI
DON ANTONIO HERNÁNDEZ CALLEJAS	GEOVITA FUNCTIONAL INGREDIENTS, S.R.L	PRESIDENTE	SI
DON ANTONIO HERNÁNDEZ CALLEJAS	JOSEPH HEAP PROPERTY, LTD.	CONSEJERO	SI
DON ANTONIO HERNÁNDEZ CALLEJAS	EBRO INGREDIENTS BELGIUM B, B.V.	CONSEJERO	SI
DON ANTONIO HERNÁNDEZ CALLEJAS	JOSEPH HEAP & SONS, LTD.	CONSEJERO	SI
DON ANTONIO HERNÁNDEZ CALLEJAS	A.W. MELLISH, LTD.	CONSEJERO	SI
DON ANTONIO HERNÁNDEZ CALLEJAS	ANGLO AUSTRALIAN RICE, LTD.	CONSEJERO	SI
DON ANTONIO HERNÁNDEZ CALLEJAS	HEAP COMET, LTD.	CONSEJERO	SI
DON ANTONIO HERNÁNDEZ CALLEJAS	PASTIFICIO LUCIO GAROFALO, S.P.A.	CONSEJERO	SI
DON ANTONIO HERNÁNDEZ CALLEJAS	BERTAGNI 1882, S.P.A	CONSEJERO	SI
DON ANTONIO HERNÁNDEZ CALLEJAS	RIVIANA FOODS, INC.	PRESIDENTE	SI
DON ANTONIO HERNÁNDEZ CALLEJAS	N&C BOOST, N.V	CONSEJERO	SI
DON ANTONIO HERNÁNDEZ CALLEJAS	BOOST NUTRITION, N.V.	CONSEJERO	SI
DON ANTONIO HERNÁNDEZ CALLEJAS	EBRO RICE HANDLING, BVBA	CONSEJERO	SI
DON ANTONIO HERNÁNDEZ CALLEJAS	EBRO FOODS, GMBH	ADMINISTRADOR SOLIDARIO	SI
DON ANTONIO HERNÁNDEZ CALLEJAS	T.A.G. NAHRUNGSMITTEL, GMBH	ADMINISTRADOR SOLIDARIO	SI
DON ANTONIO HERNÁNDEZ CALLEJAS	BERTOLINI IMPORT UND EXPORT, GMBH	ADMINISTRADOR SOLIDARIO	SI
DON ANTONIO HERNÁNDEZ CALLEJAS	HERBA GERMANY, GMBH	ADMINISTRADOR SOLIDARIO	SI

Nombre o denominación social del consejero	Denominación social de la entidad del grupo	Cargo	¿Tiene funciones ejecutivas?
DON ANTONIO HERNÁNDEZ CALLEJAS	S&B HERBA FOODS, LTD.	CONSEJERO	SI
DON ANTONIO HERNÁNDEZ CALLEJAS	ARROZEIRAS MUNDIARRROZ, S.A.	PRESIDENTE	SI

Don Antonio Hernández Callejas es Consejero de la sociedad Riso Scotti, S.p.A., entidad asociada que no pertenece al Grupo Ebro Foods, en la que Ebro Foods, S.A. tiene una participación del 40%. Se trata de una inversión asociada consolidada por puesta en equivalencia. Riso Scotti, S.p.A. es una sociedad italiana dedicada a una actividad análoga a la del objeto social de Ebro Foods, S.A. Asimismo es miembro del Patronato de la Fundación Ebro Foods.

Finalmente se hacen constar a continuación los cargos que ocupa don Félix Hernández Callejas en las filiales del Grupo Ebro Foods. A este respecto se recuerda que, tal y como se ha hecho constar a lo largo del presente Informe, don Félix Hernández Callejas es la persona que representa al Consejo Heralanz Investing Group, S.L. en el Consejo de Administración de Ebro Foods, S.A. y que dicho Consejero está categorizado como Ejecutivo en atención a que su representante es directivo y administrador de varias filiales del Grupo.

- Anglo Australian Rice, LTD. Consejero. Tiene funciones ejecutivas
- Arrozeiras Mundiarroz, S.A. Consejero. Tiene funciones ejecutivas
- Boost Nutrition, N.V. Consejero. Tiene funciones ejecutivas
- Española de I+D, S.A. Administrador Solidario. Tiene funciones ejecutivas
- Eurodairy, S.L.U. Administrador Solidario. Tiene funciones ejecutivas
- Formalac, S.L.U. Administrador Solidario. Tiene funciones ejecutivas
- Fallera Nutrición, S.L.U. Administrador Solidario. Tiene funciones ejecutivas
- Herba Foods, S.L.U. Administrador Solidario. Tiene funciones ejecutivas
- Ebro Ingredients Belgium B, BV. Consejero. Tiene funciones ejecutivas
- Ebro Ingredients Belgium F, BV. Consejero. Tiene funciones ejecutivas
- Herba Nutrición, S.L.U. Administrador Solidario. Tiene funciones ejecutivas
- Herba Trading, S.L.U. Administrador Solidario. Tiene funciones ejecutivas
- Joseph Heap & Sons, Ltd. Consejero. Tiene funciones ejecutivas
- Nuratri, S.L.U. Administrador Solidario. Tiene funciones ejecutivas
- Nutramas, S.L.U. Administrador Solidario. Tiene funciones ejecutivas
- Nutrial, S.L.U. Administrador Solidario. Tiene funciones ejecutivas
- Pronatur, S.L.U. Administrador Solidario. Tiene funciones ejecutivas
- Risella, OY. Presidente y Consejero Delegado. Tiene funciones ejecutivas
- Riviana Foods, Inc. Consejero. No tiene funciones ejecutivas
- S&B Herba Foods, Ltd. Consejero. Tiene funciones ejecutivas
- Santa Rita Harinas, S.L. Presidente. No tiene funciones ejecutivas
- Vitasan, S.L.U. Administrador Solidario. Tiene funciones ejecutivas
- Vogan, Ltd. Consejero. Tiene funciones ejecutivas
- Yofres, S.L.U. Administrador Solidario. Tiene funciones ejecutivas
- Dosbio, 2010, S.L.U. Administrador Solidario. Tiene funciones ejecutivas

C.1.11 Detalle los cargos de consejero, administrador o director, o representante de los mismos, que desempeñen los consejeros o representantes de consejeros miembros del consejo de administración de la sociedad en otras entidades, se traten o no de sociedades cotizadas:

Identificación del consejero o representante	Denominación social de la entidad, cotizada o no	Cargo
DON ANTONIO HERNÁNDEZ CALLEJAS	HACIENDA LAS CASETAS, S.L.	ADMINISTRADOR UNICO
DON DEMETRIO CARCELLER ARCE	DISA CORPORACIÓN PRETROLÍFERA, S.A.	PRESIDENTE
DON DEMETRIO CARCELLER ARCE	SACYR, S.A.	VICEPRESIDENTE
DON DEMETRIO CARCELLER ARCE	FONT SALEM, S.A.	PRESIDENTE
DON DEMETRIO CARCELLER ARCE	DAMM RESTAURACIÓN, S.L.	PRESIDENTE

Identificación del consejero o representante	Denominación social de la entidad, cotizada o no	Cargo
DON DEMETRIO CARCELLER ARCE	SETPOINT EVENTS, S.A	PRESIDENTE
DON DEMETRIO CARCELLER ARCE	INVERSIONES LAS PARRAS DE CASTELLOTE, S.L.	ADMINISTRADOR UNICO
DON DEMETRIO CARCELLER ARCE	SOCIEDAD ANÓNIMA DAMM	PRESIDENTE
DON DEMETRIO CARCELLER ARCE	CORPORACIÓN ECONÓMICA DELTA, S.A.	PRESIDENTE
DON DEMETRIO CARCELLER ARCE	COMPAÑÍA INVERSORA DEL MAESTRAZGO, S.L.	ADMINISTRADOR UNICO
DON DEMETRIO CARCELLER ARCE	RODILLA SÁNCHEZ, S.L.	PRESIDENTE
DON DEMETRIO CARCELLER ARCE	BALEAR DE CERVEZAS, S.L.	PRESIDENTE
DON DEMETRIO CARCELLER ARCE	DISTRIBUCIÓN DIRECTA INTEGRAL, S.L.	PRESIDENTE
DON DEMETRIO CARCELLER ARCE	FUNDACIÓN DAMM	PRESIDENTE
DON DEMETRIO CARCELLER ARCE	FUNDACIÓN DISA	PATRONO
DON DEMETRIO CARCELLER ARCE	CERVECEROS DE ESPAÑA	PRESIDENTE
DOÑA BELÉN BARREIRO PÉREZ-PARDO	40DB DATA, S.L.	ADMINISTRADOR UNICO
DOÑA MARÍA CARCELLER ARCE	DAMM RESTAURACIÓN, S.L.	CONSEJERO DELEGADO
DOÑA MARÍA CARCELLER ARCE	CORPORACIÓN ECONÓMICA DELTA, S.A.	REPRESENTANTE DE CONSEJERO
DOÑA MARÍA CARCELLER ARCE	RODILLA SÁNCHEZ, S.L.	CONSEJERO DELEGADO
DOÑA MARÍA CARCELLER ARCE	ARTESANÍA DE LA ALIMENTACIÓN, S.L.	REPRESENTANTE DE CONSEJERO
DOÑA MARÍA CARCELLER ARCE	SOCIEDAD ANÓNIMA DAMM	REPRESENTANTE DE CONSEJERO
DOÑA MARÍA CARCELLER ARCE	EL OBRADOR DE HAMBURGUESA NOSTRA, S.L.	REPRESENTANTE DE CONSEJERO
DOÑA MARÍA CARCELLER ARCE	NOSTRA RESTAURACIÓN, S.L.	REPRESENTANTE DE CONSEJERO
DOÑA MARÍA CARCELLER ARCE	HAMBURGUESA NOSTRA, S.L.	REPRESENTANTE DE CONSEJERO
DOÑA MARÍA CARCELLER ARCE	BALEAR DE CERVEZAS, S.L.-	CONSEJERO
DOÑA MARÍA CARCELLER ARCE	RENTA INSULAR CANARIA, S.A. SICAV	CONSEJERO
DOÑA MARÍA CARCELLER ARCE	HAMBURGUESA NOSTRA FRANQUICIA, S.L.	REPRESENTANTE DE CONSEJERO
DOÑA MARÍA CARCELLER ARCE	JAPAN INVESTMENT, B.V.	CONSEJERO
DOÑA MARÍA CARCELLER ARCE	IESE BUSINESS SCHOOL	OTROS
DOÑA MARÍA CARCELLER ARCE	FUNDACIÓN A LA PAR	OTROS

Identificación del consejero o representante	Denominación social de la entidad, cotizada o no	Cargo
DOÑA MARÍA CARCELLER ARCE	FUNDACIÓN GENERAL DE LA UNIVERSIDAD COMPLUTENSE DE MADRID	OTROS
DON FERNANDO CASTELLÓ CLEMENTE	CLAPTOS 2, S.L.	ADMINISTRADOR UNICO
DON FERNANDO CASTELLÓ CLEMENTE	SCI CLAPTOS FRANCE	ADMINISTRADOR UNICO
DON FERNANDO CASTELLÓ CLEMENTE	EURODAIRY FARMS, S.L.	ADMINISTRADOR UNICO
DON FERNANDO CASTELLÓ CLEMENTE	KILFENORA, S.L.	ADMINISTRADOR UNICO
DON FERNANDO CASTELLÓ CLEMENTE	SOC. AFRICAINE INVESTISSEMENT	CONSEJERO
DON FERNANDO CASTELLÓ CLEMENTE	TOMÁS CUSINÉ, S.L.	CONSEJERO
DON FERNANDO CASTELLÓ CLEMENTE	WINE 2010, S.L.	CONSEJERO
DON JOSE IGNACIO COMENGE SÁNCHEZ-REAL	ENCE ENERGIA Y CELULOSA, S.A.	CONSEJERO
DON JOSE IGNACIO COMENGE SÁNCHEZ-REAL	MENDIBEA 2002, S.L.	ADMINISTRADOR UNICO
DON JOSE IGNACIO COMENGE SÁNCHEZ-REAL	BLIG 13-13, S.L.	ADMINISTRADOR UNICO
DON JOSE IGNACIO COMENGE SÁNCHEZ-REAL	ARBITRAJES E INVERSIONES, S.L.	CONSEJERO
DON JOSE IGNACIO COMENGE SÁNCHEZ-REAL	GLOBOTRANS, S.L.	ADMINISTRADOR UNICO
DON JOSE IGNACIO COMENGE SÁNCHEZ-REAL	DOSVAL, S.L.	CONSEJERO
EMPRESAS COMERCIALES E INDUSTRIALES VALENCIANAS, S.L.	FRUVEGA, S.L.	ADMINISTRADOR SOLIDARIO
EMPRESAS COMERCIALES E INDUSTRIALES VALENCIANAS, S.L.	DOSVAL, S.L.	PRESIDENTE
EMPRESAS COMERCIALES E INDUSTRIALES VALENCIANAS, S.L.	OLIVE PARTNERS, S.A.	VICEPRESIDENTE
EMPRESAS COMERCIALES E INDUSTRIALES VALENCIANAS, S.L.	RIEGOS EL PATOR, S.L.	ADMINISTRADOR UNICO
DON JAVIER GÓMEZ-TRENOR VERGÉS	INVERSIONES CASPATRÓ, S.L.	PRESIDENTE

Identificación del consejero o representante	Denominación social de la entidad, cotizada o no	Cargo
DON JAVIER GÓMEZ-TRENOR VERGÉS	CULTIVOS VALENCIA, S.L.	ADMINISTRADOR SOLIDARIO
DON JAVIER GÓMEZ-TRENOR VERGÉS	CULTIVOS CAPITAL, S.L.	ADMINISTRADOR SOLIDARIO
DON JAVIER GÓMEZ-TRENOR VERGÉS	CULTIVOS ACTIVO INMOBILIARIO, S.L.	ADMINISTRADOR SOLIDARIO
DON JAVIER GÓMEZ-TRENOR VERGÉS	LAS COLINAS DEL CONTADOR, S.A.	ADMINISTRADOR MANCOMUNADO
DON JAVIER GÓMEZ-TRENOR VERGÉS	LOS BARRANCOS Y EL HORNILLO, S.L.	ADMINISTRADOR SOLIDARIO
DON JAVIER GÓMEZ-TRENOR VERGÉS	DOSVAL, S.L.	REPRESENTANTE DE CONSEJERO
DON JAVIER GÓMEZ-TRENOR VERGÉS	FRUVEGA, S.L.	REPRESENTANTE DE CONSEJERO
DON JAVIER GÓMEZ-TRENOR VERGÉS	CARTUJA AGRÍCOLA, S.A.	REPRESENTANTE DE CONSEJERO
DON JAVIER GÓMEZ-TRENOR VERGÉS	RIEGOS EL PATOR, S.L.	REPRESENTANTE DE CONSEJERO
DON JAVIER GÓMEZ-TRENOR VERGÉS	OLIVE PARTNERS, S.A.	REPRESENTANTE DE CONSEJERO
DON JAVIER GÓMEZ-TRENOR VERGÉS	CITRICULTURA PAS, S.L.U.	REPRESENTANTE DE CONSEJERO
DON JAVIER FERNÁNDEZ ALONSO	ARTÁ CAPITAL, S.G.E.I.C., S.A.	CONSEJERO
DON JAVIER FERNÁNDEZ ALONSO	DEYÁ CAPITAL, S.C.R., S.A.	CONSEJERO
DON JAVIER FERNÁNDEZ ALONSO	DEYÁ CAPITAL IV, S.C.R., S.A.	CONSEJERO
DON JAVIER FERNÁNDEZ ALONSO	PROFAND FISHING HOLDING, S.L.	CONSEJERO
DON JAVIER FERNÁNDEZ ALONSO	RIOJA, S.A.R.L.	CONSEJERO
DON JAVIER FERNÁNDEZ ALONSO	RIOJA ACQUISITION, S.A.R.L.	CONSEJERO
DON JAVIER FERNÁNDEZ ALONSO	CIE AUTOMOTIVE, S.A.	CONSEJERO
DON JAVIER FERNÁNDEZ ALONSO	VISCOFAN, S.A.	CONSEJERO
GRUPO TRADIFÍN, S.L.	ALDEBARÁN ENERGÍA DEL GUADALQUIVIR, S.L.	ADMINISTRADOR UNICO
GRUPO TRADIFÍN, S.L.	CABHER 96, S.L.	ADMINISTRADOR UNICO
GRUPO TRADIFÍN, S.L.	GOLF ACTIVITIES, S.L.	ADMINISTRADOR UNICO
GRUPO TRADIFÍN, S.L.	OLIVETUM RECURSOS BIOMÁSICOS, S.L.	ADMINISTRADOR UNICO
GRUPO TRADIFÍN, S.L.	HACIENDA DEL GUADAIIRA, S.L.	ADMINISTRADOR UNICO
GRUPO TRADIFÍN, S.L.	ARROZALES LOS MORISCOS, S.L.	ADMINISTRADOR UNICO

Identificación del consejero o representante	Denominación social de la entidad, cotizada o no	Cargo
GRUPO TRADIFÍN, S.L.	LIGHT ENVIRONMENT CONTROL, S.L.	CONSEJERO
GRUPO TRADIFÍN, S.L.	INSTITUTO HISPÁNICO DEL ARROZ, S.A.	CONSEJERO
DOÑA MARÍA BLANCA HERNÁNDEZ RODRÍGUEZ	REAL CLUB SEVILLA GOLF, S.L.	CONSEJERO
DOÑA MARÍA BLANCA HERNÁNDEZ RODRÍGUEZ	GRUPO TRADIFÍN, S.L.	CONSEJERO DELEGADO
DOÑA MARÍA BLANCA HERNÁNDEZ RODRÍGUEZ	TRADIFÍN, S.A.	CONSEJERO
DOÑA MARÍA BLANCA HERNÁNDEZ RODRÍGUEZ	PHARMA MAR, S.A	CONSEJERO
DOÑA MARÍA BLANCA HERNÁNDEZ RODRÍGUEZ	MAGALLANES VALUE INVESTORS, S.A.	CONSEJERO
DOÑA MARÍA BLANCA HERNÁNDEZ RODRÍGUEZ	LIGHT ENVIRONMENT CONTROL, S.L.	REPRESENTANTE DE CONSEJERO
DOÑA MARÍA BLANCA HERNÁNDEZ RODRÍGUEZ	SARANAC PARTNERS EUROPE, AGENCIA DE VALORES, S.A.	CONSEJERO
HERCALIANZ INVESTING GROUP, S.L.	HERSOT VENTURES, S.L.	ADMINISTRADOR UNICO
HERCALIANZ INVESTING GROUP, S.L.	INSTITUTO HISPÁNICO DEL ARROZ, S.A.	CONSEJERO
DON FÉLIX HERNÁNDEZ CALLEJAS	HERCALIANZ INVESTING GROUP, S.L.	ADMINISTRADOR SOLIDARIO
DON FÉLIX HERNÁNDEZ CALLEJAS	ACEBES NORTE, S.L.	REPRESENTANTE DE CONSEJERO
DON FÉLIX HERNÁNDEZ CALLEJAS	AGRÍCOLA MAURINAS, S.L.	REPRESENTANTE DE CONSEJERO
DON FÉLIX HERNÁNDEZ CALLEJAS	AGRÍCOLA VILLAMARTA, S.L.	REPRESENTANTE DE CONSEJERO
DON FÉLIX HERNÁNDEZ CALLEJAS	AGROPECUARIA ISLA MAYOR, S.L.	REPRESENTANTE DE CONSEJERO
DON FÉLIX HERNÁNDEZ CALLEJAS	ARRIZUR 8, S.L.	REPRESENTANTE DE CONSEJERO
DON FÉLIX HERNÁNDEZ CALLEJAS	ARROZALES ISLA MENOR, S.L.	REPRESENTANTE DE CONSEJERO
DON FÉLIX HERNÁNDEZ CALLEJAS	AUSTRALIAN COMODITIES, S.L.	REPRESENTANTE DE CONSEJERO
DON FÉLIX HERNÁNDEZ CALLEJAS	CAMPOARROZ SUR, S.L.	REPRESENTANTE DE CONSEJERO
DON FÉLIX HERNÁNDEZ CALLEJAS	CONDE-GUADAIRA, S.L.	REPRESENTANTE DE CONSEJERO
DON FÉLIX HERNÁNDEZ CALLEJAS	CUQUERO AGRO, S.L.	REPRESENTANTE DE CONSEJERO
DON FÉLIX HERNÁNDEZ CALLEJAS	DEHESA CASUDIS, S.L.	REPRESENTANTE DE CONSEJERO
DON FÉLIX HERNÁNDEZ CALLEJAS	DEHESA GUADALQUIVIR, S.L.	REPRESENTANTE DE CONSEJERO
DON FÉLIX HERNÁNDEZ CALLEJAS	DEHESA NORTE, S.L.	REPRESENTANTE DE CONSEJERO
DON FÉLIX HERNÁNDEZ CALLEJAS	EL COBUJÓN, S.L.	REPRESENTANTE DE CONSEJERO
DON FÉLIX HERNÁNDEZ CALLEJAS	ENTREGUADAL, S.L.	REPRESENTANTE DE CONSEJERO
DON FÉLIX HERNÁNDEZ CALLEJAS	ENTRERRÍOS NORTE, S.L.	REPRESENTANTE DE CONSEJERO

Identificación del consejero o representante	Denominación social de la entidad, cotizada o no	Cargo
DON FÉLIX HERNÁNDEZ CALLEJAS	ESPARRAGOSILLA 91, S.L.	REPRESENTANTE DE CONSEJERO
DON FÉLIX HERNÁNDEZ CALLEJAS	FITOPLANCTÓN MARINO, S.L.	REPRESENTANTE DE CONSEJERO
DON FÉLIX HERNÁNDEZ CALLEJAS	GREENVETA 78, S.L.	REPRESENTANTE DE CONSEJERO
DON FÉLIX HERNÁNDEZ CALLEJAS	HACIENDA BOCÓN, S.L.	REPRESENTANTE DE CONSEJERO
DON FÉLIX HERNÁNDEZ CALLEJAS	HACIENDA GUADIAGRÁN, S.L.	REPRESENTANTE DE CONSEJERO
DON FÉLIX HERNÁNDEZ CALLEJAS	HACIENDA LAS POMPAS, S.L.	REPRESENTANTE DE CONSEJERO
DON FÉLIX HERNÁNDEZ CALLEJAS	HERNÁNDEZ BARRERA SERVICIOS, S.A.	CONSEJERO
DON FÉLIX HERNÁNDEZ CALLEJAS	HERSOT VENTURES, S.L.	REPRESENTANTE DE CONSEJERO
DON FÉLIX HERNÁNDEZ CALLEJAS	HISPAGRAINS AGRO, S.L.	REPRESENTANTE DE CONSEJERO
DON FÉLIX HERNÁNDEZ CALLEJAS	HISPAMARK REAL ESTATE, S.L.	REPRESENTANTE DE CONSEJERO
DON FÉLIX HERNÁNDEZ CALLEJAS	INSTITUTO HISPÁNICO DEL ARROZ, S.A.	CONSEJERO
DON FÉLIX HERNÁNDEZ CALLEJAS	ISLA SUR, S.A	REPRESENTANTE DE CONSEJERO
DON FÉLIX HERNÁNDEZ CALLEJAS	LABRADOS GUADALQUIVIR, S.L.	REPRESENTANTE DE CONSEJERO
DON FÉLIX HERNÁNDEZ CALLEJAS	LIBECCIO AGRÍCOLA, S.L.	REPRESENTANTE DE CONSEJERO
DON FÉLIX HERNÁNDEZ CALLEJAS	LLANOS RICE, S.L.	REPRESENTANTE DE CONSEJERO
DON FÉLIX HERNÁNDEZ CALLEJAS	MAGALLANES VALUE INVESTORS, S.A.	CONSEJERO
DON FÉLIX HERNÁNDEZ CALLEJAS	MATOCHAL SUR, S.L.	REPRESENTANTE DE CONSEJERO
DON FÉLIX HERNÁNDEZ CALLEJAS	MUNDIRICE AGRO, S.L.	REPRESENTANTE DE CONSEJERO
DON FÉLIX HERNÁNDEZ CALLEJAS	ORYZA AGRÍCOLA, S.L.	REPRESENTANTE DE CONSEJERO
DON FÉLIX HERNÁNDEZ CALLEJAS	PESQUERÍAS ISLA MAYOR, S.L.	REPRESENTANTE DE CONSEJERO
DON FÉLIX HERNÁNDEZ CALLEJAS	PRORRÍO, S.L.	REPRESENTANTE DE CONSEJERO
DON FÉLIX HERNÁNDEZ CALLEJAS	RISOLAND AGRO, S.L.	REPRESENTANTE DE CONSEJERO
DON FÉLIX HERNÁNDEZ CALLEJAS	RIVERCANT AGRÍCOLA, S.L.	REPRESENTANTE DE CONSEJERO
DON FÉLIX HERNÁNDEZ CALLEJAS	RIVERETA 12, S.L.	REPRESENTANTE DE CONSEJERO
DON FÉLIX HERNÁNDEZ CALLEJAS	SARTENEJALES, S.L.	REPRESENTANTE DE CONSEJERO
DON FÉLIX HERNÁNDEZ CALLEJAS	SIROCCO AGRÍCOLA, S.L.	REPRESENTANTE DE CONSEJERO
DON FÉLIX HERNÁNDEZ CALLEJAS	VERCELLI AGRÍCOLA, S.L.	REPRESENTANTE DE CONSEJERO
DON FÉLIX HERNÁNDEZ CALLEJAS	VETA GRAINS,S.L.	REPRESENTANTE DE CONSEJERO
DON FÉLIX HERNÁNDEZ CALLEJAS	VETARROZ, S.L.	REPRESENTANTE DE CONSEJERO
DON FÉLIX HERNÁNDEZ CALLEJAS	ZUDIRROZ, S.L.	REPRESENTANTE DE CONSEJERO
DON MARC THOMAS MURTRA MILLAR	INDRA SISTEMAS, S.A.	PRESIDENTE
DON JORDI XUCLÀ COSTA	RENFE MERCANCIAS SME	CONSEJERO

Identificación del consejero o representante	Denominación social de la entidad, cotizada o no	Cargo
DON JORDI XUCLÀ COSTA	FUNDACIÓN JOSEP PLÀ	PATRONO
DON JORDI XUCLÀ COSTA	JORDI XUCLÀ CONSULTORES, S.L.	ADMINISTRADOR UNICO

Doña Blanca Hernández Rodríguez es Presidenta de la Fundación Ebro Foods.

Indique, en su caso, las demás actividades retribuidas de los consejeros o representantes de los consejeros, cualquiera que sea su naturaleza, distinta de las señaladas en el cuadro anterior.

Identificación del consejero o representante	Demás actividades retribuidas
DOÑA BELÉN BARREIRO PÉREZ-PARDO	Conferenciante y miembro del Consejo social de la UNIR
DOÑA MERCEDES COSTA GARCÍA	Miembro del Consejo asesor Ribé Salat y Directora del Centro de Negociación y Mediación IE Business School.
EMPRESAS COMERCIALES E INDUSTRIALES VALENCIANAS, S.L.	Servicios contables, fiscales y de administración a sus sociedades filiales.
GRUPO TRADIFÍN, S.L.	Gestión del club deportivo Real Club Sevilla Golf y actividades inmobiliarias (compraventa y arrendamiento de inmuebles)
DON MARC THOMAS MURTRA MILLAR	Profesor asociado y de máster Dirección Financiera y Economía en la Universidad Pompeu Fabra y UPF Barcelona School Management.
DON JORDI XUCLÀ COSTA	Profesor de Relaciones Internacionales en la Universidad San Pablo CEU y Universidad Ramón Llull.

C.1.12 Indique y, en su caso explique, si la sociedad ha establecido reglas sobre el número máximo de consejos de sociedades de los que puedan formar parte sus consejeros, identificando, en su caso, dónde se regula:

Sí
 No

Explicación de las reglas e identificación del documento donde se regula

El artículo 32.2 del Reglamento del Consejo de Administración establece, entre los "Deberes generales de los Consejeros", que los Consejeros dedicarán a la Sociedad la atención y el tiempo necesarios para el eficaz y fiel cumplimiento de todos y cada uno de los deberes inherentes a su cargo, por lo que el número de otros Consejos de Administración a los que puedan pertenecer será aquél que en cada momento les permita cumplir con todas y cada una de sus obligaciones para con la Sociedad.

C.1.13 Indique los importes de los conceptos relativos a la remuneración global del consejo de administración siguientes:

Remuneración devengada en el ejercicio a favor del consejo de administración (miles de euros)	7.249
Importe de los fondos acumulados por los consejeros actuales por sistemas de ahorro a largo plazo con derechos económicos consolidados(miles de euros)	
Importe de los fondos acumulados por los consejeros actuales por sistemas de ahorro a largo plazo con derechos económicos no consolidados(miles de euros)	

Importe de los fondos acumulados por los consejeros antiguos por sistemas de ahorro a largo plazo (miles de euros)

Se hace constar que el importe bruto consignado en este apartado C.1.13 incluye (i) la remuneración de todos los Consejeros en su condición de tales, y (ii) la remuneración del Presidente Ejecutivo por el desarrollo de sus funciones ejecutivas (incluidas las dietas que, en su condición de Consejero de una filial del Grupo, Pastificio Lucio Garofalo, S.p.A., ha percibido de dicha sociedad y que ascienden a 5.000 euros brutos).

Adicionalmente, el Presidente Ejecutivo del Consejo de Administración, como Consejero de la entidad asociada Riso Scotti, S.p.A. ha percibido de dicha sociedad la cantidad de 5.200 euros brutos en concepto de dietas.

C.1.14 Identifique a los miembros de la alta dirección que no sean a su vez consejeros ejecutivos, e indique la remuneración total devengada a su favor durante el ejercicio:

Nombre o denominación social	Cargo/s
DOÑA ANA MARÍA ANTEQUERA PARDO	DIRECTORA DE COMUNICACIÓN Y RSE
DON LUIS PEÑA PAZOS	SECRETARIO GENERAL Y DEL CONSEJO DE ADMINISTRACIÓN
DON PABLO ALBENDEA SOLÍS	CHIEF OPERATING OFFICER (COO)
DOÑA MARÍA JOSÉ GARRETA RODRÍGUEZ	DIRECTORA DE PATENTES Y MARCAS
DON ALFONSO FUERTES BARRO	DIRECTOR ECONÓMICO
DON GABRIEL SOLÍS PABLOS	DIRECTOR FISCAL
DOÑA YOLANDA DE LA MORENA CEREZO	VICESECRETARIA DEL CONSEJO DE ADMINISTRACIÓN
DOÑA GLORIA RODRÍGUEZ PATA	DIRECTORA DE PATRIMONIO
DON JESÚS DE ZABALA BAZÁN	DIRECTOR DE AUDITORÍA INTERNA
DON MANUEL DE LUNA GONZÁLEZ	DIRECTOR DE RELACIONES CON INVERSORES Y ENTIDADES FINANCIERAS
Número de mujeres en la alta dirección	4
Porcentaje sobre el total de miembros de la alta dirección	40,00
Remuneración total alta dirección (en miles de euros)	2.582

Se hace constar que la relación a los directivos consignados en el apartado C.1.14 del presente Informe incluye, tanto al Chief Operating Officer (COO), principal directivo del Grupo Ebro Foods después del Presidente Ejecutivo, como a los responsables de las principales unidades departamentales de Ebro Foods, S.A. aunque no todos ellos tengan la consideración de "alta dirección".

C.1.15 Indique si se ha producido durante el ejercicio alguna modificación en el reglamento del consejo:

[] Sí
[✓] No

C.1.16 Indique los procedimientos de selección, nombramiento, reelección y remoción de los consejeros. Detalle los órganos competentes, los trámites a seguir y los criterios a emplear en cada uno de los procedimientos.

Los procedimientos de selección, nombramiento, reelección y remoción de los Consejeros están regulados en los Estatutos Sociales y en el Reglamento del Consejo de Administración.

Existe asimismo implantada una Política de Selección de Consejeros y Diversidad en la composición del Consejo de Administración que establece, de forma concreta y verificable, los principios y criterios básicos que han de regir la selección de candidatos.

Esta Política se extiende tanto a los supuestos de nombramiento, ratificación y reelección de Consejeros por la Junta General de accionistas como a los nombramientos que realice el propio Consejo de Administración. En caso de candidatos a Consejero que sean personas jurídicas, los principios y criterios de la Política han de observarse también respecto a las personas físicas que vayan a representarlas en el Consejo.

A. Procedimiento de selección, nombramiento y reelección de Consejero.

En los procesos de selección de Consejeros se buscará siempre favorecer la diversidad de conocimientos, experiencia, y género en el Consejo y se evita cualquier tipo de sesgo implícito que pueda implicar la discriminación por cualquier motivo de cualquiera de los candidatos. A igualdad de condiciones se optará por el candidato cuyo sexo tenga, en ese momento, menor representación en el Consejo.

Corresponde a la Junta General de Accionistas la determinación del número de los Consejeros de la Sociedad, dentro del mínimo (7) y máximo (15) fijado por los Estatutos Sociales, así como el nombramiento o reelección de Consejeros a propuesta del Consejo de Administración y previo informe favorable de la Comisión de Selección y Retribuciones.

Asimismo, corresponde al Consejo de Administración el nombramiento por cooptación de los Consejeros previo informe de la Comisión de Selección y Retribuciones y del propio Consejo de Administración en los términos legalmente previstos.

En cualquier caso, la iniciativa del propio Consejo de Administración en cuanto a la integración de sus miembros se entiende sin perjuicio de la facultad soberana de la Junta General de accionistas para el nombramiento y cese de los Consejeros, así como del ejercicio, en su caso, por los accionistas del derecho de representación proporcional.

Las propuestas de nombramiento o reelección de Consejeros que realiza el Consejo de Administración, o la Comisión de Selección y Retribuciones cuando se trata del nombramiento o reelección de Consejeros independientes, han de estar fundamentadas en un análisis previo de las necesidades del propio Consejo, cuyo resultado se recoge en el correspondiente informe justificativo de la Comisión de Selección y Retribuciones que se publica al convocar la Junta General de accionistas a la que se somete la ratificación, el nombramiento o la reelección de cada Consejero.

B. Proceso de remoción de los Consejeros.

El cese los Consejeros viene regulado en el artículo 31 del Reglamento del Consejo de Administración. A este respecto véase el apartado C.1.19 del presente Informe.

Sin perjuicio de la iniciativa del propio Consejo de Administración en cuanto a la integración de sus miembros, la Junta General de accionistas es el órgano soberano para acordar el cese de los Consejeros.

Es competencia de la Comisión de Selección y Retribuciones el estudio, emisión de informes y elaboración de propuestas sobre el cese de Consejeros.

El Consejo de Administración, previo informe de la Comisión de Selección y Retribuciones, propondrá a la Junta General de accionistas el cese del Consejero cuando éste no presentase su dimisión concurriendo alguna de las circunstancias referidas en el artículo 31, apartado 2, del Reglamento del Consejo de Administración.

Cuando, ya sea por dimisión o por acuerdo de la Junta general, un Consejero cese en su cargo antes del término de su mandato, habrá de explicar las razones de su dimisión o, en caso de Consejeros no ejecutivos, su parecer sobre los motivos del cese por la Junta, en una carta que remitirá a todos los miembros del Consejo. Sin perjuicio de que de lo anterior se dé cuenta en el Informe Anual de Gobierno Corporativo, en la medida que sea relevante para los inversores, la Sociedad publicará a la mayor brevedad posible el cese incluyendo referencia suficiente a los motivos o circunstancias aportados por el Consejero.

En el caso de que el Consejo adopte decisiones sobre aquellos asuntos a los que el Consejero hubiera formulado reservas en el sentido que se recoge en el artículo 32.5 del Reglamento del Consejo (".../... cuando consideren que alguna propuesta de decisión sometida al Consejo puede ser contraria al interés social y/o a los accionistas no representados en el Consejo."), si el Consejero optara por dimitir, explicará las razones en los términos del párrafo anterior.

Las medidas indicadas en los dos párrafos anteriores se extienden también al cese del Secretario del Consejo aunque no tenga la condición de Consejero.

C.1.17 Explique en qué medida la evaluación anual del consejo ha dado lugar a cambios importantes en su organización interna y sobre los procedimientos aplicables a sus actividades:

Descripción modificaciones

La evaluación del Consejo de Administración, sus Comisiones y su Presidente ejecutivo correspondiente al ejercicio 2021 realizada en 2022, no ha puesto de manifiesto la necesidad introducir cambios importantes en la organización y procedimientos aplicables a las actividades que realizan.

Describa el proceso de evaluación y las áreas evaluadas que ha realizado el consejo de administración auxiliado, en su caso, por un consultor externo, respecto del funcionamiento y la composición del consejo y de sus comisiones y cualquier otra área o aspecto que haya sido objeto de evaluación.

Descripción proceso de evaluación y áreas evaluadas

A. PROCESO DE EVALUACIÓN

Anualmente se realiza un proceso de autoevaluación del Consejo de Administración, sus Comisiones y el Presidente ejecutivo de la Sociedad.

Dicho proceso está basado en (i) un informe preparado por la Comisión de Selección y Retribuciones para su presentación al Consejo de Administración; (ii) los informes de actividades de la Comisión de Auditoría, Control y Sostenibilidad y la Comisión de Selección y Retribuciones realizadas en el ejercicio objeto de evaluación; y (iii) los acuerdos que el Consejo de Administración adopte a la vista de los mismos.

En la evaluación del ejercicio 2021 realizada en 2022 se ha repetido, en lo oportuno, la metodología que se explica a continuación. Esta metodología es la habitual utilizada por la Sociedad en sus evaluaciones, a excepción de la correspondiente al ejercicio 2020 realizada en 2021, en la que el consultor externo que auxilió a la Sociedad siguió un sistema diferente basado en entrevistas con los Consejeros.

- Los Consejeros (y en el caso de Consejeros personas jurídicas, sus representantes personas físicas) cumplimentaron un cuestionario previamente aprobado por la Comisión de Selección y Retribuciones.

- Una vez cumplimentados todos los cuestionarios, los datos recabados se remitieron al Secretario de la Comisión de Selección y Retribuciones quién, tras el análisis de los mismos, elaboró un resumen de las contestaciones (anónimas) a la Comisión para la emisión del correspondiente Informe de Evaluación que finalmente fue presentado al Consejo de Administración.

Se hace constar que dentro del proceso de evaluación realizado en 2022 no se consideró oportuno completar el resultado de los cuestionarios con una entrevista personal con la Consejera Coordinadora de la Sociedad, doña Mercedes Costa García, en la medida en que la Sra. Costa García, había participado de manera especialmente intensa en el proceso de evaluación al ser miembro de la Comisión de Selección y Retribuciones.

- Tanto los cuestionarios cumplimentados por todos los Consejeros como el Informe de Evaluación quedaron archivados en la Secretaría del Consejo.

B. ÁREAS EVALUADAS

Además de evaluarse la composición, competencias y funcionamiento del Consejo de Administración, se ha realizado una evaluación específica dicho órgano respecto a las siguientes materias: (i) la supervisión y control de la gestión del negocio, inversiones y estrategia de la Sociedad; (ii) orden del día de las reuniones, tratamiento y debate de los temas y posibilidad de incorporar temas extraordinarios; y (iii) planificación, frecuencia, duración y dinámica de las reuniones, convocatorias y documentación de las reuniones.

Asimismo, además de evaluarse la composición, perfil de los comisionados, competencias y funcionamiento de las Comisiones, se ha realizado una evaluación específica de cada una de ellas respecto a las siguientes materias:

- Comisión Ejecutiva: evaluación específica sobre el traslado al Consejo de Administración de los acuerdos adoptados por la Comisión mediante del acceso a las actas que tienen todos los Consejeros, a través del Secretario.

- Comisión de Auditoría, Control y Sostenibilidad: evaluación específica de sus competencias concretas en materias relativas a auditoría interna, auditoría externa de cuentas, canal de denuncias, información financiera, operaciones estructurales, control de riesgos y cuentas anuales, así como las competencias específicas de supervisión en materias concretas de gobierno corporativo, códigos internos de conducta y responsabilidad social corporativa.

- Comisión de Selección y Retribuciones: evaluación específica de sus competencias en materias relativas a la selección de Consejeros, condiciones básicas de los contratos de los altos directivos, políticas retributivas y política de remuneraciones aplicada a los consejeros y altos directivos.

- Comisión de Estrategia e Inversiones: evaluación específica sobre la frecuencia de las reuniones y el análisis de los asuntos a tratar.

Igualmente, se han sometido a evaluación (i) la gestión del Presidente Ejecutivo en cuestiones relativas a su dedicación, participación y estimulación de los debates, y la claridad y detalle de la información y explicaciones facilitadas sobre la estrategia y negocios de la compañía; (ii) el desarrollo de las funciones de la Consejera Coordinadora; (iii) la toma de decisiones en materias relativas a operaciones vinculadas y conflictos de interés, operaciones e inversiones relevantes, dividendo, plan estratégico, gestión de riesgos y política de responsabilidad empresarial; y (iv) la valoración del seguimiento de las cuestiones acordadas por el Consejo en la última evaluación.

C.1.18 Desglose, en aquellos ejercicios en los que la evaluación haya sido auxiliada por un consultor externo, las relaciones de negocio que el consultor o cualquier sociedad de su grupo mantengan con la sociedad o cualquier sociedad de su grupo.

N/A

C.1.19 Indique los supuestos en los que están obligados a dimitir los consejeros.

El cese los Consejeros viene regulado en el artículo 31 del Reglamento del Consejo de Administración:

- Los Consejeros cesarán en el cargo cuando haya transcurrido el período para el que fueron nombrados, así como en todos los demás supuestos en que así proceda de acuerdo con la Ley, los Estatutos y el Reglamento del Consejo.

- Adicionalmente los Consejeros deberán poner su cargo a disposición del Consejo de Administración y formalizar la correspondiente dimisión en los casos siguientes:

a) Cuando se vean incursos en alguno de los supuestos de incompatibilidad o prohibición previstos en la Ley, los Estatutos o el Reglamento del Consejo.

b) Cuando cese en el puesto ejecutivo al que estuviere ligado su nombramiento como Consejero, cuando el accionista a quien represente venda íntegramente su participación accionarial, o la rebaje hasta el nivel que exija reducir el número de Consejeros dominicales, y, en general, cuando desaparezcan las causas por las que fue nombrado.

c) Cuando el Consejo, previo informe de la Comisión de Selección y Retribuciones, entienda que el Consejero (i) se encuentra en una situación, relacionada o no con su actuación en la propia Sociedad, que pueden perjudicar el crédito y reputación de ésta, (ii) ha infringido gravemente sus obligaciones, o (iii) que existen razones de interés social que así lo exijan.

C.1.20 ¿Se exigen mayorías reforzadas, distintas de las legales, en algún tipo de decisión?:

Sí
 No

En su caso, describa las diferencias.

C.1.21 Explique si existen requisitos específicos, distintos de los relativos a los consejeros, para ser nombrado presidente del consejo de administración:

Sí
 No

C.1.22 Indique si los estatutos o el reglamento del consejo establecen algún límite a la edad de los consejeros:

Sí
 No

C.1.23 Indique si los estatutos o el reglamento del consejo establecen un mandato limitado u otros requisitos más estrictos adicionales a los previstos legalmente para los consejeros independientes, distinto al establecido en la normativa:

- [] Sí
[√] No

C.1.24 Indique si los estatutos o el reglamento del consejo de administración establecen normas específicas para la delegación del voto en el consejo de administración en favor de otros consejeros, la forma de hacerlo y, en particular, el número máximo de delegaciones que puede tener un consejero, así como si se ha establecido alguna limitación en cuanto a las categorías en que es posible delegar, más allá de las limitaciones impuestas por la legislación. En su caso, detalle dichas normas brevemente.

Tanto los Estatutos Sociales (artículo 24), como el Reglamento del Consejo de Administración (artículo 20) contemplan la posibilidad de que los Consejeros acudan a las sesiones del Consejo debidamente representados.

La representación deberá recaer en otro Consejero y conferirse previamente, de forma escrita y con carácter especial para cada sesión.

El Consejero representado podrá dar instrucciones concretas sobre el sentido del voto en relación con algunos o todos los puntos del orden del día.

Los Consejeros no ejecutivos solo podrán delegar su representación en otro Consejero no ejecutivo.

No hay establecido un número máximo de delegaciones que puede tener un Consejero, ni limitación en cuanto a las categorías en que es posible delegar, más allá de las limitaciones impuestas por la legislación.

C.1.25 Indique el número de reuniones que ha mantenido el consejo de administración durante el ejercicio. Asimismo, señale, en su caso, las veces que se ha reunido el consejo sin la asistencia de su presidente. En el cómputo se considerarán asistencias las representaciones realizadas con instrucciones específicas.

Número de reuniones del consejo	12
Número de reuniones del consejo sin la asistencia del presidente	0

Indíquese el número de reuniones mantenidas por el consejero coordinador con el resto de consejeros, sin asistencia ni representación de ningún consejero ejecutivo:

Número de reuniones	0
---------------------	---

Indique el número de reuniones que han mantenido en el ejercicio las distintas comisiones del consejo:

Número de reuniones de Comisión de Estrategia e Inversiones	3
Número de reuniones de Comisión de Selección y Retribuciones	7
Número de reuniones de Comisión Ejecutiva	5
Número de reuniones de Comisión de Auditoría, Control y Sostenibilidad	7

El número de reuniones (12) del Consejo de Administración indicado en este apartado, incluye una celebrada por el procedimiento por escrito y sesión previsto en el artículo 21.4 del Reglamento del Consejo.

Durante el ejercicio 2022 la Consejera Coordinadora no ha mantenido ninguna reunión presencial con el resto de los Consejeros no ejecutivos, si bien proactivamente sí ha mantenido con ellos diversos contactos individuales de forma recurrente en el ámbito de sus competencias.

C.1.26 Indique el número de reuniones que ha mantenido el consejo de administración durante el ejercicio y los datos sobre asistencia de sus miembros:

Número de reuniones con la asistencia presencial de al menos el 80% de los consejeros	11
% de asistencia presencial sobre el total de votos durante el ejercicio	94,05
Número de reuniones con la asistencia presencial, o representaciones realizadas con instrucciones específicas, de todos los consejeros	12
% de votos emitidos con asistencia presencial y representaciones realizadas con instrucciones específicas, sobre el total de votos durante el ejercicio	100,00

Se incluyen en "asistencia presencial" a todos los Consejeros que asisten personalmente, ya sea de forma presencial o por vía telemática.

C.1.27 Indique si están previamente certificadas las cuentas anuales individuales y consolidadas que se presentan al consejo para su formulación:

Sí
 No

Identifique, en su caso, a la/s persona/s que ha/han certificado las cuentas anuales individuales y consolidadas de la sociedad, para su formulación por el consejo:

C.1.28 Explique, si los hubiera, los mecanismos establecidos por el consejo de administración para que las cuentas anuales que el consejo de administración presente a la junta general de accionistas se elaboren de conformidad con la normativa contable.

El artículo 24.4 del Reglamento del Consejo de Administración dota a la Comisión de Auditoría, Control y Sostenibilidad, entre otras, de las siguientes competencias:

- Supervisar e impulsar las políticas, procedimientos y sistemas de elaboración y de control de la información financiera y no financiera de la Sociedad, revisando los servicios desarrollados al respecto por la Auditoría Interna, la Dirección Financiera y el Comité de Dirección y velando por su correcta difusión dentro del Grupo.

- Velar por que (i) los sistemas de elaboración de las Cuentas Anuales e Informe de Gestión, individuales y consolidadas, sometidos al Consejo de Administración para su formulación de acuerdo con la normativa vigente, manifiesten la imagen fiel del patrimonio, de la situación financiera y de los resultados de la Sociedad, y asegurándose de que las cuentas intermedias se formulan con los mismos criterios contables que las anuales, considerando en su caso la posibilidad de solicitar del auditor externo una revisión limitada de las mismas; y (ii) el Consejo de Administración procure presentar las Cuentas Anuales a la Junta General de accionistas sin limitaciones ni salvedades en el informe de auditoría.

A este respecto, le corresponde igualmente velar por la adecuación y efectividad de los sistemas internos de control, en relación con las prácticas y principios contables utilizados en la formulación de las Cuentas Anuales de la Sociedad, supervisando las políticas y procedimientos establecidos para asegurar el debido cumplimiento de las disposiciones legales y normas internas aplicables. Para el ejercicio de estas funciones recabará, en su caso y a través de su Presidente, la información y colaboración del Director de Auditoría Interno así como del Auditor Externo de la Sociedad.

- Mantener relaciones con el Auditor de cuentas para recibir información sobre aquellas cuestiones que puedan poner en riesgo su independencia, y cualesquiera otras relacionadas con el proceso de desarrollo de la Auditoría de Cuentas, recibiendo información y manteniendo con el Auditor de cuentas las comunicaciones previstas en la legislación de Auditoría de cuentas y en las normas técnicas de Auditoría.

- Conocer de las decisiones de la Alta Dirección de acuerdo con las recomendaciones realizadas por el Auditor Externo de Cuentas en conexión con la auditoría.

Asimismo, se hace constar que hay implantada en el Grupo una Política de Control y Gestión de Riesgos, incluidos los fiscales, y SCIIF que establece, entre otros, los principios básicos y el marco general del control interno de la información financiera de la Sociedad y Grupo Ebro.

El Grupo dispone de los procedimientos de revisión y autorización de la información financiera y la descripción del sistema de control interno en materia del SCIIF, cuya responsabilidad recae sobre la Dirección Económica del Grupo, que se detallan en el apartado F.3.1 del presente Informe.

Se hace constar que la responsabilidad de dichos procedimientos de revisión y autorización de la información financiera y la descripción del sistema de control interno de la información financiera (SCIIF), recae sobre la Dirección Económica del Grupo, el Comité de Riesgos, las direcciones económicas y financieras de las distintas unidades del Grupo, la Comisión de Auditoría, Control y Sostenibilidad y el Consejo de Administración.

Finalmente, se hace constar que en 2022 el Auditor Externo de Cuentas asistió a la reunión del Consejo de Administración en la que se formularon las cuentas anuales (individuales y consolidadas) correspondientes al ejercicio 2021 para trasladar directamente al Consejo sus conclusiones de la auditoría de cuentas, que dieron lugar a la emisión sin salvedades de los Informes de Auditoría de las cuentas anuales individuales y consolidadas.

C.1.29 ¿El secretario del consejo tiene la condición de consejero?

[] Sí
[√] No

Si el secretario no tiene la condición de consejero complete el siguiente cuadro:

Nombre o denominación social del secretario	Representante
DON LUIS PEÑA PAZOS	

C.1.30 Indique los mecanismos concretos establecidos por la sociedad para preservar la independencia de los auditores externos, así como, si los hubiera, los mecanismos para preservar la independencia de los analistas financieros, de los bancos de inversión y de las agencias de calificación, incluyendo cómo se han implementado en la práctica las previsiones legales.

A. Respecto de los auditores externos:

Tanto los Estatutos Sociales como el Reglamento del Consejo de Administración atribuyen a la Comisión de Auditoría, Control y Sostenibilidad la competencia, entre otras, de establecer las relaciones con el auditor externo de cuentas para recibir información sobre aquellas cuestiones que puedan poner en riesgo la independencia de éste para su examen por la Comisión de Auditoría, y cualesquiera otras relacionadas con el proceso de desarrollo de la auditoría de cuentas, así como recibir información y mantener con el auditor de cuentas las comunicaciones previstas en la legislación de auditoría de cuentas y en las normas técnicas de auditoría. Y ello, sin perjuicio de la responsabilidad última del Consejo de Administración que, de conformidad con lo previsto en el artículo 8.1.3, letra a) del Reglamento del Consejo de Administración, es a quien corresponde, en último término, velar por la independencia e idoneidad profesional del auditor externo.

El artículo 24.4 del Reglamento del Consejo de Administración establece que corresponden a la Comisión de Auditoría, Control y Sostenibilidad, entre otras, las siguientes competencias en esta materia:

- Velar por que (i) los sistemas de elaboración de las Cuentas Anuales e Informe de Gestión, individuales y consolidadas, sometidos al Consejo de Administración para su formulación de acuerdo con la normativa vigente, manifiesten la imagen fiel del patrimonio, de la situación financiera y de los resultados de la Sociedad, y asegurándose de que las cuentas intermedias se formulan con los mismos criterios contables que las anuales, considerando en su caso la posibilidad de solicitar del auditor externo una revisión limitada de las mismas; y (ii) el Consejo de Administración procure presentar las Cuentas Anuales a la Junta General de accionistas sin limitaciones ni salvedades en el informe de auditoría.
- Velar por la adecuación y efectividad de los sistemas internos de control, en relación con las prácticas y principios contables utilizados en la formulación de las Cuentas Anuales de la Sociedad, supervisando las políticas y procedimientos establecidos para asegurar el debido cumplimiento de las disposiciones legales y normas internas aplicables. Para el ejercicio de estas funciones recabará, en su caso y a través de su Presidente, la información y colaboración del Director de Auditoría Interno así como del Auditor Externo de la Sociedad.
- Mantener relaciones con el Auditor de cuentas para recibir información sobre aquellas cuestiones que puedan poner en riesgo su independencia, y cualesquiera otras relacionadas con el proceso de desarrollo de la Auditoría de Cuentas, recibiendo información y manteniendo con el Auditor de cuentas las comunicaciones previstas en la legislación de Auditoría de cuentas y en las normas técnicas de Auditoría.
- Elevar al Consejo de Administración, para su sometimiento a la Junta General, las propuestas de selección, nombramiento, reelección y sustitución del Auditor Externo de la Sociedad, así como sus condiciones de contratación, el alcance de su mandato profesional y la renovación o revocación de su nombramiento.

- Velar por la independencia del Auditor de cuentas y por la existencia de un procedimiento de discusión que permita que el Auditor de cuentas, la Auditoría Interna y cualquier otro experto puedan comunicar a la Sociedad las debilidades significativas de control interno identificadas durante los procesos de revisión de las Cuentas Anuales o de aquellos otros en los que hayan intervenido. También emitirá anualmente, y con carácter previo a la emisión del informe de auditoría de cuentas, un informe en el que se expresará una opinión sobre la independencia del Auditor de cuentas y en el que deberá pronunciarse, en todo caso, sobre la prestación de los servicios adicionales. Igualmente informará al Consejo sobre la propuesta de nombramiento del Director de Auditoría Interna y aprobará anualmente el plan de trabajo de la auditoría interna y realizará el seguimiento de la ejecución del mismo.

De acuerdo con lo anterior, a través de la Comisión de Auditoría, Control y Sostenibilidad, la Sociedad lleva un control riguroso y constante de cualesquiera circunstancias que puedan afectar a la independencia del auditor externo. Así:

(i) una vez al año, y previa la presentación de la necesaria información por parte del auditor externo, la Comisión de Auditoría, Control y Sostenibilidad emite el informe sobre su independencia, elevando el mismo al Consejo de Administración y poniéndolo a disposición de los accionistas al tiempo de la convocatoria de la Junta General de accionistas; y

(ii) de forma constante durante el ejercicio, la Comisión es puntualmente informada de la potencial contratación del auditor externo para la prestación de servicios distintos de la auditoría de las cuentas anuales. A estos efectos, en febrero de 2017 la Comisión de Auditoría, Control y Sostenibilidad estableció un protocolo para la información, revisión y, en su caso, autorización de la potencial contratación por cualquier sociedad del Grupo de servicios distintos de la auditoría al auditor externo, que cubre tanto la "preaprobación" necesaria cuando se trate de los supuestos previstos en el artículo 5.3 del Reglamento UE 537/2014, como cualquier otro potencial servicio.

Finalmente, el artículo 43 del Reglamento del Consejo ("Relaciones con los Auditores") determina que el Consejo de Administración establecerá una relación de carácter objetivo, profesional y continuado con el auditor externo de la Sociedad nombrado por la Junta General, garantizando su independencia y poniendo a su disposición toda la información necesaria para el ejercicio de sus funciones. La relación referida con el auditor externo se encauzará a través de la Comisión de Auditoría, Control y Sostenibilidad.

B. Respecto de las relaciones con los analistas, bancos de inversión y agencias de calificación:

Son de aplicación en esta materia, además de las normas legales y reglas de gobierno corporativo, el Reglamento del Consejo de Administración, el Código de Conducta del Grupo Ebro, la Política de Comunicación y Relaciones con Accionistas, Inversores Institucionales y Asesores de Voto y la Política de Comunicación de información financiera, no financiera y corporativa.

El artículo 42 del Reglamento del Consejo de Administración regula las relaciones del Consejo de Administración con accionistas e inversores (particularmente los institucionales).

Por su parte, el Código de Conducta establece que las relaciones con inversores y analistas financieros se encauzan a través de la unidad responsable de las relaciones con inversores de la Sociedad (Departamento de Relaciones con Inversores), a través del cual se canaliza la comunicación y difusión de información a los inversores en general.

Igualmente, la Sociedad cuenta con una Política de Comunicación y Relaciones con Accionistas, Inversores Institucionales y Asesores de Voto que consagra la transparencia como uno de los valores fundamentales de la actuación de la Sociedad y su Grupo. Esta Política recoge los siguientes principios generales aplicables en esta materia:

- La comunicación y relaciones con inversores institucionales y asesores de voto descansa en los principios de transparencia, veracidad, información permanente y adecuada e inmediatez.

- Se reconoce el principio de no discriminación e igualdad de trato a todos los accionistas e inversores que se encuentren en situaciones idénticas y no se encuentren afectados por conflictos de competencia o interés.

- Se promueve la protección de los derechos e intereses legítimos de todos los accionistas.

- Se fomenta la comunicación continuada y permanente con los accionistas e inversores.

- Se establecen con los accionistas e inversores los canales de información y comunicación que procuren el cumplimiento de estos principios.

Igualmente, la Sociedad cuenta con la Política de Comunicación de información económico-financiera, no financiera y corporativa (complementaria de la anterior) que establece los siguientes principios y criterios que deben regir en la Sociedad y su Grupo en materia de comunicación de información financiera, no financiera y corporativa:

- La comunicación de la información financiera, no financiera y corporativa que se realice desde la Sociedad a través de cualesquiera canales disponibles al efecto respetará en todo caso (i) la normativa vigente en cada momento en materia de abuso de mercado y (ii) los principios de transparencia, veracidad, información permanente y adecuada e inmediatez.

- Se respetarán en todo caso los principios de no discriminación e igualdad de trato a todos los accionistas que se encuentren en condiciones idénticas y no se encuentren afectados por conflictos de competencia o interés.

- Se fomentará la comunicación continuada y permanente con los inversores y demás grupos de interés a través de todos los canales que se consideren apropiados a estos efectos.

Corresponde a la Comisión de Auditoría, Control y Sostenibilidad de la Sociedad la supervisión del cumplimiento de los principios y reglas que configuran la Política de Comunicación y Relaciones con Accionistas, Inversores Institucionales y Asesores de Voto y la Política de Comunicación de información financiera, no financiera y corporativa.

C.1.31 Indique si durante el ejercicio la Sociedad ha cambiado de auditor externo. En su caso identifique al auditor entrante y saliente:

Sí
 No

En el caso de que hubieran existido desacuerdos con el auditor saliente, explique el contenido de los mismos:

Sí
 No

C.1.32 Indique si la firma de auditoría realiza otros trabajos para la sociedad y/o su grupo distintos de los de auditoría y en ese caso declare el importe de los honorarios recibidos por dichos trabajos y el porcentaje que el importe anterior supone sobre los honorarios facturados por trabajos de auditoría a la sociedad y/o su grupo:

Sí
 No

	Sociedad	Sociedades del grupo	Total
Importe de otros trabajos distintos de los de auditoría (miles de euros)	259	87	346
Importe trabajos distintos de los de auditoría / Importe trabajos de auditoría (en %)	105,28	4,72	16,56

C.1.33 Indique si el informe de auditoría de las cuentas anuales del ejercicio anterior presenta salvedades. En su caso, indique las razones dadas a los accionistas en la Junta General por el presidente de la comisión de auditoría para explicar el contenido y alcance de dichas salvedades.

Sí
 No

C.1.34 Indique el número de ejercicios que la firma actual de auditoría lleva de forma ininterrumpida realizando la auditoría de las cuentas anuales individuales y/o consolidadas de la sociedad. Asimismo, indique el porcentaje que representa el número de ejercicios auditados por la actual firma de auditoría sobre el número total de ejercicios en los que las cuentas anuales han sido auditadas:

	Individuales	Consolidadas
Número de ejercicios ininterrumpidos	9	9
	Individuales	Consolidadas
Nº de ejercicios auditados por la firma actual de auditoría / Nº de ejercicios que la sociedad o su grupo han sido auditados (en %)	28,12	28,12

C.1.35 Indique y, en su caso detalle, si existe un procedimiento para que los consejeros puedan contar con la información necesaria para preparar las reuniones de los órganos de administración con tiempo suficiente:

Sí
 No

Detalle del procedimiento

El Secretario del Consejo de Administración, de conformidad con las obligaciones y funciones que le atribuyen la Ley, los Estatutos Sociales y el Reglamento del Consejo de Administración, es la persona encargada de canalizar las relaciones entre la Sociedad y los Consejeros en todo lo relativo al funcionamiento del Consejo de Administración y de las Comisiones y Comités de los que forma parte siguiendo las instrucciones recibidas del Presidente respectivo, así como de instrumentar y facilitar a los Consejeros el ejercicio de su derecho de información (artículo 15.2, apartados c) y d) del Reglamento del Consejo de Administración).

Al cierre de cada ejercicio el Secretario del Consejo envía a todos los Consejeros un calendario anual de reuniones previamente consensuado entre todos ellos, en el que se fijan las fechas y horas de las reuniones del Consejo de Administración, Comisiones, Junta General de accionistas y reuniones con analistas, previstas para el ejercicio siguiente. Dicho calendario también se envía a los diferentes profesionales de la Sociedad que intervienen en la preparación y elaboración de la documentación e información a los Consejeros correspondiente a cada reunión, de manera que puedan planificar su trabajo para garantizar que la información y documentación quede preparada con suficiente antelación a la reunión.

Una vez cerrada la documentación correspondiente a cada reunión es enviada al Secretario del Consejo, quien la remite a los Consejeros, a ser posible, junto con la convocatoria de la reunión o, en casos muy justificados, a la mayor brevedad posible una vez enviada la convocatoria.

C.1.36 Indique y, en su caso detalle, si la sociedad ha establecido reglas que obliguen a los consejeros a informar y, en su caso, a dimitir cuando se den situaciones que les afecten, relacionadas o no con su actuación en la propia sociedad que puedan perjudicar al crédito y reputación de ésta:

Sí
 No

Explique las reglas

El artículo 31.2 del Reglamento del Consejo de Administración establece que los Consejeros deberán poner su cargo a disposición del Consejo de Administración y formalizar la correspondiente dimisión, entre otros supuestos, cuando el Consejo, previo informe de la Comisión de Selección y Retribuciones, entienda que el Consejero (i) se encuentra en una situación, relacionada o no con su actuación en la propia Sociedad, que pueden perjudicar el crédito y reputación de ésta, (ii) ha infringido gravemente sus obligaciones, o (iii) que existen razones de interés social que así lo exijan.

Asimismo, el artículo 31.3 del Reglamento del Consejo establece que si un Consejero (i) se encuentra en una situación, relacionada o no con su actuación en la propia Sociedad, que pueda perjudicar el crédito o reputación de ésta o (ii) aparece como investigado en cualquier causa penal, deberá ponerlo en conocimiento del Consejo de Administración tan pronto como le sea posible y mantener informado al Consejo de las vicisitudes posteriores en ambos casos.

Finalmente, el Reglamento del Consejo establece que si un Consejero no presentara su dimisión pese a estar obligado a ello, el Consejo de Administración, previo informe de la Comisión de Selección y Retribuciones, propondrá su cese a la Junta General de accionistas.

C.1.37 Indique, salvo que hayan concurrido circunstancias especiales de las que se haya dejado constancia en acta, si el consejo ha sido informado o ha conocido de otro modo alguna situación que afecte a un consejero, relacionada o no con su actuación en la propia sociedad, que pueda perjudicar al crédito y reputación de ésta:

Sí
 No

C.1.38 Detalle los acuerdos significativos que haya celebrado la sociedad y que entren en vigor, sean modificados o concluyan en caso de cambio de control de la sociedad a raíz de una oferta pública de adquisición, y sus efectos.

En la mayoría de los contratos de financiación suscritos por Ebro Foods, S.A. se incluyen cláusulas de cambio de control en los términos habituales en este tipo de contratos. En virtud de tales previsiones, la entidad financiera se reserva la posibilidad de vencer anticipadamente el contrato de financiación en caso de que se produzca un cambio de control en la Sociedad. Aunque no existe una definición uniforme de "cambio de control" a estos efectos, la potestad del financiador se detona si se produce un cambio sustancial en los accionistas de referencia de la Sociedad.

C.1.39 Identifique de forma individualizada, cuando se refiera a consejeros, y de forma agregada en el resto de casos e indique, de forma detallada, los acuerdos entre la sociedad y sus cargos de administración y dirección o empleados que dispongan indemnizaciones, cláusulas de garantía o blindaje, cuando éstos dimitan o sean despedidos de forma improcedente o si la relación contractual llega a su fin con motivo de una oferta pública de adquisición u otro tipo de operaciones.

Numero de beneficiarios	0
Tipo de beneficiario	Descripción del acuerdo
N/A	N/A

Indique si, más allá de en los supuestos previstos por la normativa, estos contratos han de ser comunicados y/o aprobados por los órganos de la sociedad o de su grupo. En caso positivo, especifique los procedimientos, supuestos previstos y la naturaleza de los órganos responsables de su aprobación o de realizar la comunicación:

	Consejo de administración	Junta general
Órgano que autoriza las cláusulas	√	
	Si	No
¿Se informa a la junta general sobre las cláusulas?	√	

C.2. Comisiones del consejo de administración

C.2.1 Detalle todas las comisiones del consejo de administración, sus miembros y la proporción de consejeros ejecutivos, dominicales, independientes y otros externos que las integran:

Comisión Ejecutiva		
Nombre	Cargo	Categoría
DON DEMETRIO CARCELLER ARCE	VOCAL	Dominical
DON ANTONIO HERNÁNDEZ CALLEJAS	PRESIDENTE	Ejecutivo
DON JAVIER FERNÁNDEZ ALONSO	VOCAL	Dominical
DON MARC THOMAS MURTRA MILLAR	VOCAL	Independiente

% de consejeros ejecutivos	25,00
% de consejeros dominicales	50,00
% de consejeros independientes	25,00

% de consejeros otros externos	0,00
--------------------------------	------

Explique las funciones que tiene delegadas o atribuidas esta comisión distintas a las que ya hayan sido descritas en el apartado C.1.9, y describa los procedimientos y reglas de organización y funcionamiento de la misma. Para cada una de estas funciones, señale sus actuaciones más importantes durante el ejercicio y cómo ha ejercido en la práctica cada una de las funciones que tiene atribuidas, ya sea en la ley, en los estatutos sociales o en otros acuerdos societarios.

Los artículos 19 y 27 de los Estatutos Sociales prevén la delegación de facultades del Consejo de Administración en la Comisión Ejecutiva.

La composición, organización y funcionamiento de la Comisión Ejecutiva se rige por las comunes para todas las Comisiones que establece el artículo 22 del Reglamento del Consejo de Administración y de forma específica por lo dispuesto en los artículos 28.1 de los Estatutos Sociales y 23 del Reglamento del Consejo de Administración.

Las competencias propias de esta Comisión están recogidas en el apartado 2 del artículo 23 del Reglamento del Consejo, sin perjuicio de lo que determine el Consejo de Administración en el acuerdo de delegación de facultades.

La Comisión Ejecutiva estará integrada por un mínimo de tres Consejeros y un máximo de siete, incluidos el Presidente y Vicepresidente del Consejo de Administración, quienes formarán parte de la Comisión. Al menos dos de los miembros de la Comisión Ejecutiva serán Consejeros no ejecutivos, y uno de ellos independiente.

Estará presidida por el Presidente del Consejo de Administración. Celebrará, con carácter general, una sesión mensual, pudiendo asistir a sus sesiones los miembros del equipo directivo, personal y asesores de la Sociedad que la Comisión considere pertinente. Sin perjuicio de la autonomía de decisión de la Comisión Ejecutiva respecto de las facultades delegadas, y siendo sus acuerdos plenamente válidos y eficaces sin necesidad de ratificación alguna por el Consejo de Administración, en aquellos supuestos en los que, a juicio del Presidente o de tres de los miembros de la Comisión, las circunstancias así lo aconsejen, los acuerdos adoptados por la Comisión Ejecutiva se someterán a ratificación del Consejo. El mismo régimen se aplicará respecto de aquellas materias en las que el Consejo haya delegado su estudio en la Comisión pero reservándose el Consejo la decisión última al respecto, supuesto este último en el que la Comisión Ejecutiva se limitará a elevar la correspondiente propuesta al Consejo de Administración.

A lo largo del ejercicio 2022, la Comisión Ejecutiva ha valorado distintas operaciones de inversión, desinversión y enajenación de activos así como las decisiones estratégicas a adoptar en relación con las distintas líneas de negocio.

Comisión de Estrategia e Inversiones

Nombre	Cargo	Categoría
DON DEMETRIO CARCELLER ARCE	PRESIDENTE	Dominical
DON ANTONIO HERNÁNDEZ CALLEJAS	VOCAL	Ejecutivo
DON JOSE IGNACIO COMENGE SÁNCHEZ-REAL	VOCAL	Dominical
DON JAVIER FERNÁNDEZ ALONSO	VOCAL	Dominical
HERCALIANZ INVESTING GROUP, S.L.	VOCAL	Ejecutivo

% de consejeros ejecutivos	40,00
% de consejeros dominicales	60,00
% de consejeros independientes	0,00
% de consejeros otros externos	0,00

Explique las funciones que tiene delegadas o atribuidas esta comisión distintas a las que ya hayan sido descritas en el apartado C.1.9, y describa los procedimientos y reglas de organización y funcionamiento de la misma. Para cada una de estas funciones, señale sus actuaciones más importantes durante el ejercicio y cómo ha ejercido en la práctica cada una de las funciones que tiene atribuidas, ya sea en la ley, en los estatutos sociales o en otros acuerdos societarios.

El artículo 28.4 de los Estatutos Sociales establece que el Reglamento del Consejo de Administración preverá la existencia de una Comisión de Estrategia e Inversiones, de la que podrá ser miembro cualquier Consejero.

La composición, organización y funcionamiento de la Comisión de Estrategia e Inversiones se rige por las comunes para todas las Comisiones que establece el artículo 22 del Reglamento del Consejo de Administración y de forma específica por lo dispuesto en el artículo 24 del Reglamento del Consejo de Administración cuyo apartado 3 establece las competencias propias de esta Comisión.

Estará integrada por un mínimo de tres y un máximo de cinco Consejeros, y de entre ellos un Presidente, designados por el Consejo de Administración, previo informe de la Comisión de Selección y Retribuciones.

Se reunirá siempre que sea convocada por su Presidente o a solicitud de dos de sus miembros y, en todo caso, cuando el Consejo de Administración solicita la emisión de informes, la presentación de propuestas o la adopción de acuerdos en el ámbito de sus funciones.

Es competencia de la Comisión de Estrategia e Inversiones el estudio, emisión de informes, revisión y elaboración de propuestas para el Consejo de Administración en las siguientes materias:

- establecimiento de los objetivos, en todo lo relativo a crecimiento, rentabilidad y cuota de mercado de la Sociedad;
- planes de desarrollo, nuevas inversiones y procesos de reestructuración que tengan carácter estratégico; y
- coordinación con las sociedades participadas en las materias referidas en los apartados anteriores, en el beneficio e interés común de la Sociedad y sus participadas.

Durante el ejercicio 2022, la Comisión de Estrategia e Inversiones ha valorado el grado de cumplimiento del Plan Estratégico del Grupo Ebro 2019-2021 y ha trabajado en la finalización, implantación y seguimiento del nuevo Plan Estratégico 2022-2024 y otros asuntos estratégicos del Grupo.

Comisión de Selección y Retribuciones

Nombre	Cargo	Categoría
DOÑA BELÉN BARREIRO PÉREZ-PARDO	VOCAL	Independiente
DON DEMETRIO CARCELLER ARCE	VOCAL	Dominical
DON FERNANDO CASTELLÓ CLEMENTE	PRESIDENTE	Independiente
DOÑA MERCEDES COSTA GARCÍA	VOCAL	Independiente
GRUPO TRADIFÍN, S.L.	VOCAL	Dominical

% de consejeros ejecutivos	0,00
% de consejeros dominicales	40,00
% de consejeros independientes	60,00
% de consejeros otros externos	0,00

Explique las funciones, incluyendo, en su caso, las adicionales a las previstas legalmente, que tiene atribuidas esta comisión, y describa los procedimientos y reglas de organización y funcionamiento de la misma. Para cada una de estas funciones, señale sus actuaciones más importantes durante el ejercicio y cómo ha ejercido en la práctica cada una de las funciones que tiene atribuidas, ya sea en la ley o en los estatutos o en otros acuerdos sociales.

La Comisión de Selección y Retribuciones se rige por las disposiciones legales aplicables, las reglas específicas de composición, organización y funcionamiento que establecen los artículos 28.3 de los Estatutos Sociales y 25 del Reglamento del Consejo de Administración y por las disposiciones de organización y funcionamiento comunes a todas las Comisiones que establece el artículo 22 del Reglamento de Consejo.

Las competencias propias de la Comisión de Selección y Retribuciones están reguladas en el apartado 4 del artículo 25 del Reglamento del Consejo, sin perjuicio de cualesquiera otras que por Ley, Estatutos o el referido Reglamento le correspondan.

La Comisión de Selección y Retribuciones estará integrada por un mínimo de tres y un máximo de cinco Consejeros no ejecutivos, dos de los cuales, al menos, serán Consejeros independientes, designados por el Consejo de Administración.

El Presidente de la Comisión de Selección y Retribuciones será designado, previo informe de la propia Comisión, por el Consejo de Administración de entre aquellos miembros que sean Consejeros independientes.

Se reunirá siempre que sea convocada por su Presidente o a solicitud de dos de sus miembros y, al menos, una vez cada tres meses, así como, en todo caso, cuando la Ley exija o el Consejo solicite la emisión de informes, la presentación de propuestas o la adopción de acuerdos en el ámbito de sus funciones.

Conforme establece el artículo 25.4 del Reglamento del Consejo, es competencia de la Comisión de Selección y Retribuciones el estudio, emisión de informes y elaboración de propuestas para el Consejo de Administración sobre las siguientes materias:

- selección de candidatos para integrar el Consejo de Administración;
- nombramiento del Presidente y, en su caso, del Vicepresidente del Consejo de Administración, del Consejero Delegado o Consejeros Delegados, Consejero Coordinador y del Secretario y, en su caso, Vicesecretario del Consejo;
- sucesión del Presidente y del primer ejecutivo;
- adscripción de los Consejeros a las Comisiones del Consejo de Administración;
- nombramiento y eventual cese de los altos directivos, y sus cláusulas de indemnización;
- retribución de los Consejeros, de conformidad con el régimen de retribución establecido en los Estatutos Sociales y el modo en el que se vinculen con la Sociedad los Consejeros con funciones ejecutivas;
- retribución de Consejeros y directivos referenciada al valor de las acciones de la Sociedad o de las participadas o consistente en la entrega de acciones de la Sociedad o de las participadas o la atribución de derechos de opción sobre las mismas;
- políticas de selección de Consejeros y objetivos de representación para el sexo menos representado en el Consejo de Administración y elaborar orientaciones sobre cómo alcanzarlo;
- política sobre retribución de Consejeros y la alta dirección de la Sociedad y filiales del Grupo;
- política de formación, promoción y selección del personal directivo de la Sociedad y filiales del Grupo; e
- Informe anual sobre remuneraciones de los Consejeros.

En cuanto a las actividades desarrolladas por la Comisión de Selección y Retribuciones durante el ejercicio 2022, indicar que, tras realizar los estudios y valoraciones oportunas, la Comisión ha formulado las propuestas y emitido los correspondientes informes favorables al Consejo de Administración respecto a las siguientes cuestiones: (i) nombramiento, reelección y ratificación de Consejeros y su adscripción a las distintas Comisiones del Consejo de Administración; (ii) nombramiento del Presidente de la Comisión de Auditoría, Control y Sostenibilidad en sustitución del anterior; (iii) análisis de la composición del Consejo de Administración con ocasión de los nombramientos y reelecciones mencionados; (iv) revisión de las políticas de su competencia implantadas en el Grupo; (v) revisión de la Política de Remuneraciones de Consejeros 2022-2024; (vi) sistemas retributivos y remuneraciones de los Consejeros, incluido el Presidente ejecutivo, y de los principales directivos de la Sociedad y el Grupo; (vii) Informe de Gobierno Corporativo e Informe de Remuneraciones de los Consejeros correspondientes al ejercicio 2021; (viii) Plan de Entrega de Acciones a los empleados del Grupo correspondiente a 2022; y (ix) proceso de autoevaluación del Consejo de Administración, Presidente y Comisiones del ejercicio 2021.

Asimismo, durante el referido ejercicio 2022 la Comisión aprobó el informe de sus actividades realizadas en 2021 que se puso a disposición de los accionistas con motivo de la celebración de la Junta General ordinaria celebrada el 29 de junio de 2022.

Se hace constar que con ocasión de la celebración de la próxima Junta General ordinaria de accionistas en 2023, la Sociedad pondrá a disposición de todos los accionistas un informe detallado de todas las actividades realizadas por la Comisión de Selección y Retribuciones durante el ejercicio 2022.

Comisión de Auditoría, Control y Sostenibilidad		
Nombre	Cargo	Categoría
DON FERNANDO CASTELLÓ CLEMENTE	VOCAL	Independiente
DOÑA MERCEDES COSTA GARCÍA	VOCAL	Independiente
DON JAVIER FERNÁNDEZ ALONSO	VOCAL	Dominical
GRUPO TRADIFÍN, S.L.	VOCAL	Dominical
DON MARC THOMAS MURTRA MILLAR	PRESIDENTE	Independiente

% de consejeros ejecutivos	0,00
% de consejeros dominicales	40,00
% de consejeros independientes	60,00
% de consejeros otros externos	0,00

El Consejo de Administración en su reunión de 23 de noviembre de 2022, previo informe favorable de la Comisión de Selección y Retribuciones, acordó por unanimidad nombrar a don Marc Thomas Murtra Millar como Presidente de la Comisión de Auditoría, Control y Sostenibilidad en sustitución de doña Mercedes Costa García, a quien le había vencido el plazo de duración del cargo de Presidenta de dicha Comisión establecido en el artículo 529 quaterdecies, apartado 2, de la Ley de Sociedades de Capital. El Sr. Murtra Millar era miembro de esta Comisión desde el 31 de enero de 2022 (fecha en la que fue nombrado Consejero por el sistema de cooptación y miembro de la Comisión Ejecutiva y Comisión de Auditoría, Control y Sostenibilidad).

Asimismo, el Consejo de Administración en su reunión de 21 de diciembre de 2022, acordó por unanimidad la redenominación de la Comisión de Auditoría y Control que pasó a llamarse Comisión de Auditoría, Control y Sostenibilidad, en reconocimiento de la cada vez mayor relevancia que la sostenibilidad y la responsabilidad social corporativa tienen para la Sociedad y las importantes competencias que esta Comisión desarrolla en dicho ámbito.

Explique las funciones, incluyendo, en su caso, las adicionales a las previstas legalmente, que tiene atribuidas esta comisión, y describa los procedimientos y reglas de organización y funcionamiento de la misma. Para cada una de estas funciones, señale sus actuaciones más importantes durante el ejercicio y cómo ha ejercido en la práctica cada una de las funciones que tiene atribuidas, ya sea en la ley o en los estatutos o en otros acuerdos sociales.

La Comisión de Auditoría, Control y Sostenibilidad (antes denominada "Comisión de Auditoría y Control") se rige por las disposiciones legales aplicables, las reglas específicas de composición, organización, funcionamiento y competencias que establecen los artículos 28.2 de los Estatutos Sociales y 24 del Reglamento del Consejo de Administración y por las disposiciones de organización y funcionamiento comunes a todas las Comisiones que establece el artículo 22 del Reglamento de Consejo.

Estará integrada por un mínimo de tres y un máximo de cinco Consejeros.

Todos sus miembros deberán ser Consejeros no ejecutivos, la mayoría de los cuales, al menos, deberán ser Consejeros independientes, y en su conjunto serán designados teniendo en cuenta sus conocimientos y experiencia en materia de contabilidad, auditoría y gestión de riesgos, tanto financieros como no financieros, o cualquiera de dichos ámbitos.

El Presidente de la Comisión será designado, previo informe de la Comisión de Selección y Retribuciones, por el Consejo de Administración de entre aquellos miembros que sean Consejeros independientes teniendo en cuenta sus conocimientos y experiencia en materia de contabilidad, auditoría y gestión de riesgos, tanto financieros como no financieros, o cualquiera de dichos ámbitos. El Presidente deberá ser sustituido cada cuatro años, pudiendo ser reelegido una vez transcurrido el plazo de un año desde su cese.

Se reunirá a iniciativa de su Presidente, o a solicitud de dos de sus miembros, y, al menos, una vez cada tres meses, así como, en todo caso, cuando la Ley exija o el Consejo solicite la emisión de informes, la presentación de propuestas o la adopción de acuerdos en el ámbito de sus funciones.

La Comisión de Auditoría, Control y Sostenibilidad tiene, además de las competencias que legal, estatutaria o reglamentariamente le correspondan, las de supervisión, evaluación, seguimiento, control e información al Consejo de Administración que establece el artículo 24.4 del Reglamento del Consejo en relación a cada una de las materias siguientes:

- gestión de riesgos y control interno;
- políticas, procedimientos y sistemas de elaboración y de control de la información financiera y no financiera de la Sociedad;
- información periódica sometida a los Órganos Rectores de los Mercados de Valores, folletos de emisión y cualquier información financiera de carácter público que ofrezca la Sociedad, así como, en general, toda información elaborada para su entrega a los accionistas;
- los sistemas internos de control y de elaboración de las Cuentas Anuales e Informe de Gestión, individuales y consolidadas, sometidos al Consejo de Administración para su formulación;
- auditor externo de cuentas en lo relativo a su selección, nombramiento, reelección y sustitución, condiciones de contratación, alcance de su mandato, independencia y prestación de servicios adicionales;
- auditoría interna, en lo relativo al nombramiento de su director y plan anual de trabajo;
- operaciones realizadas entre partes vinculadas y la Sociedad o filiales del Grupo que vayan a ser sometidas a la aprobación del Consejo de Administración o a la Junta General de accionistas, según proceda, y operaciones intragrupo;
- canal de denuncias; y
- códigos internos de conducta y reglas de gobierno corporativo, incluyendo las políticas de su competencia.

Durante el ejercicio 2022 la Comisión de Auditoría y Control ha desarrollado las actividades de supervisión, control, seguimiento e información al Consejo de Administración en relación a las materias propias de su competencia de información financiera, información no financiera, cuentas anuales, relaciones con el auditor de cuentas y auditor interno, plan anual de trabajo de la auditoría interna, sistemas de control y gestión de riesgos incluidos los fiscales, operaciones vinculadas, conflictos de interés, canal de denuncias, revisión e informe de las Políticas corporativas de su ámbito de competencia y cumplimiento normativo.

Asimismo, durante el referido ejercicio 2022 la Comisión aprobó el informe de sus actividades realizadas en 2021 que se puso a disposición de los accionistas con motivo de la celebración de la Junta General ordinaria celebrada el 29 de junio de 2022.

Se hace constar que con ocasión de la celebración de la próxima Junta General ordinaria de accionista en 2023, la Sociedad pondrá a disposición de todos los accionistas un informe detallado de todas las actividades realizadas por la Comisión de Auditoría y Control durante el ejercicio 2022.

Identifique a los consejeros miembros de la comisión de auditoría que hayan sido designados teniendo en cuenta sus conocimientos y experiencia en materia de contabilidad, auditoría o en ambas e informe sobre la fecha de nombramiento del Presidente de esta comisión en el cargo.

Nombres de los consejeros con experiencia	DON FERNANDO CASTELLÓ CLEMENTE / DOÑA MERCEDES COSTA GARCÍA / DON JAVIER FERNÁNDEZ ALONSO / GRUPO TRADIFÍN, S.L. / DON MARC THOMAS MURTRA MILLAR
Fecha de nombramiento del presidente en el cargo	23/11/2022

C.2.2 Complete el siguiente cuadro con la información relativa al número de consejeras que integran las comisiones del consejo de administración al cierre de los últimos cuatro ejercicios:

	Número de consejeras							
	Ejercicio 2022		Ejercicio 2021		Ejercicio 2020		Ejercicio 2019	
	Número	%	Número	%	Número	%	Número	%
Comisión Ejecutiva	0	0,00	0	0,00	0	0,00	0	0,00

	Número de consejeras							
	Ejercicio 2022		Ejercicio 2021		Ejercicio 2020		Ejercicio 2019	
	Número	%	Número	%	Número	%	Número	%
Comisión de Estrategia e Inversiones	0	0,00	0	0,00	0	0,00	0	0,00
Comisión de Selección y Retribuciones	3	60,00	3	60,00	3	60,00	2	50,00
Comisión de Auditoría, Control y Sostenibilidad	2	40,00	2	40,00	2	40,00	3	60,00

C.2.3 Indique, en su caso, la existencia de regulación de las comisiones del consejo, el lugar en que están disponibles para su consulta, y las modificaciones que se hayan realizado durante el ejercicio. A su vez, se indicará si de forma voluntaria se ha elaborado algún informe anual sobre las actividades de cada comisión.

Con carácter general, el artículo 28 de los Estatutos Sociales establece la regulación básica de las Comisiones del Consejo de Administración, previendo la existencia y composición de (i) la Comisión Ejecutiva, (ii) la Comisión de Auditoría, Control y Sostenibilidad y (iii) la Comisión de Selección y Retribuciones. Adicionalmente se remite al Reglamento del Consejo de Administración respecto a la posible existencia de una Comisión de Estrategia e Inversiones.

Por su parte, el Reglamento del Consejo de Administración dedica a la regulación de las Comisiones del Consejo las siguientes previsiones específicas:

- Disposiciones generales aplicables a todas las Comisiones: artículo 22.
- Comisión Ejecutiva: artículo 23.
- Comisión de Auditoría, Control y Sostenibilidad: artículo 24.
- Comisión de Selección y Retribuciones: artículo 25.
- Comisión de Estrategia e Inversiones: artículo 26.

Adicionalmente, el propio Reglamento del Consejo de Administración recoge en diversos artículos las competencias de las distintas Comisiones del Consejo de Administración en distintos ámbitos de actuación (por ejemplo, en materia de modificación del propio Reglamento).

Tanto los Estatutos Sociales como el Reglamento del Consejo de Administración de la Sociedad están disponibles para ser consultados en la página web corporativa www.ebrofoods.es y el Reglamento del Consejo también está publicado en la web de la Comisión Nacional del Mercado de Valores www.cnmv.es. Ambos textos son entregados a los Consejeros en el momento de su nombramiento, junto con el Reglamento de la Junta, el Reglamento Interno de Conducta en materias relativas al Mercado de Valores, el Código Interno de Conducta y las Políticas del Grupo Ebro Foods, entre otros documentos.

Tanto la Comisión de Auditoría, Control y Sostenibilidad como la Comisión de Selección y Retribuciones emiten anualmente informes sobre las actividades realizadas durante el ejercicio anterior, los cuales son elevados al Consejo de Administración para su conocimiento y toma de razón en el marco de la evaluación del Consejo de Administración y sus Comisiones. Dichos informes de actividades son publicados en la web corporativa www.ebrofoods.es y puestos a disposición de los accionistas con ocasión de la convocatoria de la Junta General Ordinaria de accionistas.

D. OPERACIONES VINCULADAS Y OPERACIONES INTRAGRUPO

D.1. Explique, en su caso, el procedimiento y órganos competentes para la aprobación de operaciones con partes vinculadas e intragrupo, indicando los criterios y reglas generales internas de la entidad que regulen las obligaciones de abstención de los consejeros o accionistas afectados y detallando los procedimientos internos de información y control periódico establecidos por la sociedad en relación con aquellas operaciones vinculadas cuya aprobación haya sido delegada por el consejo de administración.

El artículo 24 del Reglamento del Consejo de Administración atribuye a la Comisión de Auditoría, Control y Sostenibilidad las competencias de (i) supervisar las operaciones vinculadas e informar al Consejo de Administración o la Junta General, según corresponda, con carácter previo a su aprobación por estos, sobre las operaciones vinculadas que vayan a ser sometidas a aprobación, y (ii) supervisar el procedimiento interno que, en su caso, tenga establecido la Sociedad para aquellas cuya aprobación haya sido delegada.

Con carácter general, el artículo 37 del Reglamento del Consejo de Administración establece que fuera de los casos en los que la Ley atribuye la competencia a la Junta General de accionistas, corresponde al Consejo conocer y aprobar, previo informe de la Comisión de Auditoría, Control y Sostenibilidad, las operaciones vinculadas.

Asimismo, el referido artículo 37 del Reglamento establece que:

- Corresponde a la Junta General de accionistas la aprobación de las operaciones vinculadas cuyo importe o valor sea igual o superior al 10% del total de las partidas del activo consolidado según el último balance anual consolidado aprobado por la Sociedad.

- La aprobación del resto de las operaciones vinculadas corresponde al Consejo de Administración, que no podrá delegar esta competencia salvo (i) respecto de las operaciones vinculadas con sociedades que formen parte del Grupo que se realicen en el ámbito de la gestión ordinaria y en condiciones de mercado, así como (ii) las que se concierten en virtud de contratos con condiciones estandarizadas que se apliquen en masa a un elevado número de clientes, se realicen a precios o tarifas establecidos con carácter general por quien actúe como suministrador del bien o servicio de que se trate y cuya cuantía no supere el 0,5% del importe neto de la cifra de negocios consolidada de la Sociedad.

- En los casos en los que, conforme a lo previsto en párrafo anterior, el Consejo de Administración delegue la aprobación de operaciones vinculadas, el propio Consejo de Administración establecerá un procedimiento interno de información y control periódico para verificar la equidad y transparencia de estas operaciones y, en su caso, el cumplimiento de los criterios legales aplicables.

- La Comisión de Auditoría, Control y Sostenibilidad deberá emitir un informe con carácter previo a la aprobación, por la Junta General o por el Consejo de Administración, de la realización de operaciones vinculadas, en el que deberá evaluar si las operaciones son justas y razonables desde el punto de vista de la Sociedad y, en su caso, de los accionistas distintos a la parte vinculada, y dar cuenta de los presupuestos en que se basa la evaluación y de los métodos utilizados.

En la elaboración del referido informe no podrán participar los Consejeros miembros de la Comisión de Auditoría, Control y Sostenibilidad afectados por las operaciones vinculadas.

Este informe no será preceptivo en relación con la celebración de operaciones vinculadas cuya aprobación haya sido delegada por el Consejo de Administración en los casos legalmente permitidos y previstos en el Reglamento del Consejo.

- El Consejo de Administración velará por la difusión pública de la realización de operaciones vinculadas que celebre la Sociedad o sociedades de su Grupo y cuya cuantía alcance o supere bien el 5% del importe total de las partidas del activo consolidado o bien el 2,5% del importe anual de la cifra de negocios consolidada de la Sociedad y su Grupo.

A estos efectos, deberá insertarse un anuncio, con el contenido legalmente previsto, en un lugar fácilmente accesible de la página web de la Sociedad que, a su vez, deberá ser comunicado a la Comisión Nacional del Mercado de Valores. El anuncio deberá publicarse y comunicarse, como máximo, en el momento de celebración de la operación vinculada y deberá ir acompañado del informe emitido, en su caso, por la Comisión de Auditoría, Control y Sostenibilidad.

- Para determinar la cuantía de una operación vinculada se contabilizarán de forma agregada las operaciones que se hayan celebrado con la misma contraparte en los últimos doce meses.

Finalmente, se hace constar que la Sociedad valora las operaciones intragrupo respetando el valor de mercado, documentando las mismas de conformidad con las exigencias de la normativa (esencialmente fiscal) aplicable en cada jurisdicción, siendo ésta una de las prácticas que en esta materia exige la Política Control y Gestión de Riesgos implantada en el Grupo Ebro.

D.2. Detalle de manera individualizada aquellas operaciones significativas por su cuantía o relevantes por su materia realizadas entre la sociedad o sus entidades dependientes y los accionistas titulares de un 10 % o más de los derechos de voto o representados en el consejo de administración de la sociedad, indicando cuál ha sido el órgano competente para su aprobación y si se ha abstenido algún accionista o consejero afectado. En caso de que la competencia haya sido de la junta, indique si la propuesta de acuerdo ha sido aprobada por el consejo sin el voto en contra de la mayoría de los independientes:

	Nombre o denominación social del accionista o de cualquiera de sus sociedades dependientes	% Participación	Nombre o denominación social de la sociedad o entidad dependiente	Importe (miles de euros)	Órgano que la ha aprobado	Identificación del accionista significativo o consejero que se hubiera abstenido	La propuesta a la junta, en su caso, ha sido aprobada por el consejo sin el voto en contra de la mayoría de independientes
(1)	SOCIEDAD ANÓNIMA DAMM	11,69	Estrella de Levante, S.A.U.	1.796	Consejo de Administración.	Don Demetrio Carceller y doña María Carceller Arce.	NO
(2)	SOCIEDAD ANÓNIMA DAMM	11,69	Compañía Cervecera Damm, S.L.	6.697	Consejo de Administración	Don Demetrio Carceller Arce y doña María Carceller Arce.	NO
(3)	HERCALIANZ INVESTING GROUP, S.L.	9,00	Instituto Hispánico del Arroz, S.A.	11.054	Consejo de Administración	Don Antonio Hernández Callejas, Hercalianz Investing Group, S.L. y Grupo Tradifin, S.L.	NO
(4)	GRUPO TRADIFÍN, S.L.	7,96	Cabher 96, S.L.	1	Consejo de Administración	Grupo Tradifin, S.L., don Antonio Hernández Callejas y Hercalianz Investing Group, S.L.	NO

	Nombre o denominación social del accionista o de cualquiera de sus sociedades dependientes	Naturaleza de la relación	Tipo de la operación y otra información necesaria para su evaluación
(1)	SOCIEDAD ANÓNIMA DAMM	Comercial	Ventas de arroces y subproductos de arroz a precio y condiciones de mercado.
(2)	SOCIEDAD ANÓNIMA DAMM	Comercial	Ventas de arroces y subproductos de arroz a precios y condiciones de mercado.
(3)	HERCALIANZ INVESTING GROUP, S.L.	Comercial	Véase en el apartado OBSERVACIONES la información y desglose de las operaciones con Instituto Hispánico del Arroz, S.A.

	Nombre o denominación social del accionista o de cualquiera de sus sociedades dependientes	Naturaleza de la relación	Tipo de la operación y otra información necesaria para su evaluación
(4)	GRUPO TRADIFÍN, S.L.	Comercial	Venta de productos fitosanitarios a precios y condiciones de mercado.

Se consignan en este apartado las operaciones vinculadas realizadas con los accionistas significativos (o sus partes relacionadas) que en su condición de tales están representados u ocupan un puesto en el Consejo de Administración.

En cuanto a las operaciones realizadas entre Grupo Ebro Foods e Instituto Hispánico del Arroz, S.A. que se consignan en este apartado, se hace constar estas operaciones, si bien figuran en el cuadro como vinculadas Herculanz Investing Grupo, S.L., deben considerarse también vinculadas Grupo Tradifin, S.L. en atención a la participación que tanto Grupo Tradifin, S.L. como Herculanz Investing Grupo, S.L. tienen en Instituto Hispánico del Arroz, S.A. (participación del 50% cada una ellas).

El desglose de las operaciones realizadas por el Grupo Ebro con Instituto Hispánico del Arroz, S.A. y sus filiales consignadas en este apartado, es el siguiente (importes expresados en miles de euros):

- compras nacionales e internacionales de materia prima: quinoa, semillas y arroz en sus distintas variedades, por importe de 9.607;
- ventas nacionales e internacionales de materia prima: quinoa y arroz en sus distintas variedades (cosecha y grano) plancton marino y productos fitosanitarios, por importe de 602;
- prestación de servicios, principalmente royalties y licencias de importación, por importe de 86;
- recepción de servicios, principalmente royalties y licencias de importación, por importe de 78;
- transferencia de I+D y acuerdo sobre licencia de semillas, por importe de 219; y
- arrendamientos (gasto) de oficinas, almacenes de materia prima y almacenamiento extendido de arroz, por importe de 462.

El Consejo de Administración, al aprobar las operaciones vinculadas a Herculanz Investing Group, S.L. y Grupo Tradifin, S.L., tuvo en cuenta los siguientes criterios:

- comparables internos: precio y condiciones aplicadas en operaciones de compra, venta, prestación o recepción de servicios comparables con terceros no vinculados;
- comparables externos: cuando no existen comparables internos se ha atendido al precio y condiciones de productos análogos en el mercado nacional o internacional (según información obtenida de bolsas y otra información pública); y
- otros comparables: cuando no existen comparables internos ni externos se han analizado otros aspectos, como la rentabilidad obtenida en la reventa.

D.3. Detalle de manera individualizada las operaciones significativas por su cuantía o relevantes por su materia realizadas por la sociedad o sus entidades dependientes con los administradores o directivos de la sociedad, incluyendo aquellas operaciones realizadas con entidades que el administrador o directivo controle o controle conjuntamente, e indicando cuál ha sido el órgano competente para su aprobación y si se ha abstenido algún accionista o consejero afectado. En caso de que la competencia haya sido de la junta, indique si la propuesta de acuerdo ha sido aprobada por el consejo sin el voto en contra de la mayoría de los independientes:

	Nombre o denominación social de los administradores o directivos o de sus entidades controladas o bajo control conjunto	Nombre o denominación social de la sociedad o entidad dependiente	Vínculo	Importe (miles de euros)	Órgano que la ha aprobado	Identificación del accionista significativo o consejero que se hubiera abstenido	La propuesta a la junta, en su caso, ha sido aprobada por el consejo sin el voto en contra de la mayoría de independientes
(1)	DON ANTONIO HERNÁNDEZ CALLEJAS	Luis Hernández González	Contractual	45	Consejo de Administración.	Don Antonio Hernández Callejas, Herculianz Investing Group, S.L. y Grupo Tradifin, S.A.	NO
(2)	DON ANTONIO HERNÁNDEZ CALLEJAS	Hacienda Las Casetas, S.L.	Comercial	12	Consejo de Administración.	Don Antonio Hernández Callejas, Herculianz Investing Group, S.L. y Grupo Tradifin, S.L.	NO
(3)	DON DEMETRIO CARCELLER ARCE	Disa Energy, S.L.U.	Comercial	7.263	Consejo de Administración.	Don Demetrio Carceller Arce y doña María Carceller Arce.	NO

	Nombre o denominación social de los administradores o directivos o de sus entidades controladas o bajo control conjunto	Naturaleza de la operación y otra información necesaria para su evaluación
(1)	DON ANTONIO HERNÁNDEZ CALLEJAS	Arrendamiento (gasto) inmobiliario a precio y condiciones de mercado.

Nombre o denominación social de los administradores o directivos o de sus entidades controladas o bajo control conjunto	Naturaleza de la operación y otra información necesaria para su evaluación
(2) DON ANTONIO HERNÁNDEZ CALLEJAS	Venta de subproducto de arroz para alimentación animal a precio y condiciones de mercado.
(3) DON DEMETRIO CARCELLER ARCE	Compras de suministro de gas y gasóleo a precio y condiciones de mercado.

D.4. Informe de manera individualizada de las operaciones intragrupo significativas por su cuantía o relevantes por su materia realizadas por la sociedad con su sociedad dominante o con otras entidades pertenecientes al grupo de la dominante, incluyendo las propias entidades dependientes de la sociedad cotizada, excepto que ninguna otra parte vinculada de la sociedad cotizada tenga intereses en dichas entidades dependientes o éstas se encuentren íntegramente participadas, directa o indirectamente, por la cotizada.

En todo caso, se informará de cualquier operación intragrupo realizada con entidades establecidas en países o territorios que tengan la consideración de paraíso fiscal:

Denominación social de la entidad de su grupo	Breve descripción de la operación y otra información necesaria para su evaluación	Importe (miles de euros)
Sin datos		

Se detallan a continuación las operaciones realizadas durante 2022 entre sociedades del Grupo Ebro y Riso Scotti, S.p.A. sociedad italiana que en la que Ebro Foods, S.A. tiene una participación del 40% (inversión asociada consolidada por puesta en equivalencia). Se trata pues de una entidad asociada que no forma parte del Grupo Ebro Foods.

Dichas operaciones, expresada en miles de euros, son las siguientes:

- Ebro Foods, SA: Prestación de servicios (ingreso), por importe de 4;
- Ebro Foods, SA: Dividendos recibido, por importe de 1.000;
- Arutz Foods, SA: compra de bienes (Terminados o en curso), por importe de 83;
- Herba Ricemills, SLU: Compra de bienes (terminados o en curso), por importe de 444;
- Herba Ricemills, SLU: Venta de bienes (terminados o en curso), por importe de 8.329;
- Herba Ricemills, SLU: Venta de activos materiales, intangibles u otros activos, por importe de 121;
- Herba Ricemills, SLU: Otros gastos, por importe de 5;
- Herba Ricemills, SLU: Ingresos financieros, por importe de 25;
- Mundiriso, SRL: Compra de bienes (terminados o en curso), por importe de 1.423;

- Mundiriso, SRL: Venta de bienes (terminados o en curso), por importe de 2.681;
- Arrozeiras Mundiarroz, SA: Compra de bienes (terminados o en curso), por importe de 139;
- Geovita Functional Ingredients, SRL: Compra de bienes (terminados o en curso), por importe de 134;
- Geovita Functional Ingredients, SRL: Venta de bienes (terminados o en curso), por importe de 307;
- Herba Bangkok, SL: Venta de bienes (terminados o en curso), por importe de 1.756;
- Ebro Ingredients, BV: Venta de bienes (terminados o en curso), por importe de 243; y
- Ebro Ingredients, BV: Compra de bienes (terminados o en curso), por importe de 63.

D.5. Detalle de manera individualizada las operaciones significativas por su cuantía o relevantes por su materia realizadas por la sociedad o sus entidades dependientes con otras partes vinculadas que lo sean de conformidad con las Normas Internacionales de Contabilidad adoptadas por la UE, que no hayan sido informadas en los epígrafes anteriores.

Denominación social de la parte vinculada	Breve descripción de la operación y otra información necesaria para su evaluación	Importe (miles de euros)
FÉLIX HERNÁNDEZ CALLEJAS	Prestación de servicios informáticos (ingreso) realizada entre una filial del Grupo Ebro Foods y la mercantil Hernández Barrera Servicios, S.A. a precio y condiciones de mercado.	4
FÉLIX HERNÁNDEZ CALLEJAS	Recepción de servicios de asesoramiento jurídico y fiscal (gasto) realizada entre una filial del Grupo Ebro Foods y la mercantil Hernández Barrera Servicios, S.A. a precio y condiciones de mercado.	319
FÉLIX HERNÁNDEZ CALLEJAS	Venta de material de oficina (ingreso) realizada entre una filial del Grupo Ebro Foods y la mercantil Hernández Barrera Servicios, S.A. a precio y condiciones de mercado.	1

La mercantil Hernández Barrera Servicios, S.A. es una entidad relacionada con don Félix Hernández Callejas, persona física que representa al Consejero Herculanz Investing Group, S.L. en el Consejo de Administración de Ebro Foods, S.A.

Las operaciones con esa sociedad fueron aprobadas por Consejo de Administración con el voto a favor de los Consejeros independientes y con la abstención de los siguientes Consejeros: Herculanz, Investing Group, S.L., don Antonio Hernández Callejas y Grupo Tradifin, S.L.

D.6. Detalle los mecanismos establecidos para detectar, determinar y resolver los posibles conflictos de intereses entre la sociedad y/o su grupo, y sus consejeros, directivos, accionistas significativos u otras partes vinculadas.

Al margen de las competencias propias de la Junta General y del Consejo de Administración en materia de conflictos de intereses de los Consejeros, el artículo 24 del Reglamento del Consejo de Administración establece como competencia de la Comisión de Auditoría, Control y Sostenibilidad la resolución de los conflictos de interés entre la Sociedad o el Grupo y sus Consejeros, directivos, accionistas significativos y filiales cotizadas, si las tuviera (que no es el caso).

Con relación a los Consejeros, el artículo 36 del Reglamento del Consejo de Administración establece que estos no podrán desarrollar actividades por cuenta propia o ajena que entrañen una competencia efectiva, sea actual o potencial, con la Sociedad o que, de cualquier otro modo, le sitúen en un conflicto permanente con los intereses de la Sociedad; y en el artículo 37.1 se establece la obligación de los Consejeros de adoptar las medidas necesarias para evitar incurrir en situaciones en las que sus intereses, sean por cuenta propia o ajena, puedan entrar en conflicto con el interés social y con sus deberes para con la Sociedad.

A tales efectos, el artículo 38 del Reglamento del Consejo prevé que los Consejeros deberán comunicar al Consejo de Administración cualquier situación de conflicto, directo o indirecto, que ellos o personas vinculadas a ellos pudieran tener con el interés de la Sociedad. Adicionalmente,

conforme a lo dispuesto en el artículo 32.4 del Reglamento del Consejo, los Consejeros se abstendrá de participar en la deliberación y votación de acuerdos o decisiones en la que el Consejero, o una persona vinculada a él, tenga un conflicto de interés directo o indirecto, salvo los supuestos en los que legalmente esté habilitado para la deliberación y voto.

Asimismo, el vigente Reglamento Interno de Conducta en Materias Relativas a los Mercados de Valores ("RICO") establece para las Personas Afectadas (Consejeros, Altos Directivos y sus Partes Estrechamente Vinculadas) determinadas prohibiciones y limitaciones de actuación en materia de operaciones con acciones de la Sociedad y difusión de información y establece un régimen sancionador para los supuesto de incumplimiento.

Igualmente, el RICO establece que las Personas Afectadas distintas de los Administradores podrán plantear a la Unidad de Cumplimiento Normativo cualquier duda sobre la aplicación de las prohibiciones de actuación contenidas en la Norma 6. En el caso de los Administradores, las dudas podrán ser planteadas directamente al Secretario General de la Sociedad.

Finalmente se hace constar que anualmente, con ocasión de la formulación de la Información Financiera, las cuentas anuales y el Informe Anual de Gobierno Corporativo de cada ejercicio, se solicita a los Consejeros (y en el caso Consejeros personas jurídicas también a sus representantes personas físicas en el Consejo de Administración), información relativa a (i) operaciones realizadas por ellos o sus partes relacionadas vinculadas con la Sociedad y/o sociedades filiales del Grupo (esta misma información se solicita también a los accionistas significativos de la Sociedad); (ii) posibles situaciones de conflicto de interés del artículo 229 de la Ley de Sociedades de Capital en los que el Consejero, su representante o sus partes vinculadas se hayan encontrado, directa o indirectamente; y (iii) otras posibles situaciones de conflicto de interés.

D.7. Indique si la sociedad está controlada por otra entidad en el sentido del artículo 42 del Código de Comercio, cotizada o no, y tiene, directamente o a través de sus filiales, relaciones de negocio con dicha entidad o alguna de sus filiales (distintas de las de la sociedad cotizada) o desarrolla actividades relacionadas con las de cualquiera de ellas.

[] Sí
[✓] No

E. SISTEMAS DE CONTROL Y GESTION DE RIESGOS

E.1. Explique el alcance del Sistema de Control y Gestión de Riesgos financieros y no financieros de la sociedad, incluidos los de naturaleza fiscal.

Formando parte integral de las políticas corporativas aprobadas por el Consejo de Administración, la Política de Control y Gestión de Riesgos establece los principios básicos y el marco general del control y gestión de los riesgos de negocio, incluidos los fiscales, y del control interno de la información financiera a los que se enfrentan Ebro Foods, S.A. y demás sociedades que integran el Grupo.

En este marco general, el Sistema de Control y Gestión de Riesgos integral y homogéneo se basa en la elaboración de un mapa de riesgos de negocio donde mediante la identificación, valoración y graduación de la capacidad de gestión de los riesgos, se obtiene un ranking de los de mayor a menor impacto para el Grupo, así como la probabilidad de ocurrencia de los mismos. El mapa de riesgos se elabora teniendo en cuenta las medidas paliativas o de neutralización de los riesgos identificados.

El universo de riesgos se agrupa en cuatro grupos principales: cumplimiento, operacionales, estratégicos y financieros, y todos ellos se subdividen en un gran número de categorías.

En el proceso de categorización de riesgos se valora de forma dinámica tanto el riesgo inherente como el residual tras la aplicación de los controles internos y protocolos de actuación establecidos para mitigar los mismos. Dentro de estos controles, destacan los preventivos, como una adecuada segregación de funciones, claros niveles de autorización y la definición de políticas y procedimientos. Estos controles se pueden agrupar a su vez en manuales y automáticos, los cuales son llevados a cabo por aplicaciones informáticas.

Dicho modelo es tanto cualitativo como cuantitativo, siendo posible su medición en los resultados del Grupo, para lo que se considera el nivel de riesgo aceptable o tolerable a nivel corporativo.

El Sistema de Gestión y Control del Riesgos es dinámico, de modo que los riesgos a considerar varían en la medida que lo hagan las circunstancias en las que se desarrollan los negocios del Grupo. Durante el año 2022 han tenido especial relevancia los riesgos asociados a la guerra de Ucrania y los relacionados con la inflación.

E.2. Identifique los órganos de la sociedad responsables de la elaboración y ejecución del Sistema de Control y Gestión de Riesgos financieros y no financieros, incluido el fiscal.

El Sistema de Control y Gestión de riesgos, incluidos los fiscales, y el control de la información financiera, descansa sobre la siguiente estructura:

- Consejo de Administración. Como órgano responsable, determina la política de control y gestión de riesgos, incluidos los fiscales, y el control de la información financiera. El Reglamento del Consejo, en su artículo 17.3 establece que el Consejo de Administración recibirá información de los aspectos más importantes de la gestión empresarial, así como de las situaciones previsibles de riesgo para la Sociedad y las participadas y de las actuaciones al respecto propuestas por la Alta Dirección.

- Comisión de Auditoría, Control y Sostenibilidad. A través del Comité de Riesgos, realiza las funciones de supervisión y seguimiento de los sistemas de control de riesgos y de información financiera, informando periódicamente al Consejo de cualesquiera aspectos relevantes que se produzcan en dichos ámbitos. Asimismo, es responsable de supervisar e impulsar el control interno del Grupo y los sistemas de gestión de riesgos, así como de proponer al Consejo de Administración la política de control y gestión de riesgos y las eventuales medidas de mejora en tales ámbitos.

- Comité de Riesgos. Sobre la base de la política fijada por el Consejo de Administración y bajo la supervisión y dependencia de la Comisión de Auditoría, Control y Sostenibilidad, es la unidad específicamente encargada de la coordinación y seguimiento del sistema de control y gestión de riesgos, incluidos los fiscales, y de control de la información financiera del Grupo. Igualmente corresponde al Comité de Riesgos el análisis y evaluación de los riesgos asociados a nuevas inversiones.

- Comités de Dirección de las principales unidades de negocio del Grupo, en los que participan tanto el Presidente del Consejo de Administración como el Chief Operating Officer (COO). Realizan la evaluación de los riesgos y la determinación de las medidas frente a los mismos.

- Responsables de riesgos de las principales unidades de negocio del Grupo. Las filiales relevantes del Grupo cuentan con responsables del seguimiento de los sistemas de control y gestión de riesgos, incluidos los fiscales, de la información financiera, que son los responsables del reporting al Comité de Riesgos.

- Departamento de Auditoría Interna. En el marco de las auditorías internas de las diferentes filiales, el departamento de Auditoría Interna de la Sociedad revisa que las actividades de testeo y control de los sistemas de gestión de riesgos y de la información financiera se han llevado a cabo adecuadamente, y conforme a lo establecido al efecto por el Comité de Riesgos y la Comisión de Auditoría, Control y Sostenibilidad.

E.3. Señale los principales riesgos, financieros y no financieros, incluidos los fiscales y en la medida que sean significativos los derivados de la corrupción (entendidos estos últimos con el alcance del Real Decreto Ley 18/2017), que pueden afectar a la consecución de los objetivos de negocio.

Se enumeran a continuación los principales riesgos que pueden afectar a la consecución de los objetivos de negocio del Grupo Ebro Foods, los cuales son explicados con detalle en la Tercera Nota aclaratoria contenida en el apartado H del presente Informe:

A. RIESGOS DE TIPO OPERACIONAL:

- Seguridad alimentaria.
- Riesgo de suministro de Materia Prima.
- Riesgo de mercado (precios).
- Riesgo de concentración de clientes.
- Riesgo tecnológico.
- Ciberseguridad

B. RIESGOS RELACIONADOS CON EL ENTORNO Y LA ESTRATEGIA:

- Medioambiental.
- Cambio climático.
- Riesgo de competencia.
- Riesgo reputacional.
- Exposición en Redes Sociales
- Cambios en los estilos de vida.
- Riesgo país o de mercado.
- Catástrofes naturales, incendios.
- Planificación estratégica y valoración de oportunidades estratégicas de inversión o desinversión.

C. RIESGOS DE CUMPLIMIENTO:

- Regulatorio sectorial.
- Regulatorio general.
- Fiscal.

D. RIESGO FINANCIERO:

- Riesgo de tipo de cambio.
- Riesgo tipo de interés.
- Riesgo de liquidez.
- Riesgo de crédito.

E.4. Identifique si la entidad cuenta con niveles de tolerancia al riesgo, incluido el fiscal.

Los riesgos son medidos atendiendo tanto al riesgo inherente como al riesgo residual.

En base a esos factores se construye un "score" de los principales diez riesgos que puedan afectar al Grupo (el TOP TEN). Estos riesgos son medidos y cuantificados, en la medida que ello sea posible. Un riesgo cuyas consecuencias económicas pueden acarrear una pérdida (o beneficio cesante)

superior al 5% del EBITDA presupuestado consolidado o al 20% del EBITDA individual de un negocio, representa una amenaza que requiere una actuación a nivel corporativo.

Con carácter general, corresponde a los responsables de las distintas unidades de negocio y al Comité de Dirección de cada unidad (i) la determinación de los riesgos que afectan a sus respectivos negocios, (ii) la valoración del eventual impacto económico de los mismos y (iii) en atención a las específicas circunstancias concurrentes, la fijación de las medidas de mitigación del riesgo que consideren oportunas.

Sin perjuicio de las labores de supervisión realizadas por el Comité de Riesgos y, en último término, la Comisión de Auditoría, Control y Sostenibilidad, corresponde igualmente al Comité de Dirección de cada unidad la implantación y seguimiento de las medidas de mitigación adoptadas y la valoración del resultado de las mismas.

No obstante lo anterior, cuando se identifica una amenaza que requiera de actuación a nivel corporativo (conforme a lo señalado en el primer párrafo anterior), los respectivos responsables del control y gestión de riesgos de la unidad correspondiente informan de la situación al Comité de Riesgos, proponiendo las medidas de mitigación del riesgo que consideren adecuadas. El Comité de Riesgos valora la situación y la suficiencia e idoneidad de las medidas de mitigación propuestas, añadiendo, si lo considera oportuno, medidas de mitigación adicionales, reportándose de todo ello a la Comisión de Auditoría, Control y Sostenibilidad.

El Consejo de Administración está puntualmente informado de los riesgos materializados y las medidas de mitigación adoptadas tanto a través del informe que, al efecto, le eleva periódicamente la Comisión de Auditoría, Control y Sostenibilidad como a través de la información que, sobre la marcha del negocio, se presenta en todas las reuniones del Consejo de Administración. Adicionalmente, el Consejo de Administración recibe anualmente las actas del Comité de Riesgos correspondientes al año anterior, a efectos de completar con ello la información periódica ofrecida por la Comisión de Auditoría, Control y Sostenibilidad durante el año. Con ello se refuerza el seguimiento más directo del control de riesgos por el Consejo de Administración, pudiendo los Consejeros, si así lo consideran oportuno a la vista de las actas del Comité de Riesgos, solicitar información adicional sobre cualquier riesgo reportado o las medidas de mitigación implantadas.

E.5. Indique qué riesgos, financieros y no financieros, incluidos los fiscales, se han materializado durante el ejercicio.

Se describen a continuación los riesgos financieros y no financieros, incluidos los fiscales, que se han materializado durante el ejercicio 2022 y primeros meses de 2023 (hasta la fecha de redacción del presente Informe).

A. RIESGOS DE SUMINISTRO Y MERCADO

- Transporte.

Durante el año 2021 se produjo una importante tensión en el mercado de transporte de mercancías marítimas y por carretera derivada en buena medida de las restricciones puestas en marcha por la pandemia. En nuestro sector se sufrieron especialmente las dificultades de encontrar contenedores para el transporte de arroces con origen en el sudeste asiático. Los problemas de disponibilidad y los precios muy elevados se mantuvieron en el primer semestre de 2022 comenzando una progresiva normalización desde ese momento hasta alcanzar la normalidad a final de dicho año.

Para hacer frente a esta situación se mantuvo la estrategia de fletar barcos completos de graneles, con cargas combinadas a distintos destinos europeos que permite el gran volumen de negocio realizado por el Grupo.

- Suministro arroz.

En los últimos años se han sucedido las alertas por sequía en la cuenca sur de España que es una importante fuente de suministro de determinadas referencias de arroz comercializadas por el Grupo. Producto, en parte, de esta situación, se produce una paulatina reducción de la disponibilidad y oferta de arroces perlados en España. Para mitigar este riesgo, el Grupo apuesta por la diversificación de orígenes y la promoción de variedades sustitutivas en Argentina para completar nuestro suministro.

Durante el ejercicio 2022 se puso de manifiesto la intención de algunos países de imponer restricciones a la exportación de determinados arroces para garantizar el suministro interior. En concreto, la India impuso un arancel del 20% a los arroces no Basmati y la prohibición de exportación de partidos de arroz desde dicho país. La incidencia de estas medidas es menor para el Grupo, pues las exportaciones realizadas desde India se centran en la variedad basmati pero se sigue de cerca otras posibles restricciones desde este u otros países de la zona que parecen no concretarse.

- Evolución de los precios

El año 2022 se caracterizó por una continua subida del IPC, llegando a alcanzar en algunos meses los dos dígitos porcentuales. Estas subidas afectaron de forma significativa a los costes de logística, de compra de materias primas o auxiliares y de energía. Los últimos meses del año 2022 han sido algo más favorables por la estabilización de la guerra en Ucrania (que relajó algo los mercados de cereales y fertilizantes), las medidas implementadas por muchos gobiernos para limitar el incremento de costes de la energía y la progresiva normalización de las tarifas de los fletes desde el pasado verano. Sin embargo, las tensiones subyacentes se mantienen y los precios de determinados productos, como los arroces largos americanos o los aromáticos, siguen repuntando (en parte por restricciones de la producción como inundaciones y barreras arancelarias a la exportación).

Ante esta situación, el Grupo mantiene una gestión intensa de los costes (inversiones en plantas fotovoltaicas, coberturas sobre costes energéticos, búsqueda de alternativas en fletes y arroces por origen y variedad etc.), así como un constante análisis y planificación de la repercusión de una parte de las subidas de costes en los precios de venta.

B. RIESGO PAÍS

- Brexit

Pese a que durante el año se mantuvo una situación estable, sigue habiendo voces que propugnan la revisión de los acuerdos con la Unión Europea (especialmente en lo relativo a la frontera con la República de Irlanda). Es decir se mantiene la incertidumbre ante posibles cambios regulatorios.

Asimismo, los sobrecostes de la insularidad, la constante subida de precios y los cuellos de botella derivados de la nueva situación han conducido a que se exploren cambios en los acuerdos arancelarios con terceros países que pueden impactar en las industrias presentes en el Reino Unido.

El riesgo del Grupo es limitado pero se realiza una evaluación continua de la situación y de posibles alternativas en la gestión.

- Crisis de Ucrania

Los acontecimientos en Ucrania, tras la invasión militar de la Federación Rusa el 24 de febrero de 2022, han creado una elevada incertidumbre a nivel global y han tenido un impacto significativo en la evolución de los precios de muchos suministros ya comentado anteriormente al exponer los riesgos derivados de la evolución de los precios.

La Sociedad considera que esta situación de incertidumbre y las consecuencias de la misma no deberían tener un impacto muy relevante en el Grupo por las siguientes razones:

(i) El Grupo no tiene intereses relevantes en la zona;

(ii) El posible impacto en los suministros empleados por el Grupo se limita a efectos colaterales (posibles cambios en el consumo, aumento del coste de los fertilizantes, sustitución de cultivo de determinados cereales etc.) ya que los granos de este origen no forman parte de la cadena de suministros del Grupo;

(iii) La tipología de los productos del Grupo Ebro hace que sus negocios sean más resilientes en épocas de crisis económica. Por ello, no se estima disminución significativa de la demanda de clientes, pérdida de proveedores, ni efectos adversos en los canales de suministro y distribución del Grupo; y

(iv) La Unión Europea ha establecido medidas para controlar la escalada de los precios de la energía y mitigar la dependencia del gas de origen ruso.

E.6. Explique los planes de respuesta y supervisión para los principales riesgos de la entidad, incluidos los fiscales, así como los procedimientos seguidos por la compañía para asegurar que el consejo de administración da respuesta a los nuevos desafíos que se presentan.

Los Comités de Dirección de cada unidad de negocio son los responsables del seguimiento del sistema de supervisión de riesgos de la misma. Éstos se suelen reunir con una periodicidad mensual para analizar los riesgos que se hayan podido materializar y definir y hacer seguimiento de las acciones y planes contingentes aplicados para mitigarlos. El control y seguimiento de las variables económicas de cada filial, contra el presupuesto correspondiente, garantiza también la inmediata identificación de situaciones de riesgo que no hubieran sido previstas. En las filiales más relevantes, como son las norteamericanas, existen los denominados "Crisis Management Plan", en los que se identifican los principales riesgos de negocio y se establecen los protocolos de respuesta frente a los mismos y las personas encargadas de su ejecución.

No obstante, ante amenazas que requieran de actuaciones a nivel corporativo (ver apartado E.4 del presente Informe), los respectivos responsables del control y gestión de riesgos de la unidad correspondiente deben informar de la situación al Comité de Riesgos, proponiendo las medidas de mitigación del riesgo que consideren adecuadas. El Comité de Riesgos valora la situación y la suficiencia e idoneidad de las medidas de mitigación propuestas, añadiendo, si lo considera oportuno, medidas de mitigación adicionales. El Comité de Riesgos reporta de forma regular a la Comisión de Auditoría, Control y Sostenibilidad las actuaciones realizadas y los planes propuestos y la Comisión informa de todo ello al Consejo de Administración (sin perjuicio del conocimiento que el Consejo tiene de las situaciones más relevantes a través del pormenorizado seguimiento de la marcha del negocio que se realiza en cada reunión de dicho órgano y de la remisión anual al Consejo de Administración de todas las actas de las reuniones del Comité de Riesgos del ejercicio precedente).

Las medidas de control, reducción y, en su caso, mitigación de los riesgos descansan sobre los siguientes criterios básicos:

- Deberán buscar la neutralización del riesgo detectado, teniendo en cuenta criterios de coherencia entre la importancia del riesgo y el coste y medios necesarios para neutralizarlo.

- No siendo posible su neutralización, las medidas habrán de encaminarse a reducir al máximo las eventuales consecuencias económicas del mismo y, en lo posible, su reducción hasta los niveles de tolerancia.

- La gestión y control será, en lo posible, anticipativa.
- Los mecanismos de control deben separar adecuadamente la gestión y la supervisión.
- Los diferentes responsables de la gestión de riesgos deben actuar de forma coordinada y eficiente, buscando la máxima integración entre los sistemas de control.
- Debe velarse por la máxima transparencia en las labores de identificación y valoración de riesgos, la concreción e implantación de las medidas de mitigación y la evaluación del resultado de tales medidas.
- Debe cumplirse con las exigencias de reporting interno a los órganos encargados de la supervisión y control.

F. SISTEMAS INTERNOS DE CONTROL Y GESTIÓN DE RIESGOS EN RELACIÓN CON EL PROCESO DE EMISIÓN DE LA INFORMACIÓN FINANCIERA (SCIIF)

Describa los mecanismos que componen los sistemas de control y gestión de riesgos en relación con el proceso de emisión de información financiera (SCIIF) de su entidad.

F.1. Entorno de control de la entidad.

Informe, señalando sus principales características de, al menos:

F.1.1 Qué órganos y/o funciones son los responsables de: (i) la existencia y mantenimiento de un adecuado y efectivo SCIIF; (ii) su implantación; y (iii) su supervisión.

El Consejo de Administración asume formalmente, tal como se establece en su Reglamento, la responsabilidad última de la existencia, mantenimiento y supervisión de un adecuado y efectivo sistema de control interno de la información financiera.

Por su parte, a la Comisión de Auditoría, Control y Sostenibilidad le corresponde (i) la supervisión e impulso de los procedimientos y sistemas de elaboración y control de la información financiera; (ii) conocer y revisar cualquier información financiera de carácter público; y (iii) velar por la implantación y cumplimiento de los códigos y normas internas aplicables a los sistemas de control y gestión de riesgos en relación con el proceso de emisión de la información financiera.

El diseño, implantación y funcionamiento del SCIIF es responsabilidad del Comité de Dirección a través del Área Económica y Financiera del Grupo, así como de las Direcciones Económicas Financieras de las distintas unidades de negocio. Por su parte, las distintas Direcciones Generales son responsables de la implantación efectiva en su área de actividad. Y, asimismo, existen responsables de los distintos procesos documentados en el marco del SCIIF a quienes corresponde el mantener actualizados los mismos, informando al Comité de Riesgos, a través de la Dirección Económico-Financiera y la Dirección General de la unidad de negocio correspondiente, de las modificaciones o adaptaciones que procedan.

El Comité de Riesgos, dependiente estructuralmente de la Comisión de Auditoría, Control y Sostenibilidad, es la unidad específicamente encargada de la coordinación y seguimiento del sistema de control y gestión de riesgos, incluidos los fiscales, y de control interno de la información financiera del Grupo.

F.1.2 Si existen, especialmente en lo relativo al proceso de elaboración de la información financiera, los siguientes elementos:

- **Departamentos y/o mecanismos encargados: (i) del diseño y revisión de la estructura organizativa; (ii) de definir claramente las líneas de responsabilidad y autoridad, con una adecuada distribución de tareas y funciones; y (iii) de que existan procedimientos suficientes para su correcta difusión en la entidad:**

El Consejo de Administración asume formalmente, tal como se establece en su Reglamento, las responsabilidades referentes a la definición de la estrategia general y las directrices de gestión de la Sociedad y del Grupo, así como del impulso y la supervisión de la gestión de la alta dirección, estableciendo una estructura organizativa que garantice la mayor eficiencia de la Alta dirección y del equipo directivo en general.

Según el Reglamento del Consejo es la Comisión de Selección y Retribuciones la que asume la responsabilidad de revisar los criterios a seguir para la composición y estructura del Consejo, así como para la selección de candidatos para integrar el mismo. Asimismo, propone el nombramiento del Presidente, del Consejero Delegado o Consejeros Delegados, del Secretario del Consejo, así como la adscripción de los Consejeros a las distintas Comisiones delegadas del Consejo.

A su vez, la Comisión de Selección y Retribuciones realiza, en el marco de las políticas aprobadas por el Consejo de Administración, una función de supervisión respecto de la política de retribuciones e incentivos de la Alta dirección.

El diseño de la estructura organizativa de las unidades que intervienen en la elaboración de la información financiera depende, en cada sociedad del Grupo, de diversos factores como el volumen de operaciones o la tipología del negocio, pero siempre obedecen a la necesidad de dar cobertura a las funciones principales de registro, elaboración, revisión y reporte de las operaciones realizadas y de la situación económico-financiera de dicha sociedad. El Presidente ejecutivo, el Chief Operating Officer (COO) y los directivos de las distintas unidades de negocio del Grupo Ebro Foods participan activamente en los comités directivos de las filiales del Grupo asegurando, de este modo, una comunicación directa de las líneas de responsabilidad y autoridad.

La alta dirección, junto con los departamentos de Recursos Humanos, tanto de Corporativo como de cada una de las filiales del Grupo, son los responsables del diseño de la estructura organizativa en función de las necesidades locales existentes, contando las filiales más relevantes con organigramas que incluyen una descripción de las funciones y responsabilidades de las principales áreas intervinientes en el control interno de la información financiera.

Las diferentes descripciones de puestos y responsabilidades son mantenidas por los correspondientes departamentos de Recursos Humanos de cada una de las filiales, comunicándose cualquier nuevo miembro de la misma a las Direcciones de todas las filiales, en especial a las Direcciones Económico-Financieras.

- **Código de conducta, órgano de aprobación, grado de difusión e instrucción, principios y valores incluidos (indicando si hay menciones específicas al registro de operaciones y elaboración de información financiera), órgano encargado de analizar incumplimientos y de proponer acciones correctoras y sanciones:**

El Grupo Ebro cuenta con un Código de Conducta aprobado por el Consejo de Administración el 25 de noviembre de 2015 y comunicado a todos los niveles de la Organización, el cual supone una actualización de los anteriores Códigos Éticos y de Conducta formulados por el Grupo Ebro Foods en los años 2003, 2008 y 2012.

El Código de Conducta sirve como guía de actuación en las relaciones internas y externas del Grupo, reforzando los valores que constituyen las señas de identidad y constituyendo una referencia básica para su seguimiento por todos los integrantes del Grupo.

El Código de Conducta tiene como principales objetivos:

- Ser una referencia formal e institucional para la conducta personal y profesional.
- Garantizar el comportamiento ético y responsable de todos los profesionales del Grupo en el desarrollo de su actividad.
- Reducir las subjetividades de las interpretaciones personales sobre los principios morales y éticos.
- Crear una herramienta de normalización que asegure la progresiva implementación en el Grupo de los diez principios del Pacto Mundial de las Naciones Unidas.
- Crecer de forma responsable y comprometida con todos nuestros Grupos de Interés.

En el Código de Conducta se establece que el Grupo asume un principio de comportamiento de transparencia informativa, entendida como el compromiso de transmitir la información fiable a los mercados, ya sea financiera, contable o de cualquier otra índole. De esta forma la información económico-financiera del Grupo, tanto interna como externa, reflejará fielmente su realidad económica, financiera y patrimonial de acuerdo con los principios de contabilidad generalmente aceptados.

Dicho Código de Conducta es suscrito formalmente por los trabajadores en el momento de su incorporación a la plantilla en la mayor parte de las sociedades del Grupo y durante el ejercicio se han realizado las oportunas acciones de comunicación y difusión entre los nuevos trabajadores del Grupo.

El Código de Conducta está publicado en la Intranet donde cualquier trabajador puede acceder para su consulta, así como en la página web del Grupo.

El seguimiento y control de la aplicación del Código de Conducta es competencia de la Comisión de Auditoría, Control y Sostenibilidad, que cuenta con la Unidad de Cumplimiento Normativo como comité dotado de la iniciativa, autonomía y recursos suficientes al que corresponde, entre otras funciones, asistir a la Comisión de Auditoría, Control y Sostenibilidad en las labores de supervisión de cumplimiento, difusión e interpretación del Código de Conducta.

Ebro Foods, a través de la Secretaría General, mantiene a disposición de todos los empleados del Grupo una dirección de correo electrónico para que los mismos planteen dudas y sugerencias con respecto a la interpretación del Código de Conducta.

La Comisión de Auditoría, Control y Sostenibilidad dará cuenta periódicamente al Consejo de Administración del Grupo de las dudas que hayan podido plantearse respecto a la interpretación y aplicación del Código de Conducta, de la resolución de las mismas y, en su caso, de los criterios de interpretación que se hayan seguido.

El propio Código de Conducta prevé que la vulneración o incumplimiento del mismo que constituya una falta de carácter laboral se sancionará con arreglo a la normativa vigente en dicho ámbito, sin perjuicio de otras responsabilidades en que el infractor hubiera podido concurrir y las medidas correctoras que, dentro de la legalidad vigente, puedan establecerse por las distintas sociedades del Grupo. A nivel del Grupo, corresponde a la Comisión de Auditoría, Control y Sostenibilidad, asistida por la Unidad de Cumplimiento Normativo, conocer de los eventuales incumplimientos del Código de Conducta y resolver lo procedente sobre los mismos.

- **Canal de denuncias, que permita la comunicación a la comisión de auditoría de irregularidades de naturaleza financiera y contable, en adición a eventuales incumplimientos del código de conducta y**

actividades irregulares en la organización, informando, en su caso, si éste es de naturaleza confidencial y si permite realizar comunicaciones anónimas respetando los derechos del denunciante y del denunciado.

La Comisión de Auditoría, Control y Sostenibilidad ha asumido formalmente, tal como establece el Reglamento del Consejo, la responsabilidad de implementar un canal de denuncias confidencial y accesible a todos los empleados del Grupo, así como de fijar un protocolo para priorizar, procesar, investigar y resolver las denuncias en función de su importancia y naturaleza, con especial atención a aquellas relativas a posibles falsedades financiero-contables.

Para ello, el Grupo Ebro ha establecido, a través del Código de Conducta, un Canal de denuncias que permite comunicar, salvaguardando la confidencialidad, las conductas irregulares de naturaleza financiera, contable o de cualquier otra índole, así como de cualquier incumplimiento eventual del Código de Conducta.

A través de dicho Canal de Denuncias, por tanto, todos los empleados pueden enviar las denuncias que consideren procedentes y entrar en contacto directo con el Presidente de la Comisión de Auditoría, Control y Sostenibilidad para comunicar potenciales incumplimientos. A la referida dirección de correo electrónico, protegida informáticamente para impedir cualquier acceso no autorizado, tiene acceso únicamente el Presidente de la Comisión de Auditoría, Control y Sostenibilidad, quien en su condición de Consejero independiente no tiene vinculación alguna con la estructura de dirección y gestión del Grupo.

La Comisión de Auditoría, Control y Sostenibilidad garantiza la confidencialidad en el tratamiento de las denuncias tramitadas mediante el compromiso de confidencialidad suscrito por todos los instructores, así como otras cautelas incluidas en el "Protocolo de Tramitación de Denuncias". Dicho Protocolo, aprobado por la Comisión de Auditoría, Control y Sostenibilidad en el ejercicio 2012, establece el procedimiento a seguir una vez recibida una denuncia en cuanto a su tramitación, priorización, resolución y comunicación.

El canal de denuncias garantiza la confidencialidad y es accesible a todos los empleados del Grupo pero no prevé expresamente (pero tampoco prohíbe) la posibilidad de realizar denuncias anónimas.

- Programas de formación y actualización periódica para el personal involucrado en la preparación y revisión de la información financiera, así como en la evaluación del SCIIF, que cubran al menos, normas contables, auditoría, control interno y gestión de riesgos:

El Grupo Ebro tiene como política contar con personal con la formación y experiencia suficiente como para llevar a cabo las responsabilidades que les han sido atribuidas. El personal del Grupo Ebro involucrado en la preparación y revisión de la información financiera y en la evaluación del SCIIF participa en programas de formación y actualización referentes a la normativa vigente, así como de las buenas prácticas necesarias para garantizar la fiabilidad de la información financiera generada.

Asimismo, el Grupo Ebro estimula y facilita los medios para que su personal esté actualizado en los conocimientos contables a través de asistencia a seminarios, información on-line y otros medios, así como reuniones periódicas con los auditores externos con objeto de evaluar con anticipación las normas vigentes o de entrada en vigor próxima.

Durante el ejercicio el Grupo Ebro ha focalizado sus planes de formación para el personal involucrado en la preparación y revisión de la información financiera, así como en la evaluación del SCIIF, de forma general, en los siguientes:

- Actualizaciones Contables.
- Gestión y Control de Costes para la toma de decisiones empresariales.
- Formación referente a normativa fiscal en los distintos países.
- Manual del Sistema de Control Interno sobre la Información Financiera.

Adicionalmente, el auditor externo de la Sociedad y su Grupo asiste regularmente a las reuniones de la Comisión de Auditoría, Control y Sostenibilidad para realizar sesiones de formación sobre las principales novedades en materia de contabilidad y auditoría de cuentas, con especial incidencia en aquellas que presentan o pueden presentar una mayor incidencia en la contabilidad del Grupo.

F.2. Evaluación de riesgos de la información financiera.

Informe, al menos, de:

F.2.1 Cuáles son las principales características del proceso de identificación de riesgos, incluyendo los de error o fraude, en cuanto a:

- Si el proceso existe y está documentado:

Dentro de la Política de gestión y control de riesgos aprobada por el Consejo de Administración, el sistema de control interno de la información financiera es supervisado por la Comisión de Auditoría, Control y Sostenibilidad, asistida por el Comité de Riesgos y el área económico-financiera del Grupo.

En el sistema de control interno de la información financiera están identificados y valorados los potenciales eventos de riesgo que puedan afectar a la organización, a través de la identificación y valoración en cada línea de negocio de los riesgos propios de la misma. Este sistema de gestión y control de riesgos permite al Grupo Ebro contar con un mapa de riesgos agregado, fruto de la compilación de los mapas de riesgos existentes en las filiales más significativas.

Este proceso es coordinado por el Comité de Riesgos, desde el cual se gestiona y establece el nivel admitido de tolerancia al riesgo y se coordinan las actuaciones para que el tratamiento esté alineado con la política global de riesgos del Grupo Ebro, permitiendo así conocer en todo momento la exposición al riesgo asumida por el Grupo Ebro en su conjunto.

En base a los resultados obtenidos se establecen unos sistemas de tratamiento y control interno que permiten mantener la probabilidad y el impacto de ocurrencia de dichos riesgos sobre la información financiera dentro de los niveles de tolerancia, proporcionando una seguridad razonable sobre la consecución de los objetivos estratégicos empresariales.

- **Si el proceso cubre la totalidad de objetivos de la información financiera, (existencia y ocurrencia; integridad; valoración; presentación, desglose y comparabilidad; y derechos y obligaciones), si se actualiza y con qué frecuencia:**

El Grupo Ebro tiene implantado un proceso continuo de mejora para minimizar los riesgos relacionados con la información financiera a través de la mejora del diseño y la efectividad de los controles existentes.

Para ello, cuenta con un proceso de identificación de los riesgos que afectan a la fiabilidad de la información financiera, que se basa y tiene su inicio en la determinación del alcance según criterios cuantitativos de materialidad respecto a los importes consolidados, así como a otros criterios cualitativos (error, fraude, operaciones no habituales, etc). En base a estos criterios, se han determinado las sociedades de las Áreas de Negocio o Divisiones materiales que cumplan alguno de los criterios mencionados, así como los epígrafes contables materiales de cada una de ellas.

Una vez definidos los epígrafes materiales a nivel de cada sociedad, se han determinado los procesos y los subprocesos en los que impactan, mediante una matriz de relación.

Para cada subproceso identificado dentro del alcance, se encuentran identificados los riesgos inherentes y los controles realizados por los distintos responsables para mitigar los mismos, documentándolo en una Matriz de Riesgos-Controlos. Dichos riesgos tienen en cuenta la totalidad de los objetivos de la información financiera (existencia y ocurrencia; integridad; valoración; presentación, desglose y comparabilidad; y derechos y obligaciones).

Los riesgos de la información financiera se encuentran identificados en las Matrices de Riesgos y Controles con las que el Grupo Ebro cuenta y son actualizados en función de las variaciones del perímetro de consolidación del Grupo, la evolución de la actividad y su reflejo contable en los Estados Financieros, realizándose de forma anual el análisis comparativo de las variaciones de los procesos y subprocesos materiales con el fin de identificar posibles riesgos no identificados.

- **La existencia de un proceso de identificación del perímetro de consolidación, teniendo en cuenta, entre otros aspectos, la posible existencia de estructuras societarias complejas, entidades instrumentales o de propósito especial:**

El Grupo Ebro cuenta con un proceso fundamentado en normativa interna que garantiza la correcta identificación del perímetro de consolidación a través de una adecuada segregación de funciones en la solicitud, autorización, comunicación y registro de cualquier operación de constitución, fusión, escisión adquisición o venta de sociedades, así como de cualquier otra operación societaria, y que implica para su ejecución, directamente al Área de Asesoría Jurídica y al Consejo de Administración.

Dicho proceso considera la posible existencia de estructuras societarias complejas, entidades instrumentales o de propósito especial, mediante, entre otros, el establecimiento de una adecuada estructura de segregación de funciones de solicitud, autorización y comunicación para llevar a cabo cualquier operación societaria en el Grupo. En todo caso, en el presente ejercicio no se identifican transacciones o estructuras societarias complejas que pudieran implicar operaciones externas al balance que debieran contabilizarse dentro del mismo.

- **Si el proceso tiene en cuenta los efectos de otras tipologías de riesgos (operativos, tecnológicos, financieros, legales, fiscales, reputacionales, medioambientales, etc.) en la medida que afecten a los estados financieros:**

El Sistema de Control y Gestión de Riesgos del Grupo Ebro está diseñado para identificar eventos potenciales de riesgo que puedan afectar a la organización. Actualmente, incluye cuatro tipologías de riesgos: riesgos de tipo Operativo, de Cumplimiento, Estratégicos y Financieros y las conclusiones se tienen en cuenta en la medida en que los riesgos puedan afectar a la información financiera.

A estos efectos, el Comité de Riesgos actúa como unidad de coordinación e interrelación de la incidencia de los riesgos detectados en las distintas áreas (riesgos de gestión, de negocio, de la información financiera, legales, reputacionales, etc).

· **Qué órgano de gobierno de la entidad supervisa el proceso:**

Siendo competencia indelegable del Consejo de Administración la determinación de la política de control y gestión de riesgos, incluidos los fiscales, y la supervisión de los sistemas internos de información y control, la Comisión de Auditoría, Control y Sostenibilidad tiene atribuida la supervisión e impulso de los procedimientos y sistemas de elaboración y control de la información financiera de la sociedad y su Grupo, así como el control de la implantación y cumplimiento de los sistemas de control y gestión de riesgos tanto en general como en relación con el proceso de emisión de la información financiera.

F.3. Actividades de control.

Informe, señalando sus principales características, si dispone al menos de:

F.3.1 Procedimientos de revisión y autorización de la información financiera y la descripción del SCIIF, a publicar en los mercados de valores, indicando sus responsables, así como de documentación descriptiva de los flujos de actividades y controles (incluyendo los relativos a riesgo de fraude) de los distintos tipos de transacciones que puedan afectar de modo material a los estados financieros, incluyendo el procedimiento de cierre contable y la revisión específica de los juicios, estimaciones, valoraciones y proyecciones relevantes

El Grupo Ebro considera entre sus prioridades la calidad y la fiabilidad de la información financiera, tanto interna para la toma de decisiones como aquella que proporciona al mercado, siendo los requerimientos de información a facilitar por las diferentes unidades llevados a cabo por el Área Económico-Financiera del Grupo, la cual presta especial atención a los procesos de cierre, consolidación, valoración de intangibles y áreas sujetas a juicios y estimaciones.

El Grupo Ebro dispone de procedimientos de revisión y autorización de la información financiera y la descripción del SCIIF, cuya responsabilidad recae sobre el Área Económico-Financiera, el Comité de Riesgos, la Comisión de Auditoría, Control y Sostenibilidad y el Consejo de Administración.

La Comisión de Auditoría, Control y Sostenibilidad revisa, analiza y comenta los Estados Financieros y otra información financiera relevante, así como los principales juicios, estimaciones y proyecciones incluidos, con el Área Económico-Financiera del Grupo y los auditores internos y externos, para confirmar que dicha información es completa y que se han seguido los criterios consistentes con el cierre anual anterior.

El procedimiento de revisión y autorización de la información financiera corresponde al Área Económico-Financiera del Grupo sobre la base de la información validada en las diferentes Unidades. La supervisión de esta información a remitir al mercado corresponde a la Comisión de Auditoría, Control y Sostenibilidad, y la aprobación de la misma al Consejo de Administración.

El Grupo tiene implantado un proceso de mejora para reforzar la documentación y hacer más eficiente y eficaz la generación de la información financiera y posterior supervisión.

Sobre la base del modelo COSO de control interno, se encuentran documentados los procesos significativos en la generación de la información financiera del Grupo, siendo los principales procesos documentados los siguientes:

- Cierre de Estados Financieros y Reporting
- Consolidación
- Ventas y Cuentas a Cobrar
- Compras y Cuentas a Pagar
- Activos Fijos
- Inventarios

El esquema de documentación se amplía de forma progresiva en función de la materialidad y los criterios generales establecidos en el sistema de control interno de la información financiera del Grupo.

Existen responsables identificados para cada uno de los procesos documentados en cada una de las filiales, los cuales son los encargados de mantener actualizados los mismos de forma anual, informado al Comité de Riesgos, a través del Área Económico-Financiera del Grupo, de las modificaciones o adaptaciones que procedan.

La documentación de los procesos incluye el detalle de los flujos y transacciones, así como los objetivos de la información financiera y los controles establecidos para su aseguramiento, contemplando los riesgos de error y/o fraude que puedan afectar a los objetivos de la información financiera. Esta documentación de flujos de actividades y controles que puedan afectar de modo material a los estados financieros, incluyendo el procedimiento de cierre contable, incluye la preparación de narrativos de los procesos, diagramas de flujo, y matrices de riesgos y controles.

Los controles identificados son tanto preventivos como detectivos, manuales o automáticos, detallándose también su frecuencia y sistemas de información asociados.

F.3.2 Políticas y procedimientos de control interno sobre los sistemas de información (entre otras, sobre seguridad de acceso, control de cambios, operación de los mismos, continuidad operativa y segregación de funciones) que soporten los procesos relevantes de la entidad en relación a la elaboración y publicación de la información financiera.

El Grupo dispone de normas y reglas de actuación para la gestión de la seguridad de la información financiera. Dichas normas aplican a los sistemas que intervienen en la generación de la información financiera y es la Dirección de Sistemas de Información la responsable de definir y proponer las políticas de seguridad.

El Grupo Ebro tiene dentro de sus políticas y gestión de la infraestructura procedimientos para garantizar cada uno de los siguientes puntos:

i) Tanto el acceso físico como el lógico están diseñados para que sólo el personal autorizado, interno o externo, pueda acceder a los centros y sistemas de Ebro. Ebro dispone de varios Centros de Datos, localizándose el principal de ellos en España, donde se albergan los sistemas críticos de la compañía. Adicionalmente, las grandes filiales disponen de Centros de Datos locales. Todos ellos disponen de infraestructura propia que garantiza el control adecuado a las instalaciones. En el caso de filiales de reducido tamaño, es la norma general contar con proveedores externos que proporcionan tal seguridad. En el caso de proveedores externos, el Grupo Ebro realiza auditorías internas de los sistemas de información y su arquitectura, incluido el aspecto de seguridad.

El control de acceso lógico se garantiza a través de (i) una gestión eficiente de los accesos a nuestros sistemas, bien sea de forma interna o externa, y (ii) una gestión de usuarios que se integra con el departamento de Recursos Humanos y el grupo de gestores de la compañía. Ebro dispone de sistemas de control de acceso de los usuarios, así como de herramientas de workflow que garantizan la integración interdepartamental y la eficiente actualización de estado de los usuarios, identificándose periódicamente aquellos que ya no acceden a los sistemas.

Ebro Foods ha implantado de un sistema de control de segregación de funciones y de acceso a funciones críticas del sistema SAP GRC SoD en ciertas filiales – actualmente en Riviana Foods Inc, Riviana Foods Canada Corporation y está en curso en Herba Ricemills- y existe un plan para realizar la implantación en el resto de filiales con un tamaño significativo. Es parte del programa de implantación la extensión a todas las filiales relevantes del Grupo Ebro Foods.

Para la recopilación de información no financiera, Ebro ha desarrollado una herramienta que gestiona la información requerida, asegurando su integridad, así como workflows de aprobación para asegurarse la fiabilidad. Todas las filiales que están incluidas en el ERP corporativo basado en SAP han implantado un procedimiento de segregación de funciones dentro de IT y el uso de usuarios privilegiados (Firefighter) bajo petición, aprobación y control de los mismos.

El acceso externo se garantiza a través de usuarios específicos y una gestión controlada de los mismos. Asimismo, se han dispuesto los elementos necesarios a nivel de red para controlar que sólo los usuarios y procesos autorizados acceden desde fuera.

ii) En las filiales con cierta importancia se usa fundamentalmente el sistema ERP SAP. En todos esos casos Ebro dispone de procedimientos soportados por sistemas en los que sistemáticamente se filtran, evalúan, gestiona el ciclo de vida y propagan los cambios a producción tras una aceptación por parte de usuarios específicos y análisis de impacto en los sistemas actuales en el sistema de producción.

iii) La segregación de funciones esta soportada por el uso de roles por grupos de usuarios que permiten el acceso solamente a aquella información y transacciones que previamente han sido aprobadas por la organización. La modificación o creación de nuevos roles está soportada por el mismo procedimiento que garantiza la gestión del ciclo de vida de los usuarios y que es de aplicación a las sociedades relevantes del Grupo Ebro. Se presta especial atención a la segregación en los procesos de soporte informático, buscando que las tareas de desarrollo, pase a producción y administración del sistema estén debidamente segregadas. Adicionalmente, como ya se ha mencionado, Ebro Foods ha implantado todo el Grupo del sistema SAP GRC SoD para el departamento de sistemas y está en curso de completar su implantación en todas las filiales; con ello busca asegurar el adecuado control de los accesos, segregación de funciones, elementos anti-fraude dentro del ERP y controles mitigantes en los casos pertinentes.

iv) Ebro dispone de herramientas de uso interno que, combinadas con los sistemas y departamentos de soporte al usuario (Help Desk), garantizan la gestión y trazabilidad de las incidencias en los sistemas de información. Dentro de este sistema se encuadra la gestión a cambios de programa. Dicho sistema está basado en las mejores prácticas y forma de gestión siguiendo la metodología ITIL.

Los sistemas de información críticos están siempre alojados en nuestros centros de datos, y vinculados a todos ellos existe personal que se encarga de la monitorización proactiva de los procesos automáticos, así como de la evaluación proactiva del rendimiento y funcionamiento de los sistemas.

Ebro dispone de contratos globales con proveedores de herramientas de control de seguridad que garantiza su instalación en todos los equipos informáticos usados en la compañía.

v) Ebro Foods apuesta por una política de ciberseguridad basada en varios pilares fundamentales de seguridad de nuestros sistemas. Esto incluye seguridad de los dispositivos finales, tanto de usuarios como servidores, seguridad de identidades (especialmente significativo debido a las cada vez más comunes estrategias de migración a la nube), seguridad perimetral de acceso a nuestra red y seguridad de los datos.

En cada uno de los enunciados bloques Ebro Foods apuesta por herramientas líderes en el mercado y procedimientos basados en las mejores prácticas para minimizar el riesgo en cada una de las áreas anteriores. En esta línea se ha seguido implantado nuevas herramientas y utilidades que monitorizan accesos indebidos a través de perfiles en la nube.

Adicionalmente, se sigue profundizando en conceptos de seguridad perimetral, especialmente en lo relevante a las fábricas más significativas del Grupo. Y se han definido procesos e implantados sistemas de seguridad avanzada. Se ha implantado en las filiales en EEUU, Canadá, India y parte de España y se seguirá avanzando durante el año 2023 en el resto de filiales significativas del Grupo Ebro.

vi) Ebro dispone de herramientas que garantizan la continuidad del soporte del negocio por parte de sus sistemas de información en caso de desastre. En sus centros de datos existen sistemas y políticas de backup que garantizan el acceso a la información y a los sistemas en caso de desastre. El uso de copias en disco, cinta o replicación de la información en varios equipos y su posterior repartición triangular son procedimientos habituales para la realización de copias incrementales o completas. Los sistemas actuales permiten la recuperación de la información hasta la hora específica en que se produjo el desastre.

F.3.3 Políticas y procedimientos de control interno destinados a supervisar la gestión de las actividades subcontratadas a terceros, así como de aquellos aspectos de evaluación, cálculo o valoración encomendados a expertos independientes, que puedan afectar de modo material a los estados financieros.

Con carácter general, el Grupo Ebro realiza la gestión de las actividades que puedan afectar de modo material a la fiabilidad de los estados financieros, mediante la utilización directa de recursos internos evitando acudir a su externalización.

Las actividades subcontratadas a terceros son muy limitadas y los procedimientos de funcionamiento y sus controles se encuentran regulados en los propios contratos firmados con los proveedores.

Respecto a actividades de evaluación, cálculo o valoración encomendados a expertos independientes por el Grupo Ebro, las mismas se refieren principalmente a la valoración de inmuebles, estudios actuariales de compromisos con empleados, y test de deterioro de intangibles.

En relación con estos informes de valoración, solo se utilizan proveedores de reconocido prestigio a nivel internacional, asegurando que no se ven afectados por ningún hecho que pueda afectar a su independencia.

Los informes obtenidos de estas sociedades son sometidos a un proceso de revisión interna para verificar la corrección de las hipótesis y asunciones más significativas empleadas, así como su conformidad con las Normas Internacionales de Valoración (IVS) y de contabilidad (NIIF).

Adicionalmente, los procesos de valoración y las hipótesis y asunciones empleadas por los expertos independientes son conocidos y considerados por el auditor externo de la Sociedad y su Grupo.

F.4. Información y comunicación.

Informe, señalando sus principales características, si dispone al menos de:

F.4.1 Una función específica encargada de definir, mantener actualizadas las políticas contables (área o departamento de políticas contables) y resolver dudas o conflictos derivados de su interpretación, manteniendo una comunicación fluida con los responsables de las operaciones en la organización, así como un manual de políticas contables actualizado y comunicado a las unidades a través de las que opera la entidad.

El Grupo Ebro dispone de los procedimientos y mecanismos adecuados para transmitir al personal involucrado en el proceso de elaboración de la información financiera, los criterios de actuación aplicables, así como los sistemas de información empleados en tales procesos. Para ello se apoya en la Unidad de Control de Gestión y en el Área Económico-Financiera Corporativa, entre cuyas competencias se encuentran las siguientes:

- Definir, administrar, actualizar y comunicar las políticas contables del Grupo, en cumplimiento de la normativa de contabilidad y consolidación que le es de aplicación en la elaboración y presentación de la información financiera a publicar.
- Elaborar, actualizar y comunicar el Manual de Políticas Contables a aplicar por todas las unidades económico-financieras del Grupo. Dicho manual se actualiza periódicamente.
- Resolver las dudas o conflictos derivados de la interpretación y aplicación de las políticas contables, manteniendo una comunicación fluida con los responsables de las operaciones en la organización.
- Definir y establecer las plantillas, formatos y criterios a emplear para la elaboración y reporte de la información financiera. De este modo, toda la información financiera que se difunde a los mercados se elabora consolidando los reportes de las distintas unidades de negocio elaborados en aplicación de unos mecanismos de captura, preparación y presentación homogéneos para todas las unidades del Grupo. Dichos mecanismos están diseñados de manera que permiten cumplir con los estándares aplicables a los estados financieros principales, incluyendo los criterios contables, reglas de valoración y formatos de presentación, y afectan no solo al balance de situación, cuenta de resultados, estado de cambios en el patrimonio y estado de flujos de efectivo, sino también a la obtención de otra información, necesaria para la preparación de las notas de la memoria.

F.4.2 Mecanismos de captura y preparación de la información financiera con formatos homogéneos, de aplicación y utilización por todas las unidades de la entidad o del grupo, que soporten los estados financieros principales y las notas, así como la información que se detalle sobre el SCIIF.

La información financiera del Grupo se elabora a través de un proceso de agregación en origen de estados financieros individuales para su posterior consolidación atendiendo a las normas de contabilidad y consolidación que le son de aplicación hasta obtener la información financiera consolidada a presentar mensualmente al Consejo de Administración y a publicar periódicamente en los mercados.

El proceso de agregación y consolidación de los estados financieros del Grupo está basado en un soporte de formatos homogéneo y común de plantillas que incluyen diferentes tablas e informes para ser completados. También tienen controles automáticos internos para verificar la integridad y razonabilidad de los datos que se cargan en las mismas.

Estas plantillas son validadas mensualmente por un responsable financiero de cada filial, previo a su envío, para su revisión y consolidación. Las revisiones automáticas se complementan con una revisión de dichos datos, así como de los criterios de estimación, valoración y cálculo utilizados para su obtención, y el procedimiento de cierre contable, por parte del responsable financiero de cada nivel de agregación y consolidación hasta obtener la información financiera consolidada del Grupo Ebro elaborada y revisada por el Área Económica Financiera Corporativa.

El Grupo Ebro tiene establecido un sistema de reporte relativo al Sistema de Control Interno de la Información Financiera existente en el Grupo para todas aquellas filiales que se encuentran dentro del alcance del SCIIF. A través de este reporte, desde la matriz del grupo se coordina, de forma anual, el mantenimiento del sistema en el resto de las filiales a través de la asignación de responsables de procesos en cuanto a su mantenimiento y actualización ante cualquier variación relevante a considerar en la documentación del mismo.

Finalmente, se notifican los Planes de Acción necesarios, en el caso de identificarse debilidades en el sistema de control interno de la información financiera, y se lleva a cabo un seguimiento de los mismos desde la matriz.

F.5. Supervisión del funcionamiento del sistema.

Informe, señalando sus principales características, al menos de:

F.5.1 Las actividades de supervisión del SCIIF realizadas por la comisión de auditoría así como si la entidad cuenta con una función de auditoría interna que tenga entre sus competencias la de apoyo a la comisión en su labor de supervisión del sistema de control interno, incluyendo el SCIIF. Asimismo se informará del alcance de la evaluación del SCIIF realizada en el ejercicio y del procedimiento por el cual el encargado de ejecutar la evaluación comunica sus resultados, si la entidad cuenta con un plan de acción que detalle las eventuales medidas correctoras, y si se ha considerado su impacto en la información financiera.

En relación con la información financiera, el Consejo de Administración asume la responsabilidad última de la existencia, mantenimiento y supervisión de un adecuado y efectivo sistema de control interno de dicha. Entre las funciones atribuidas a la Comisión de Auditoría, Control y Sostenibilidad, el Reglamento del Consejo de Administración incluye la de servir de instrumento y de apoyo al Consejo de Administración en la supervisión de la información contable y financiera, los servicios de auditoría interna y externa, y el gobierno corporativo.

La Comisión de Auditoría, Control y Sostenibilidad, con el apoyo del Comité de Riesgos, cuida de que los procedimientos de auditoría interna y, los sistemas internos de control en general, incluido el de gestión del riesgo, y en particular el sistema de control interno de la información financiera sean los adecuados.

Igualmente, la Comisión de Auditoría, Control y Sostenibilidad vela porque la selección del Auditor Externo y del Director de Auditoría Interna se realice con criterios objetivos y profesionales, velando por su independencia en el desarrollo de sus funciones; informando al Consejo de Administración de las operaciones vinculadas que se sometan a su consideración; del control de los posibles conflictos de interés; y de que, en general, la información de la Sociedad, particularmente la financiera, responda al principio de veracidad y máxima transparencia frente a los accionistas y los mercados.

El Comité de Riesgos, como unidad central del sistema de control, realiza el seguimiento del adecuado desarrollo por los respectivos responsables de las unidades de las labores de (i) seguimiento, actualización y revisión del mapa de riesgos de negocio y, en lo referente a la información financiera, de los distintos procesos, (ii) cumplimentación de los protocolos de reporting en materia de riesgos de negocio y de información financiera, (iii) valoración de las medidas de mitigación y control de los riesgos detectados y (iv) valoración de la eficacia de los sistemas y controles, mediante la ejecución de las labores de testeo de procesos fijados por el propio Comité de Riesgos con la asistencia de los responsables de las distintas unidades y, en su caso, asesoramiento externo.

El Comité de Riesgos, sobre la base de la política fijada por el Consejo de Administración y bajo la supervisión y dependencia de la Comisión de Auditoría, es la unidad específicamente encargada de la coordinación y seguimiento del sistema de control y gestión de riesgos, incluidos los fiscales, y de control de la información financiera del Grupo.

En el marco del control de riesgos de negocio y del sistema de control interno de la información financiera, el departamento de Auditoría Interna revisa que las actividades de control de los sistemas de gestión de riesgos y de la información financiera se han llevado a cabo adecuadamente, en el marco de las auditorías internas de las diferentes filiales desarrolladas durante el ejercicio, conforme al Plan de Auditoría Interna.

La Dirección de Auditoría Interna ha presentado a la Comisión de Auditoría, Control y Sostenibilidad su plan anual de trabajo, le ha informado directamente de las incidencias identificadas en el desarrollo del mismo, proponiendo el plan de acción correspondiente en el que se indican las eventuales medidas correctoras, y le ha sometido al final de cada ejercicio un informe de actividades.

El resultado de las revisiones llevadas a cabo por Auditoría Interna, así como las incidencias detectadas por el Comité de Riesgos, se comunican a la Comisión de Auditoría, Control y Sostenibilidad. Igualmente el plan de acción, en su caso, para la subsanación de incidencias se comunica tanto al responsable de subsanarlas como a la propia Comisión de Auditoría, Control y Sostenibilidad.

F.5.2 Si cuenta con un procedimiento de discusión mediante el cual, el auditor de cuentas (de acuerdo con lo establecido en las NTA), la función de auditoría interna y otros expertos puedan comunicar a la alta dirección y a la comisión de auditoría o administradores de la entidad las debilidades significativas de control interno identificadas durante los procesos de revisión de las cuentas anuales o aquellos otros que les hayan sido encomendados. Asimismo, informará de si dispone de un plan de acción que trate de corregir o mitigar las debilidades observadas.

La Comisión de Auditoría, Control y Sostenibilidad mantiene una relación de carácter estable y profesional con los auditores de cuentas externos de las principales sociedades de su grupo, con estricto respeto de su independencia. Dicha relación favorece la comunicación y discusión de las debilidades de control interno identificadas durante los procesos de revisión de las cuentas anuales o aquellos otros que les hayan sido encomendados.

En este sentido, la Comisión de Auditoría, Control y Sostenibilidad recibe del auditor externo, al menos con carácter semestral, información sobre el plan de auditoría externa y los resultados de su ejecución, y verifica que la Alta dirección tiene en cuenta sus recomendaciones. Así mismo, según se establece en el Reglamento del Consejo, tiene encomendada la función de supervisar los Servicios de Auditoría Interna, conociendo el proceso de información financiera y los sistemas internos de control.

Anualmente el Auditor Externo de cuentas presenta a la Sociedad, tras la conclusión de los trabajos de auditoría, una carta de recomendaciones en materia de control interno. En 2022, y tras la auditoría de cuentas de 2021, el Auditor Externo de cuentas informó a la Comisión de Auditoría, Control y Sostenibilidad que no se habían detectado debilidades significativas durante su trabajo, sin perjuicio de lo cual presentó algunas recomendaciones para el mayor refuerzo del control interno.

El Auditor Externo y el Director del departamento de Auditoría Interna han acudido a 6 de las 7 reuniones de la Comisión de Auditoría, Control y Sostenibilidad celebradas en 2022.

F.6. Otra información relevante.

N/A

F.7. Informe del auditor externo.

Informe de:

F.7.1 Si la información del SCIIF remitida a los mercados ha sido sometida a revisión por el auditor externo, en cuyo caso la entidad debería incluir el informe correspondiente como anexo. En caso contrario, debería informar de sus motivos.

[Se adjunta el informe de revisión del SCIIF emitido por el auditor externo.]

G. GRADO DE SEGUIMIENTO DE LAS RECOMENDACIONES DE GOBIERNO CORPORATIVO

Indique el grado de seguimiento de la sociedad respecto de las recomendaciones del Código de buen gobierno de las sociedades cotizadas.

En el caso de que alguna recomendación no se siga o se siga parcialmente, se deberá incluir una explicación detallada de sus motivos de manera que los accionistas, los inversores y el mercado en general, cuenten con información suficiente para valorar el proceder de la sociedad. No serán aceptables explicaciones de carácter general.

1. Que los estatutos de las sociedades cotizadas no limiten el número máximo de votos que pueda emitir un mismo accionista, ni contengan otras restricciones que dificulten la toma de control de la sociedad mediante la adquisición de sus acciones en el mercado.

Cumple Explique

2. Que, cuando la sociedad cotizada esté controlada, en el sentido del artículo 42 del Código de Comercio, por otra entidad, cotizada o no, y tenga, directamente o a través de sus filiales, relaciones de negocio con dicha entidad o alguna de sus filiales (distintas de las de la sociedad cotizada) o desarrolle actividades relacionadas con las de cualquiera de ellas informe públicamente con precisión acerca de:

- a) Las respectivas áreas de actividad y eventuales relaciones de negocio entre, por un lado, la sociedad cotizada o sus filiales y, por otro, la sociedad matriz o sus filiales.
- b) Los mecanismos previstos para resolver los eventuales conflictos de intereses que puedan presentarse.

Cumple Cumple parcialmente Explique No aplicable

3. Que durante la celebración de la junta general ordinaria, como complemento de la difusión por escrito del informe anual de gobierno corporativo, el presidente del consejo de administración informe verbalmente a los accionistas, con suficiente detalle, de los aspectos más relevantes del gobierno corporativo de la sociedad y, en particular:

- a) De los cambios acaecidos desde la anterior junta general ordinaria.
- b) De los motivos concretos por los que la compañía no sigue alguna de las recomendaciones del Código de Gobierno Corporativo y, si existieran, de las reglas alternativas que aplique en esa materia.

Cumple Cumple parcialmente Explique

4. Que la sociedad defina y promueva una política relativa a la comunicación y contactos con accionistas e inversores institucionales en el marco de su implicación en la sociedad, así como con los asesores de voto que sea plenamente respetuosa con las normas contra el abuso de mercado y dé un trato semejante a los accionistas que se encuentren en la misma posición. Y que la sociedad haga pública dicha política a través de su página web, incluyendo información relativa a la forma en que la misma se ha puesto en práctica e identificando a los interlocutores o responsables de llevarla a cabo.

Y que, sin perjuicio de las obligaciones legales de difusión de información privilegiada y otro tipo de información regulada, la sociedad cuente también con una política general relativa a la comunicación de información económico-financiera, no financiera y corporativa a través de los canales que considere adecuados (medios de comunicación, redes sociales u otras vías) que contribuya a maximizar la difusión y la calidad de la información a disposición del mercado, de los inversores y demás grupos de interés.

Cumple [X] Cumple parcialmente [] Explique []

5. Que el consejo de administración no eleve a la junta general una propuesta de delegación de facultades, para emitir acciones o valores convertibles con exclusión del derecho de suscripción preferente, por un importe superior al 20% del capital en el momento de la delegación.

Y que cuando el consejo de administración apruebe cualquier emisión de acciones o de valores convertibles con exclusión del derecho de suscripción preferente, la sociedad publique inmediatamente en su página web los informes sobre dicha exclusión a los que hace referencia la legislación mercantil.

Cumple [X] Cumple parcialmente [] Explique []

6. Que las sociedades cotizadas que elaboren los informes que se citan a continuación, ya sea de forma preceptiva o voluntaria, los publiquen en su página web con antelación suficiente a la celebración de la junta general ordinaria, aunque su difusión no sea obligatoria:

- a) Informe sobre la independencia del auditor.
- b) Informes de funcionamiento de las comisiones de auditoría y de nombramientos y retribuciones.
- c) Informe de la comisión de auditoría sobre operaciones vinculadas.

Cumple [] Cumple parcialmente [X] Explique []

Se cumplen todos los apartados de esta Recomendación excepto el c).

La Comisión de Auditoría, Control y Sostenibilidad verifica que todas las operaciones vinculadas con accionistas significativos, Consejeros y sus representantes personas físicas y otras partes vinculadas se han realizado en precio y condiciones de mercado de forma transparente, justa y razonable y siempre en interés del Grupo Ebro Foods, e informa favorablemente al Consejo de Administración sobre éstas de cara a su aprobación.

No obstante, la Sociedad ha valorado el seguimiento de esta Recomendación y ha considerado conveniente no hacer público dicho informe porque el mismo contiene información comercial sensible para el Grupo Ebro Foods de cara a sus competidores.

Se hace constar que ninguna de las operaciones vinculadas realizadas en 2022 (ni las realizadas en 2023 hasta la fecha de redacción del presente Informe) cumple con los requisitos de publicidad que exige el artículo 529 unicies de la Ley de Sociedades de Capital.

7. Que la sociedad transmita en directo, a través de su página web, la celebración de las juntas generales de accionistas.

Y que la sociedad cuente con mecanismos que permitan la delegación y el ejercicio del voto por medios telemáticos e incluso, tratándose de sociedades de elevada capitalización y en la medida en que resulte proporcionado, la asistencia y participación activa en la Junta General.

Cumple [X] Cumple parcialmente [] Explique []

8. Que la comisión de auditoría vele por que las cuentas anuales que el consejo de administración presente a la junta general de accionistas se elaboren de conformidad con la normativa contable. Y que en aquellos supuestos en que el auditor de cuentas haya incluido en su informe de auditoría alguna salvedad, el presidente de la comisión de auditoría explique con claridad en la junta general el parecer de la comisión de auditoría sobre su contenido y alcance, poniéndose a disposición de los accionistas en el momento de la publicación de la convocatoria de la junta, junto con el resto de propuestas e informes del consejo, un resumen de dicho parecer.

Cumple [X] Cumple parcialmente [] Explique []

9. Que la sociedad haga públicos en su página web, de manera permanente, los requisitos y procedimientos que aceptará para acreditar la titularidad de acciones, el derecho de asistencia a la junta general de accionistas y el ejercicio o delegación del derecho de voto.

Y que tales requisitos y procedimientos favorezcan la asistencia y el ejercicio de sus derechos a los accionistas y se apliquen de forma no discriminatoria.

Cumple [X] Cumple parcialmente [] Explique []

10. Que cuando algún accionista legitimado haya ejercitado, con anterioridad a la celebración de la junta general de accionistas, el derecho a completar el orden del día o a presentar nuevas propuestas de acuerdo, la sociedad:

- a) Difunda de inmediato tales puntos complementarios y nuevas propuestas de acuerdo.
- b) Haga público el modelo de tarjeta de asistencia o formulario de delegación de voto o voto a distancia con las modificaciones precisas para que puedan votarse los nuevos puntos del orden del día y propuestas alternativas de acuerdo en los mismos términos que los propuestos por el consejo de administración.
- c) Someta todos esos puntos o propuestas alternativas a votación y les aplique las mismas reglas de voto que a las formuladas por el consejo de administración, incluidas, en particular, las presunciones o deducciones sobre el sentido del voto.
- d) Con posterioridad a la junta general de accionistas, comunique el desglose del voto sobre tales puntos complementarios o propuestas alternativas.

Cumple [] Cumple parcialmente [] Explique [] No aplicable [X]

11. Que, en el caso de que la sociedad tenga previsto pagar primas de asistencia a la junta general de accionistas, establezca, con anterioridad, una política general sobre tales primas y que dicha política sea estable.

Cumple [X] Cumple parcialmente [] Explique [] No aplicable []

Se hace constar que la Sociedad tiene establecida una Política de Primas de Asistencia a la Junta General de accionistas que establece el principio de que dichas primas no consistirán en la entrega de cantidades en dinero sino en la entrega de un obsequio relacionado con los productos del Grupo Ebro Foods y/o sus marcas.

12. Que el consejo de administración desempeñe sus funciones con unidad de propósito e independencia de criterio, dispense el mismo trato a todos los accionistas que se hallen en la misma posición y se guíe por el interés social, entendido como la consecución de un negocio rentable y sostenible a largo plazo, que promueva su continuidad y la maximización del valor económico de la empresa.

Y que en la búsqueda del interés social, además del respeto de las leyes y reglamentos y de un comportamiento basado en la buena fe, la ética y el respeto a los usos y a las buenas prácticas comúnmente aceptadas, procure conciliar el propio interés social con, según corresponda, los legítimos intereses de sus empleados, sus proveedores, sus clientes y los de los restantes grupos de interés que puedan verse afectados, así como el impacto de las actividades de la compañía en la comunidad en su conjunto y en el medio ambiente.

Cumple [X] Cumple parcialmente [] Explique []

13. Que el consejo de administración posea la dimensión precisa para lograr un funcionamiento eficaz y participativo, lo que hace aconsejable que tenga entre cinco y quince miembros.

Cumple [X] Explique []

14. Que el consejo de administración apruebe una política dirigida a favorecer una composición apropiada del consejo de administración y que:
- a) Sea concreta y verificable.
 - b) asegure que las propuestas de nombramiento o reelección se fundamenten en un análisis previo de las competencias requeridas por el consejo de administración; y
 - c) favorezca la diversidad de conocimientos, experiencias, edad y género. A estos efectos, se considera que favorecen la diversidad de género las medidas que fomenten que la compañía cuente con un número significativo de altas directivas.

Que el resultado del análisis previo de las competencias requeridas por el consejo de administración se recoja en el informe justificativo de la comisión de nombramientos que se publique al convocar la junta general de accionistas a la que se someta la ratificación, el nombramiento o la reelección de cada consejero.

La comisión de nombramientos verificará anualmente el cumplimiento de esta política y se informará de ello en el informe anual de gobierno corporativo.

Cumple [] Cumple parcialmente [X] Explique []

Se cumplen todos los apartados de la presente Recomendación excepto el c) en su último párrafo.

La Sociedad no ha considerado necesario aprobar una Política específica que fomente la presencia femenina en la alta dirección para cumplir con los principios que inspiran esta Recomendación.

El propio Código de Conducta del Grupo Ebro Foods garantiza el principio de igualdad de trato y oportunidades para todos los profesionales, independientemente de su género u orientación o sexual, siendo éste un principio inspirador que la Sociedad aplica en los procesos de selección, contratación, promoción oportunidades de carrera de todos sus profesionales, sean hombres o mujeres.

Tal y como se ha indicado en el apartado C.1.6 del presente Informe, no existe ningún tipo de discriminación positiva ni negativa en los procedimientos que sigue la Sociedad a la hora de seleccionar y contratar a su personal directivo, por lo que no resulta necesario la implantación de ninguna medida que fomente la contratación de mujeres para puestos de dirección.

En cuanto a la definición de "Alta Dirección" que hace la Sociedad, véase también lo indicado al respecto en el citado apartado C.1.6 del presente Informe.

15. Que los consejeros dominicales e independientes constituyan una amplia mayoría del consejo de administración y que el número de consejeros ejecutivos sea el mínimo necesario, teniendo en cuenta la complejidad del grupo societario y el porcentaje de participación de los consejeros ejecutivos en el capital de la sociedad.

Y que el número de consejeras suponga, al menos, el 40% de los miembros del consejo de administración antes de que finalice 2022 y en adelante, no siendo con anterioridad inferior al 30%.

Cumple [X] Cumple parcialmente [] Explique []

16. Que el porcentaje de consejeros dominicales sobre el total de consejeros no ejecutivos no sea mayor que la proporción existente entre el capital de la sociedad representado por dichos consejeros y el resto del capital.

Este criterio podrá atenuarse:

- a) En sociedades de elevada capitalización en las que sean escasas las participaciones accionariales que tengan legalmente la consideración de significativas.
- b) Cuando se trate de sociedades en las que exista una pluralidad de accionistas representados en el consejo de administración y no tengan vínculos entre sí.

Cumple [] Explique []

Si bien el porcentaje de Consejeros dominicales sobre el total de Consejeros no ejecutivos (66,67%) es mayor que la proporción existente entre el capital de la sociedad representado por dichos consejeros y el resto del capital (57,87%), debe tenerse en cuenta que (i) los accionistas significativos representados en el Consejo de Administración no tienen vínculos entre sí; (iii) está representando en el Consejo de Administración el 68,38% del capital social; y (iv) el capital cautivo de la Sociedad es del 71,54%.

La Sociedad considera que también debe tenerse en cuenta que el Consejero Herculanz Investing Group, S.L., pese a ser accionista de referencia, está categorizado como Consejero ejecutivo en atención a que su representante persona física en el Consejo de Administración de Ebro es directivo y administrador de varias filiales del Grupo Ebro.

La Sociedad ha valorado el seguimiento de esta Recomendación y ha considerado que la composición del Consejo conjuga los principios de dimensión precisa, equilibrio y amplia mayoría de Consejeros no ejecutivos que recomienda el Código de Buen Gobierno.

17. Que el número de consejeros independientes represente, al menos, la mitad del total de consejeros.

Que, sin embargo, cuando la sociedad no sea de elevada capitalización o cuando, aun siéndolo, cuente con un accionista o varios actuando concertadamente, que controlen más del 30% del capital social, el número de consejeros independientes represente, al menos, un tercio del total de consejeros.

Cumple [] Explique []

El número de Consejeros independientes (4) es sensiblemente inferior al tercio (4,6) del total de miembros del Consejo (14) recomendado para sociedades que, como Ebro Foods, S.A., no son de elevada capitalización.

Téngase en cuenta que en el Consejo de Administración está representado el 68,38% del capital social.

18. Que las sociedades hagan pública a través de su página web, y mantengan actualizada, la siguiente información sobre sus consejeros:

- a) Perfil profesional y biográfico.
- b) Otros consejos de administración a los que pertenezcan, se trate o no de sociedades cotizadas, así como sobre las demás actividades retribuidas que realice cualquiera que sea su naturaleza.
- c) Indicación de la categoría de consejero a la que pertenezcan, señalándose, en el caso de consejeros dominicales, el accionista al que representen o con quien tengan vínculos.
- d) Fecha de su primer nombramiento como consejero en la sociedad, así como de las posteriores reelecciones.
- e) Acciones de la compañía, y opciones sobre ellas, de las que sean titulares.

Cumple [] Cumple parcialmente [X] Explique []

Se cumplen todos los apartados de la presente Recomendación excepto el b).

Si bien no existe en la web corporativa un epígrafe específico que recoja la información a que se refiere el apartado b), la información sobre los cargos retribuidos o no que ocupan los Consejeros de Ebro Foods, S.A. y sus representantes personas físicas en el caso de Consejeros personas jurídica en otros Consejos de Administración de sociedades y entidades sean o no cotizadas, así como las demás actividades retribuidas que realicen, figuran contenidos en el Informe sobre Gobierno Corporativo de cada ejercicio que se encuentra publicado permanentemente en el correspondiente epígrafe de la web corporativa.

La Sociedad, tras valorar el seguimiento de esta Recomendación en su conjunto, ha considerado que el grado de detalle con el que se informa de los cargos de los Consejeros y sus representantes en otros Consejos tanto de sociedades y entidades sean o no cotizadas como en sociedades con similar, análogo e igual género de actividad al de Ebro Foods, S.A., así como de cualquier otra actividad retribuida que realizan, permite cumplir el objetivo de transparencia de la información que persigue el Código de Buen Gobierno.

19. Que en el informe anual de gobierno corporativo, previa verificación por la comisión de nombramientos, se expliquen las razones por las cuales se hayan nombrado consejeros dominicales a instancia de accionistas cuya participación accionarial sea inferior al 3% del capital; y se expongan las razones por las que no se hubieran atendido, en su caso, peticiones formales de presencia en el consejo procedentes de accionistas cuya participación accionarial sea igual o superior a la de otros a cuya instancia se hubieran designado consejeros dominicales.

Cumple [] Cumple parcialmente [] Explique [] No aplicable [X]

20. Que los consejeros dominicales presenten su dimisión cuando el accionista a quien representen transmita íntegramente su participación accionarial. Y que también lo hagan, en el número que corresponda, cuando dicho accionista rebaje su participación accionarial hasta un nivel que exija la reducción del número de sus consejeros dominicales.

Cumple [] Cumple parcialmente [] Explique [] No aplicable [X]

21. Que el consejo de administración no proponga la separación de ningún consejero independiente antes del cumplimiento del período estatutario para el que hubiera sido nombrado, salvo cuando concurra justa causa, apreciada por el consejo de administración previo informe de la comisión de nombramientos. En particular, se entenderá que existe justa causa cuando el consejero pase a ocupar nuevos cargos o contraiga nuevas obligaciones que le impidan dedicar el tiempo necesario al desempeño de las funciones propias del cargo de consejero, incumpla los deberes inherentes a su cargo o incurra en algunas de las circunstancias que le hagan perder su condición de independiente, de acuerdo con lo establecido en la legislación aplicable.

También podrá proponerse la separación de consejeros independientes como consecuencia de ofertas públicas de adquisición, fusiones u otras operaciones corporativas similares que supongan un cambio en la estructura de capital de la sociedad, cuando tales cambios en la estructura del consejo de administración vengan propiciados por el criterio de proporcionalidad señalado en la recomendación 16.

Cumple [X] Explique []

22. Que las sociedades establezcan reglas que obliguen a los consejeros a informar y, en su caso, a dimitir cuando se den situaciones que les afecten, relacionadas o no con su actuación en la propia sociedad, que puedan perjudicar al crédito y reputación de esta y, en particular, que les obliguen a informar al consejo de administración de cualquier causa penal en la que aparezcan como investigados, así como de sus vicisitudes procesales.

Y que, habiendo sido informado o habiendo conocido el consejo de otro modo alguna de las situaciones mencionadas en el párrafo anterior, examine el caso tan pronto como sea posible y, atendiendo a las circunstancias concretas, decida, previo informe de la comisión de nombramientos y retribuciones, si debe o no adoptar alguna medida, como la apertura de una investigación interna, solicitar la dimisión del consejero o proponer su cese. Y que se informe al respecto en el informe anual de gobierno corporativo, salvo que concurran circunstancias especiales que lo justifiquen, de lo que deberá dejarse constancia en acta. Ello sin perjuicio de la información que la sociedad deba difundir, de resultar procedente, en el momento de la adopción de las medidas correspondientes.

Cumple [X] Cumple parcialmente [] Explique []

23. Que todos los consejeros expresen claramente su oposición cuando consideren que alguna propuesta de decisión sometida al consejo de administración puede ser contraria al interés social. Y que otro tanto hagan, de forma especial, los independientes y demás consejeros a quienes no afecte el potencial conflicto de intereses, cuando se trate de decisiones que puedan perjudicar a los accionistas no representados en el consejo de administración.

Y que cuando el consejo de administración adopte decisiones significativas o reiteradas sobre las que el consejero hubiera formulado serias reservas, este saque las conclusiones que procedan y, si optara por dimitir, explique las razones en la carta a que se refiere la recomendación siguiente.

Esta recomendación alcanza también al secretario del consejo de administración, aunque no tenga la condición de consejero.

Cumple [] Cumple parcialmente [] Explique [] No aplicable [X]

24. Que cuando, ya sea por dimisión o por acuerdo de la junta general, un consejero cese en su cargo antes del término de su mandato, explique de manera suficiente las razones de su dimisión o, en el caso de consejeros no ejecutivos, su parecer sobre los motivos del cese por la junta, en una carta que remitirá a todos los miembros del consejo de administración.

Y que, sin perjuicio de que se dé cuenta de todo ello en el informe anual de gobierno corporativo, en la medida en que sea relevante para los inversores, la sociedad publique a la mayor brevedad posible el cese incluyendo referencia suficiente a los motivos o circunstancias aportados por el consejero.

Cumple [X] Cumple parcialmente [] Explique [] No aplicable []

25. Que la comisión de nombramientos se asegure de que los consejeros no ejecutivos tienen suficiente disponibilidad de tiempo para el correcto desarrollo de sus funciones.

Y que el reglamento del consejo establezca el número máximo de consejos de sociedades de los que pueden formar parte sus consejeros.

Cumple [] Cumple parcialmente [X] Explique []

Si bien el Reglamento del Consejo no establece el número máximo de Consejos de sociedades de los que pueden formar parte los Consejeros de Ebro Foods, S.A., sí impone a los Consejeros la obligación de dedicar a la Sociedad la atención y el tiempo necesarios para el eficaz y fiel cumplimiento de todos y cada uno de los deberes inherentes a su cargo, por lo que el número de otros Consejos de Administración a los que puedan pertenecer será aquél que en cada momento les permita cumplir con todas y cada una de sus obligaciones para con la Sociedad (artículo 32 del Reglamento del Consejo relativo a los "Deberes generales de los Consejeros").

Asimismo, la Política de Selección de Consejeros y Diversidad en la composición del Consejo de Administración establece en el apartado "Condiciones que deberán reunir los candidatos" que estos habrán de tener la disponibilidad suficiente para asumir debidamente el compromiso con su función, aspecto que es confirmado con los candidatos por la Comisión antes de elevar propuesta alguna al Consejo de Administración.

La Sociedad ha valorado el seguimiento de esta Recomendación y considera que con la obligación de dedicación que imponen el artículo 32 del Reglamento del Consejo y la Política de Selección de Consejeros y Diversidad en la composición del Consejo de Administración, se alcanzan los principios que en esta materia recoge el Código de Buen Gobierno, sin que resulte necesario para ello, por ser un aspecto complejo, establecer un número máximo de Consejos de Administración de los que pueda formar parte los Consejeros.

26. Que el consejo de administración se reúna con la frecuencia precisa para desempeñar con eficacia sus funciones y, al menos, ocho veces al año, siguiendo el programa de fechas y asuntos que establezca al inicio del ejercicio, pudiendo cada consejero individualmente proponer otros puntos del orden del día inicialmente no previstos.

Cumple [X] Cumple parcialmente [] Explique []

27. Que las inasistencias de los consejeros se reduzcan a los casos indispensables y se cuantifiquen en el informe anual de gobierno corporativo. Y que, cuando deban producirse, se otorgue representación con instrucciones.

Cumple [X] Cumple parcialmente [] Explique []

28. Que cuando los consejeros o el secretario manifiesten preocupación sobre alguna propuesta o, en el caso de los consejeros, sobre la marcha de la sociedad y tales preocupaciones no queden resueltas en el consejo de administración, a petición de quien las hubiera manifestado, se deje constancia de ellas en el acta.

Cumple [] Cumple parcialmente [] Explique [] No aplicable []

29. Que la sociedad establezca los cauces adecuados para que los consejeros puedan obtener el asesoramiento preciso para el cumplimiento de sus funciones incluyendo, si así lo exigieran las circunstancias, asesoramiento externo con cargo a la empresa.

Cumple [] Cumple parcialmente [] Explique []

30. Que, con independencia de los conocimientos que se exijan a los consejeros para el ejercicio de sus funciones, las sociedades ofrezcan también a los consejeros programas de actualización de conocimientos cuando las circunstancias lo aconsejen.

Cumple [] Explique [] No aplicable []

31. Que el orden del día de las sesiones indique con claridad aquellos puntos sobre los que el consejo de administración deberá adoptar una decisión o acuerdo para que los consejeros puedan estudiar o recabar, con carácter previo, la información precisa para su adopción.

Cuando, excepcionalmente, por razones de urgencia, el presidente quiera someter a la aprobación del consejo de administración decisiones o acuerdos que no figuraran en el orden del día, será preciso el consentimiento previo y expreso de la mayoría de los consejeros presentes, del que se dejará debida constancia en el acta.

Cumple [] Cumple parcialmente [] Explique []

32. Que los consejeros sean periódicamente informados de los movimientos en el accionariado y de la opinión que los accionistas significativos, los inversores y las agencias de calificación tengan sobre la sociedad y su grupo.

Cumple [] Cumple parcialmente [] Explique []

33. Que el presidente, como responsable del eficaz funcionamiento del consejo de administración, además de ejercer las funciones que tiene legal y estatutariamente atribuidas, prepare y someta al consejo de administración un programa de fechas y asuntos a tratar; organice y coordine la evaluación periódica del consejo, así como, en su caso, la del primer ejecutivo de la sociedad; sea responsable de la dirección del consejo y de la efectividad de su funcionamiento; se asegure de que se dedica suficiente tiempo de discusión a las cuestiones estratégicas, y acuerde y revise los programas de actualización de conocimientos para cada consejero, cuando las circunstancias lo aconsejen.

Cumple [] Cumple parcialmente [] Explique []

34. Que cuando exista un consejero coordinador, los estatutos o el reglamento del consejo de administración, además de las facultades que le corresponden legalmente, le atribuya las siguientes: presidir el consejo de administración en ausencia del presidente y de los vicepresidentes, en caso de existir; hacerse eco de las preocupaciones de los consejeros no ejecutivos; mantener contactos con inversores y accionistas para conocer sus puntos de vista a efectos de formarse una opinión sobre sus preocupaciones, en particular, en relación con el gobierno corporativo de la sociedad; y coordinar el plan de sucesión del presidente.

Cumple [] Cumple parcialmente [] Explique [X] No aplicable []

Si bien los Estatutos Sociales y el Reglamento del Consejo no atribuyen expresamente el ejercicio de las facultades referidas en esta Recomendación al Consejero Coordinador, éste tiene plena libertad para ejercerlas.

Los Estatutos Sociales y el Reglamento del Consejo no contienen ninguna limitación al ejercicio de dichas facultades por parte del Consejero Coordinador ni de ningún otro.

La Sociedad ha valorado el cumplimiento de esta Recomendación y considera que el hecho de que cualquier Consejero, no sólo el Consejero Coordinador, pueda ejercer las facultades referidas en esta Recomendación, unido a la amplia mayoría de Consejeros no ejecutivos en el Consejo de Administración, es suficiente para contrarrestar la concentración de poder en el Presidente ejecutivo, que es lo que persigue el Código de Buen Gobierno.

35. Que el secretario del consejo de administración vele de forma especial para que en sus actuaciones y decisiones el consejo de administración tenga presentes las recomendaciones sobre buen gobierno contenidas en este Código de buen gobierno que fueran aplicables a la sociedad.

Cumple [X] Explique []

36. Que el consejo de administración en pleno evalúe una vez al año y adopte, en su caso, un plan de acción que corrija las deficiencias detectadas respecto de:

- a) La calidad y eficiencia del funcionamiento del consejo de administración.
- b) El funcionamiento y la composición de sus comisiones.
- c) La diversidad en la composición y competencias del consejo de administración.
- d) El desempeño del presidente del consejo de administración y del primer ejecutivo de la sociedad.
- e) El desempeño y la aportación de cada consejero, prestando especial atención a los responsables de las distintas comisiones del consejo.

Para la realización de la evaluación de las distintas comisiones se partirá del informe que estas eleven al consejo de administración, y para la de este último, del que le eleve la comisión de nombramientos.

Cada tres años, el consejo de administración será auxiliado para la realización de la evaluación por un consultor externo, cuya independencia será verificada por la comisión de nombramientos.

Las relaciones de negocio que el consultor o cualquier sociedad de su grupo mantengan con la sociedad o cualquier sociedad de su grupo deberán ser desglosadas en el informe anual de gobierno corporativo.

El proceso y las áreas evaluadas serán objeto de descripción en el informe anual de gobierno corporativo.

Cumple Cumple parcialmente Explique

37. Que cuando exista una comisión ejecutiva en ella haya presencia de al menos dos consejeros no ejecutivos, siendo al menos uno de ellos independiente; y que su secretario sea el del consejo de administración.

Cumple Cumple parcialmente Explique No aplicable

38. Que el consejo de administración tenga siempre conocimiento de los asuntos tratados y de las decisiones adoptadas por la comisión ejecutiva y que todos los miembros del consejo de administración reciban copia de las actas de las sesiones de la comisión ejecutiva.

Cumple Cumple parcialmente Explique No aplicable

39. Que los miembros de la comisión de auditoría en su conjunto, y de forma especial su presidente, se designen teniendo en cuenta sus conocimientos y experiencia en materia de contabilidad, auditoría y gestión de riesgos, tanto financieros como no financieros.

Cumple Cumple parcialmente Explique

40. Que bajo la supervisión de la comisión de auditoría, se disponga de una unidad que asuma la función de auditoría interna que vele por el buen funcionamiento de los sistemas de información y control interno y que funcionalmente dependa del presidente no ejecutivo del consejo o del de la comisión de auditoría.

Cumple Cumple parcialmente Explique

41. Que el responsable de la unidad que asuma la función de auditoría interna presente a la comisión de auditoría, para su aprobación por esta o por el consejo, su plan anual de trabajo, le informe directamente de su ejecución, incluidas las posibles incidencias y limitaciones al alcance que se presenten en su desarrollo, los resultados y el seguimiento de sus recomendaciones y le someta al final de cada ejercicio un informe de actividades.

Cumple Cumple parcialmente Explique No aplicable

42. Que, además de las previstas en la ley, correspondan a la comisión de auditoría las siguientes funciones:

1. En relación con los sistemas de información y control interno:
 - a) Supervisar y evaluar el proceso de elaboración y la integridad de la información financiera y no financiera, así como los sistemas de control y gestión de riesgos financieros y no financieros relativos a la sociedad y, en su caso, al grupo –incluyendo los operativos, tecnológicos, legales, sociales, medioambientales, políticos y reputacionales o relacionados con la corrupción– revisando el cumplimiento de los requisitos normativos, la adecuada delimitación del perímetro de consolidación y la correcta aplicación de los criterios contables.
 - b) Velar por la independencia de la unidad que asume la función de auditoría interna; proponer la selección, nombramiento y cese del responsable del servicio de auditoría interna; proponer el presupuesto de ese servicio; aprobar o proponer la aprobación al consejo de la orientación y el plan de trabajo anual de la auditoría interna, asegurándose de que su actividad esté enfocada principalmente en los riesgos relevantes (incluidos los reputacionales); recibir información periódica sobre sus actividades; y verificar que la alta dirección tenga en cuenta las conclusiones y recomendaciones de sus informes.
 - c) Establecer y supervisar un mecanismo que permita a los empleados y a otras personas relacionadas con la sociedad, tales como consejeros, accionistas, proveedores, contratistas o subcontratistas, comunicar las irregularidades de potencial trascendencia, incluyendo las financieras y contables, o de cualquier otra índole, relacionadas con la compañía que adviertan en el seno de la empresa o su grupo. Dicho mecanismo deberá garantizar la confidencialidad y, en todo caso, prever supuestos en los que las comunicaciones puedan realizarse de forma anónima, respetando los derechos del denunciante y denunciado.
 - d) Velar en general por que las políticas y sistemas establecidos en materia de control interno se apliquen de modo efectivo en la práctica.
2. En relación con el auditor externo:
 - a) En caso de renuncia del auditor externo, examinar las circunstancias que la hubieran motivado.
 - b) Velar que la retribución del auditor externo por su trabajo no comprometa su calidad ni su independencia.
 - c) Supervisar que la sociedad comunique a través de la CNMV el cambio de auditor y lo acompañe de una declaración sobre la eventual existencia de desacuerdos con el auditor saliente y, si hubieran existido, de su contenido.
 - d) Asegurar que el auditor externo mantenga anualmente una reunión con el pleno del consejo de administración para informarle sobre el trabajo realizado y sobre la evolución de la situación contable y de riesgos de la sociedad.
 - e) Asegurar que la sociedad y el auditor externo respetan las normas vigentes sobre prestación de servicios distintos a los de auditoría, los límites a la concentración del negocio del auditor y, en general, las demás normas sobre independencia de los auditores.

Cumple [] Cumple parcialmente [] Explique []

Se cumplen todos los apartados de la presente Recomendación excepto la previsión de supuestos de denuncias anónimas indicada en el apartado 1.c).

El Código de Conducta del Grupo Ebro y el Protocolo que regula el procedimiento para la tramitación del canal de denuncias aprobado por la Comisión de Auditoría, Control y Sostenibilidad, si bien no contemplan los supuestos en los que las denuncias puedan realizarse de forma anónima, no evitan la posibilidad de las mismas.

43. Que la comisión de auditoría pueda convocar a cualquier empleado o directivo de la sociedad, e incluso disponer que comparezcan sin presencia de ningún otro directivo.

Cumple Cumple parcialmente Explique

44. Que la comisión de auditoría sea informada sobre las operaciones de modificaciones estructurales y corporativas que proyecte realizar la sociedad para su análisis e informe previo al consejo de administración sobre sus condiciones económicas y su impacto contable y, en especial, en su caso, sobre la ecuación de canje propuesta.

Cumple Cumple parcialmente Explique No aplicable

45. Que la política de control y gestión de riesgos identifique o determine al menos:

- Los distintos tipos de riesgo, financieros y no financieros (entre otros los operativos, tecnológicos, legales, sociales, medio ambientales, políticos y reputacionales, incluidos los relacionados con la corrupción) a los que se enfrenta la sociedad, incluyendo entre los financieros o económicos, los pasivos contingentes y otros riesgos fuera de balance.
- Un modelo de control y gestión de riesgos basado en diferentes niveles, del que formará parte una comisión especializada en riesgos cuando las normas sectoriales lo prevean o la sociedad lo estime apropiado.
- El nivel de riesgo que la sociedad considere aceptable.
- Las medidas previstas para mitigar el impacto de los riesgos identificados, en caso de que llegaran a materializarse.
- Los sistemas de información y control interno que se utilizarán para controlar y gestionar los citados riesgos, incluidos los pasivos contingentes o riesgos fuera de balance.

Cumple Cumple parcialmente Explique

Se cumplen todos los apartados de la presente Recomendación excepto la de incluir en la política de control y gestión de riesgos los relacionados con la corrupción indicada en el apartado a).

La Sociedad tiene establecida una Política específica en materia de corrupción ("Política contra la corrupción y soborno") que recoge y desarrolla, de forma concreta y verificable, el conjunto de principios, valores y normas de actuación establecidos en el Código de Conducta e implantados en el Grupo Ebro en materia de lucha contra la corrupción y el fraude.

Esta Política establece cuáles son las pautas de comportamiento que han de seguirse respecto de (i) soborno, comisiones ilegales, tráfico de influencias y blanqueo de capitales; (ii) aceptación u ofrecimiento de obsequios y regalos; (iii) trato con autoridades, organismos reguladores y administraciones; y (iv) realización de actividades de acción social y/o patrocinio. Asimismo, la Política recoge cuáles son, a título enunciativo, las conductas prohibidas en estos ámbitos.

La Política aplica a todos los Profesionales tanto de Ebro Foods como de las filiales que integran el Grupo Ebro en todos aquellos países en los que operen. Asimismo, esta Política es extensiva a la Fundación Ebro Foods a través de sus profesionales.

La Sociedad considera que cumple con los principios que inspiran esta Recomendación toda vez que los riesgos relacionados con la corrupción y el soborno (i) forman parte del mapa corporativo de riesgos y (ii) son analizados por el Comité de Riesgos.

46. Que bajo la supervisión directa de la comisión de auditoría o, en su caso, de una comisión especializada del consejo de administración, exista una función interna de control y gestión de riesgos ejercida por una unidad o departamento interno de la sociedad que tenga atribuidas expresamente las siguientes funciones:

- a) Asegurar el buen funcionamiento de los sistemas de control y gestión de riesgos y, en particular, que se identifiquen, gestionan, y cuantifican adecuadamente todos los riesgos importantes que afecten a la sociedad.
- b) Participar activamente en la elaboración de la estrategia de riesgos y en las decisiones importantes sobre su gestión.
- c) Velar por que los sistemas de control y gestión de riesgos mitiguen los riesgos adecuadamente en el marco de la política definida por el consejo de administración.

Cumple Cumple parcialmente Explique

47. Que los miembros de la comisión de nombramientos y de retribuciones –o de la comisión de nombramientos y la comisión de retribuciones, si estuvieren separadas– se designen procurando que tengan los conocimientos, aptitudes y experiencia adecuados a las funciones que estén llamados a desempeñar y que la mayoría de dichos miembros sean consejeros independientes.

Cumple Cumple parcialmente Explique

48. Que las sociedades de elevada capitalización cuenten con una comisión de nombramientos y con una comisión de remuneraciones separadas.

Cumple Explique No aplicable

49. Que la comisión de nombramientos consulte al presidente del consejo de administración y al primer ejecutivo de la sociedad, especialmente cuando se trate de materias relativas a los consejeros ejecutivos.

Y que cualquier consejero pueda solicitar de la comisión de nombramientos que tome en consideración, por si los encuentra idóneos a su juicio, potenciales candidatos para cubrir vacantes de consejero.

Cumple Cumple parcialmente Explique

50. Que la comisión de retribuciones ejerza sus funciones con independencia y que, además de las funciones que le atribuya la ley, le correspondan las siguientes:
- a) Proponer al consejo de administración las condiciones básicas de los contratos de los altos directivos.
 - b) Comprobar la observancia de la política retributiva establecida por la sociedad.
 - c) Revisar periódicamente la política de remuneraciones aplicada a los consejeros y altos directivos, incluidos los sistemas retributivos con acciones y su aplicación, así como garantizar que su remuneración individual sea proporcionada a la que se pague a los demás consejeros y altos directivos de la sociedad.
 - d) Velar por que los eventuales conflictos de intereses no perjudiquen la independencia del asesoramiento externo prestado a la comisión.
 - e) Verificar la información sobre remuneraciones de los consejeros y altos directivos contenida en los distintos documentos corporativos, incluido el informe anual sobre remuneraciones de los consejeros.
- Cumple [X] Cumple parcialmente [] Explique []

51. Que la comisión de retribuciones consulte al presidente y al primer ejecutivo de la sociedad, especialmente cuando se trate de materias relativas a los consejeros ejecutivos y altos directivos.
- Cumple [X] Cumple parcialmente [] Explique []

En el concepto de "altos directivos" se incluyen el Chief Operating Officer (COO), el Secretario General y del Consejo de Administración y los responsables de las principales unidades del Grupo Ebro Foods, aunque no tengan la consideración de "alta dirección".

52. Que las reglas de composición y funcionamiento de las comisiones de supervisión y control figuren en el reglamento del consejo de administración y que sean consistentes con las aplicables a las comisiones legalmente obligatorias conforme a las recomendaciones anteriores, incluyendo:
- a) Que estén compuestas exclusivamente por consejeros no ejecutivos, con mayoría de consejeros independientes.
 - b) Que sus presidentes sean consejeros independientes.
 - c) Que el consejo de administración designe a los miembros de estas comisiones teniendo presentes los conocimientos, aptitudes y experiencia de los consejeros y los cometidos de cada comisión, delibere sobre sus propuestas e informes; y que rindan cuentas, en el primer pleno del consejo de administración posterior a sus reuniones, de su actividad y que respondan del trabajo realizado.
 - d) Que las comisiones puedan recabar asesoramiento externo, cuando lo consideren necesario para el desempeño de sus funciones.
 - e) Que de sus reuniones se levante acta, que se pondrá a disposición de todos los consejeros.
- Cumple [] Cumple parcialmente [] Explique [] No aplicable [X]

53. Que la supervisión del cumplimiento de las políticas y reglas de la sociedad en materia medioambiental, social y de gobierno corporativo, así como de los códigos internos de conducta, se atribuya a una o se reparta entre varias comisiones del consejo de administración que podrán ser la comisión de auditoría, la de nombramientos, una comisión especializada en sostenibilidad o responsabilidad social corporativa u otra comisión especializada que el consejo de administración, en ejercicio de sus facultades de auto-organización, haya decidido crear. Y que tal comisión esté integrada únicamente por consejeros no ejecutivos, siendo la mayoría independientes y se le atribuyan específicamente las funciones mínimas que se indican en la recomendación siguiente.

Cumple [X] Cumple parcialmente [] Explique []

54. Las funciones mínimas a las que se refiere la recomendación anterior son las siguientes:

- a) La supervisión del cumplimiento de las reglas de gobierno corporativo y de los códigos internos de conducta de la empresa, velando asimismo por que la cultura corporativa esté alineada con su propósito y valores.
- b) La supervisión de la aplicación de la política general relativa a la comunicación de información económico-financiera, no financiera y corporativa así como a la comunicación con accionistas e inversores, asesores de voto y otros grupos de interés. Asimismo se hará seguimiento del modo en que la entidad se comunica y relaciona con los pequeños y medianos accionistas.
- c) La evaluación y revisión periódica del sistema de gobierno corporativo y de la política en materia medioambiental y social de la sociedad, con el fin de que cumplan su misión de promover el interés social y tengan en cuenta, según corresponda, los legítimos intereses de los restantes grupos de interés.
- d) La supervisión de que las prácticas de la sociedad en materia medioambiental y social se ajustan a la estrategia y política fijadas.
- e) La supervisión y evaluación de los procesos de relación con los distintos grupos de interés.

Cumple [X] Cumple parcialmente [] Explique []

55. Que las políticas de sostenibilidad en materias medioambientales y sociales identifiquen e incluyan al menos:
- a) Los principios, compromisos, objetivos y estrategia en lo relativo a accionistas, empleados, clientes, proveedores, cuestiones sociales, medio ambiente, diversidad, responsabilidad fiscal, respeto de los derechos humanos y prevención de la corrupción y otras conductas ilegales
 - b) Los métodos o sistemas para el seguimiento del cumplimiento de las políticas, de los riesgos asociados y su gestión.
 - c) Los mecanismos de supervisión del riesgo no financiero, incluido el relacionado con aspectos éticos y de conducta empresarial.
 - d) Los canales de comunicación, participación y diálogo con los grupos de interés.
 - e) Las prácticas de comunicación responsable que eviten la manipulación informativa y protejan la integridad y el honor.
- Cumple Cumple parcialmente Explique

56. Que la remuneración de los consejeros sea la necesaria para atraer y retener a los consejeros del perfil deseado y para retribuir la dedicación, cualificación y responsabilidad que el cargo exija, pero no tan elevada como para comprometer la independencia de criterio de los consejeros no ejecutivos.
- Cumple Explique

57. Que se circunscriban a los consejeros ejecutivos las remuneraciones variables ligadas al rendimiento de la sociedad y al desempeño personal, así como la remuneración mediante entrega de acciones, opciones o derechos sobre acciones o instrumentos referenciados al valor de la acción y los sistemas de ahorro a largo plazo tales como planes de pensiones, sistemas de jubilación u otros sistemas de previsión social.

Se podrá contemplar la entrega de acciones como remuneración a los consejeros no ejecutivos cuando se condicione a que las mantengan hasta su cese como consejeros. Lo anterior no será de aplicación a las acciones que el consejero necesite enajenar, en su caso, para satisfacer los costes relacionados con su adquisición.

Cumple Cumple parcialmente Explique

58. Que en caso de remuneraciones variables, las políticas retributivas incorporen los límites y las cautelas técnicas precisas para asegurar que tales remuneraciones guardan relación con el rendimiento profesional de sus beneficiarios y no derivan solamente de la evolución general de los mercados o del sector de actividad de la compañía o de otras circunstancias similares.

Y, en particular, que los componentes variables de las remuneraciones:

- a) Estén vinculados a criterios de rendimiento que sean predeterminados y medibles y que dichos criterios consideren el riesgo asumido para la obtención de un resultado.
- b) Promuevan la sostenibilidad de la empresa e incluyan criterios no financieros que sean adecuados para la creación de valor a largo plazo, como el cumplimiento de las reglas y los procedimientos internos de la sociedad y de sus políticas para el control y gestión de riesgos.
- c) Se configuren sobre la base de un equilibrio entre el cumplimiento de objetivos a corto, medio y largo plazo, que permitan remunerar el rendimiento por un desempeño continuado durante un período de tiempo suficiente para apreciar su contribución a la creación sostenible de valor, de forma que los elementos de medida de ese rendimiento no giren únicamente en torno a hechos puntuales, ocasionales o extraordinarios.

Cumple Cumple parcialmente Explique No aplicable

Los criterios y componentes variables de las remuneraciones contenidos en esta Recomendación están recogidos en la vigente Política de Remuneración de Consejeros 2022-2024.

59. Que el pago de los componentes variables de la remuneración quede sujeto a una comprobación suficiente de que se han cumplido de modo efectivo las condiciones de rendimiento o de otro tipo previamente establecidas. Las entidades incluirán en el informe anual de remuneraciones de los consejeros los criterios en cuanto al tiempo requerido y métodos para tal comprobación en función de la naturaleza y características de cada componente variable.

Que, adicionalmente, las entidades valoren el establecimiento de una cláusula de reducción ('malus') basada en el diferimiento por un período suficiente del pago de una parte de los componentes variables que implique su pérdida total o parcial en el caso de que con anterioridad al momento del pago se produzca algún evento que lo haga aconsejable.

Cumple Cumple parcialmente Explique No aplicable

60. Que las remuneraciones relacionadas con los resultados de la sociedad tomen en cuenta las eventuales salvedades que consten en el informe del auditor externo y minoren dichos resultados.

Cumple Cumple parcialmente Explique No aplicable

61. Que un porcentaje relevante de la remuneración variable de los consejeros ejecutivos esté vinculado a la entrega de acciones o de instrumentos financieros referenciados a su valor.

Cumple Cumple parcialmente Explique No aplicable

Se hace constar que de los dos Consejeros ejecutivos, sólo el Presidente del Consejo, don Antonio Hernández Callejas, percibe remuneración por sus funciones ejecutivas, no así Herculanz Investing Group, S.L. por las razones expuestas a lo largo del presente Informe.

Los sistemas de retribución variable del Consejero ejecutivo aplicados en el ejercicio 2022 se detallan en el Informe Anual sobre Remuneraciones de Consejeros correspondiente dicho ejercicio y están ligados a la consecución de objetivos previamente determinados, medibles y cuantificables que guardan relación con factores financieros que promueven la rentabilidad y la creación de valor sostenible de la Sociedad y del Grupo a largo plazo. Asimismo, la vigente Política de Remuneraciones de Consejeros 2022-2024 recoge, entre otros, los componentes de remuneración variable recomendados por el Código de Buen Gobierno (recomendación 58).

Si bien los Estatutos Sociales, en su artículo 22, prevén la posibilidad de que los Consejeros puedan ser retribuidos mediante la entrega de acciones o de derechos de opción sobre las mismas o mediante cualquier otro sistema de remuneración que esté referenciado al valor de las acciones, hasta el momento actual el Consejo de Administración no ha sometido esta forma de retribución a la aprobación de la Junta General al tener en cuenta la condición de accionista relevante del Consejero ejecutivo y considerar que los actuales sistemas de retribución variable de dicho Consejero ejecutivo son los más adecuados para fomentar su motivación y rendimiento profesional, así como su compromiso y vinculación con los intereses del Grupo.

Asimismo, la vigente Política de Remuneraciones de Consejeros 2022-2024 recoge que la remuneración del actual único Consejero Ejecutivo que desempeña funciones ejecutivas no incluye aspectos referenciados al valor de la acción de la Sociedad ni implican la percepción por parte del mismo de acciones o cualquier otro derecho sobre las mismas precisamente por la especial condición de accionista de referencia de dicho único Consejero ejecutivo que desarrolla funciones ejecutivas.

62. Que una vez atribuidas las acciones, las opciones o instrumentos financieros correspondientes a los sistemas retributivos, los consejeros ejecutivos no puedan transferir su titularidad o ejercitarlos hasta transcurrido un plazo de al menos tres años.

Se exceptúa el caso en el que el consejero mantenga, en el momento de la transmisión o ejercicio, una exposición económica neta a la variación del precio de las acciones por un valor de mercado equivalente a un importe de al menos dos veces su remuneración fija anual mediante la titularidad de acciones, opciones u otros instrumentos financieros.

Lo anterior no será de aplicación a las acciones que el consejero necesite enajenar para satisfacer los costes relacionados con su adquisición o, previa apreciación favorable de la comisión de nombramientos y retribuciones, para hacer frente a situaciones extraordinarias sobrevenidas que lo requieran.

Cumple [] Cumple parcialmente [] Explique [] No aplicable []

63. Que los acuerdos contractuales incluyan una cláusula que permita a la sociedad reclamar el reembolso de los componentes variables de la remuneración cuando el pago no haya estado ajustado a las condiciones de rendimiento o cuando se hayan abonado atendiendo a datos cuya inexactitud quede acreditada con posterioridad.

Cumple [] Cumple parcialmente [] Explique [] No aplicable []

64. Que los pagos por resolución o extinción del contrato no superen un importe equivalente a dos años de la retribución total anual y que no se abonen hasta que la sociedad haya podido comprobar que el consejero ha cumplido con los criterios o condiciones establecidos para su percepción.

A efectos de esta recomendación, entre los pagos por resolución o extinción contractual se considerarán cualesquiera abonos cuyo devengo u obligación de pago surja como consecuencia o con ocasión de la extinción de la relación contractual que vinculaba al consejero con la sociedad, incluidos los importes no previamente consolidados de sistemas de ahorro a largo plazo y las cantidades que se abonen en virtud de pactos de no competencia post-contractual.

Cumple []

Cumple parcialmente []

Explique []

No aplicable []

H. OTRAS INFORMACIONES DE INTERÉS

1. Si existe algún aspecto relevante en materia de gobierno corporativo en la sociedad o en las entidades del grupo que no se haya recogido en el resto de apartados del presente informe, pero que sea necesario incluir para recoger una información más completa y razonada sobre la estructura y prácticas de gobierno en la entidad o su grupo, detállelos brevemente.
2. Dentro de este apartado, también podrá incluirse cualquier otra información, aclaración o matiz relacionado con los anteriores apartados del informe en la medida en que sean relevantes y no reiterativos.

En concreto, se indicará si la sociedad está sometida a legislación diferente a la española en materia de gobierno corporativo y, en su caso, incluya aquella información que esté obligada a suministrar y sea distinta de la exigida en el presente informe.

3. La sociedad también podrá indicar si se ha adherido voluntariamente a otros códigos de principios éticos o de buenas prácticas, internacionales, sectoriales o de otro ámbito. En su caso, se identificará el código en cuestión y la fecha de adhesión. En particular, hará mención a si se ha adherido al Código de Buenas Prácticas Tributarias, de 20 de julio de 2010:

PRIMERA NOTA ACLARATORIA, RELATIVA AL APARTADO C.1.2.

Los nombramientos por el sistema de cooptación de los Consejeros don Marc Thomas Murtra Millar (31 de enero de 2022) y don Jordi Xuclà Costa (30 de marzo de 2022) fueron ratificados por la primera Junta General de accionistas celebrada después de dichos nombramientos el día 29 de junio de 2022.

SEGUNDA NOTA ACLARATORIA, RELATIVA AL APARTADO C.2

- La denominación del comité de auditoría en la Sociedad es "Comisión de Auditoría, Control y Sostenibilidad" y la de la comisión de nombramientos y retribuciones "Comisión de Selección y Retribuciones".

- Se hace constar que todos los miembros de la Comisión de Auditoría, Control y Sostenibilidad han sido designados teniendo en cuenta sus conocimientos y experiencia en materia de contabilidad y auditoría, incluido Grupo Tradifin, S.L. respecto del cual se han tenido en cuenta los conocimientos en estas materias de su persona física representante, doña Blanca Hernández Rodríguez.

TERCERA NOTA ACLARATORIA, RELATIVA AL APARTADO E.3.

Se explican a continuación los principales riesgos que pueden afectar a la consecución de los objetivos de negocio del Grupo Ebro Foods, enumerados en el apartado E.3 del presente Informe.

A. RIESGOS DE TIPO OPERACIONAL:

- Seguridad alimentaria. Dada la naturaleza del negocio del Grupo, los aspectos relativos a la seguridad alimentaria son un punto crítico al que el Grupo presta la máxima atención, estando obligados a la observancia de normas diversas en cada uno de los países donde se comercializan los productos del Grupo. Un punto cada vez más relevante es el asociado a la detección y uso de productos fungicidas y pesticidas por los productores.

- Riesgo de suministro de Materia Prima. Tanto a nivel nacional (arroz cáscara español) como internacional (arroz semielaborados para suministrar a las filiales del Grupo), trigo y semolina para la fabricación de pastas de calidad, la disponibilidad de materia prima en cantidad y calidad necesarias para atender los compromisos con clientes y requerimientos de las marcas del Grupo son un factor clave del negocio.

- Riesgo de mercado (precios). Las variaciones inesperadas en los precios de los suministros de materia prima pueden afectar a la rentabilidad de las operaciones comerciales del Grupo, tanto en el segmento industrial como en el marquista. El riesgo principal deriva de los precios de las distintas variedades de arroz y trigo duro, si bien se extiende a otros consumos como el material de empaquetado y los derivados del petróleo y, en los últimos tiempos con mayor relevancia, el transporte marítimo y terrestre.

- Riesgo de concentración de clientes. La concentración de los clientes, aspecto que puede producirse tanto en el segmento industrial como en el marquista, puede suponer un empeoramiento de las condiciones comerciales de nuestras ventas e impactar sobre el riesgo de crédito.

- Riesgo tecnológico. En el sector en el que opera el Grupo una de las herramientas más importante para diferenciarse de los competidores es la constante innovación tecnológica y la constante adaptación a los deseos del consumidor; por ello, el "retraso tecnológico" se configura como un posible riesgo.

- Ciberseguridad. Tradicionalmente considerado como "riesgo tecnológico", los riesgos relativos a la seguridad de los sistemas y datos (ciberseguridad) y las amenazas de continuidad de los mismo o de extorsión por este tipo de delinquentes han aumentado sensiblemente en los últimos años. Esta amenaza creciente ha impulsado su consideración (desde 2020) como riesgo individual sin impacto significativo para el Grupo y ha llevado a extremar los protocolos de seguridad existentes.

B. RIESGOS RELACIONADOS CON EL ENTORNO Y LA ESTRATEGIA:

- Medioambiental. El respeto al medio ambiente es otro punto crítico para el Grupo, dada su actividad industrial, con un gran número de plantas internacionalmente distribuidas. Se pretende adoptar un conjunto de buenas prácticas siempre bajo un escrupuloso respeto de la ley.

- Cambio climático. Se trata de un riesgo transversal que afecta a todas las categorías de riesgo definidas por la sociedad. Los efectos de las sequías, inundaciones y fenómenos meteorológicos adversos pueden generar problemas de disponibilidad y volatilidad en los precios de las materias primas, riesgos físicos sobre la propiedad e impactos estratégicos y operacionales derivados de posibles cambios en los hábitos de consumo producto de diferencias en la temperatura. Asimismo, se evalúan los riesgos de incumplir los protocolos internacionales sobre cambio climático y la necesidad de acometer inversiones específicas para su cumplimiento.

- Riesgo de competencia. En general, la presión de la marca de distribuidor es la principal amenaza para el mantenimiento de las cuotas de mercado de las marcas del Grupo.

- Riesgo reputacional. Es el riesgo asociado a los cambios de opinión, materializados en una percepción negativa respecto al Grupo, sus marcas o productos, por parte de clientes, accionistas, proveedores, analistas de mercado, personal, instituciones, etc..., en la medida en que podrían afectar de forma adversa a la capacidad del Grupo para mantener sus relaciones comerciales, financieras o la interacción con agentes sociales.

- Exposición a las Redes Sociales. Individualizado desde 2020 frente al más genérico "riesgo reputacional" por su amplísima repercusión y la diversidad y complejidad de gestionar este tipo de amenazas.

- Cambios en los estilos de vida. La proliferación de dietas con bajo consumo de carbohidratos u otros hábitos alimentarios podrían modificar la percepción de nuestros productos por el consumidor.

- Riesgo país o de mercado. El carácter internacional de la actividad del Grupo determina la eventual incidencia en su actividad de las circunstancias políticas y económicas de los distintos estados en los que desarrolla su negocio, así como otras variables del mercado, tales como tipos de cambio, tipos de interés, gastos de producción, etc.

- Catástrofes naturales, incendios. Como grupo industrial, una parte significativa del activo del balance del Grupo corresponde a sus fábricas, por lo que constituye un riesgo de negocio aquellas circunstancias naturales (como terremotos, incendios o similares) que puedan afectar a la integridad de los establecimientos fabriles del Grupo.

- Planificación estratégica y valoración de oportunidades estratégicas de inversión o desinversión. Riesgo derivado de la posibilidad de errar en la selección de alternativas y o asignación de recursos para alcanzar los objetivos estratégicos del Grupo. En el corto plazo incluye la alineación presupuestaria con los objetivos definidos a medio y largo plazo.

C. RIESGOS DE CUMPLIMIENTO:

- Regulatorio sectorial. El sector agroindustrial es un sector sujeto a múltiples regulaciones, que afectan a contingentes de exportación e importación, aranceles, precios de intervención, etc... quedando sujetos a las directrices marcadas por la Política Agrícola Común (PAC). Igualmente, la actividad del Grupo podría verse afectada por cambios normativos en los países en los que el Grupo se abastece de materia prima o comercializa sus productos.

- Regulatorio general. Se incluyen los riesgos de cumplimiento de la normativa civil, mercantil, penal y de buen gobierno.

En el ámbito de los riesgos penales, el Grupo cuenta con un Modelo de Prevención de Delitos cuyo seguimiento y control corresponde a la Unidad de Cumplimiento Normativo, que es un comité independiente del Comité de Riesgos y al que corresponde el seguimiento general del compliance del Grupo bajo la supervisión directa de la Comisión de Auditoría, Control y Sostenibilidad. Durante el ejercicio 2020 se llevó a cabo una revisión y actualización del mapa de riesgos penales y los mecanismos de mitigación de tales riesgos, contando al efecto con la asistencia de un tercero experto en la materia.

El seguimiento del Modelo de Prevención de Delitos que realiza la Unidad de Cumplimiento Normativo consiste en el seguimiento semestral del Modelo, a través del cual se verifica igualmente el adecuado funcionamiento de los mecanismos de mitigación de los riesgos penales.

- Fiscal. Los eventuales cambios en la normativa fiscal o en la interpretación o aplicación de la misma por las autoridades competentes en los países en los que el Grupo desarrolla su actividad podría tener incidencia en los resultados del mismo.

D. RIESGO FINANCIERO:

Se incluyen en esta categoría los riesgos de tipo de cambio, tipo de interés, liquidez y de crédito. Especialmente significativo es el riesgo por tipo de cambio por ser la moneda funcional del Grupo el euro pero realizarse una parte significativa de las operaciones de suministro de materia prima en dólares americanos y estar materializada en esta moneda una parte muy significativa de las inversiones del Grupo.

Por lo demás, el mapa de riesgos de gestión actual no identifica, dentro de los riesgos que integran el top 25, ninguno que pueda ser considerado como derivado de la corrupción y el soborno, sin perjuicio de que en el cuestionario a través del cual se realiza el seguimiento general de los riesgos de gestión se incluyen cuestiones sobre estas posibles malas prácticas. Sin perjuicio de ello, la posición del Grupo del total rechazo de prácticas de corrupción y soborno está expresamente recogida tanto en el Código de Conducta y la Política contra la Corrupción y el Soborno corporativos (a nivel global) como en el Modelo de Prevención de Delitos y demás mecanismos locales de las distintas unidades de negocio, tal y como se describe de forma más detallada en el Estado de Información No Financiera contenido en el Informe de Gestión Consolidado del Grupo.

CÓDIGOS Y PRINCIPIOS ÉTICOS A LOS QUE EBRO FOODS, S.A. ESTÁ VOLUNTARIAMENTE ADHERIDA:

- Pacto Mundial de Naciones Unidas (Global Compact). Año 2001.
- Proyecto de la Asociación Española de Codificación Comercial (AECOC) contra el desperdicio alimentario "La alimentación no tiene desperdicio, aprovéchala". Año 2012.
- Sustainable Agriculture Initiative (SAI) Platform. Año 2015.
- Fundación SERES. Año 2015.
- Sustainable Rice Platform. Año 2016.
- Sedex. Año 2016.
- Forética. Año 2017.

Este informe anual de gobierno corporativo ha sido aprobado por el consejo de Administración de la sociedad, en su sesión de fecha:

[30/03/2023]

Indique si ha habido consejeros que hayan votado en contra o se hayan abstenido en relación con la aprobación del presente Informe.

[] Sí
[√] No

Informe de auditor referido a la "Información relativa al Sistema de Control Interno sobre la Información Financiera (SCIIF)" de EBRO FOODS, S.A. correspondiente al ejercicio 2022

INFORME DE AUDITOR REFERIDO A LA “INFORMACIÓN RELATIVA AL SISTEMA DE CONTROL INTERNO SOBRE LA INFORMACIÓN FINANCIERA (SCIIF)”

A los Administradores de EBRO FOODS, S.A.

De acuerdo con la solicitud del Consejo de Administración de EBRO FOODS, S.A. (en adelante, la Entidad) y con nuestra carta propuesta de fecha 8 de marzo de 2023, hemos aplicado determinados procedimientos sobre la “Información relativa al SCIIF” adjunta de EBRO FOODS, S.A. correspondiente al ejercicio 2022, en el que se resumen los procedimientos de control interno de la Entidad en relación a la información financiera anual.

El Consejo de Administración es responsable de adoptar las medidas oportunas para garantizar razonablemente la implantación, mantenimiento y supervisión de un adecuado sistema de control interno, así como del desarrollo de mejoras de dicho sistema y de la preparación y establecimiento del contenido de la Información relativa al SCIIF adjunta.

En este sentido, hay que tener en cuenta que, con independencia de la calidad del diseño y operatividad del sistema de control interno adoptado por la Entidad en relación con la información financiera anual, éste sólo puede permitir una seguridad razonable, pero no absoluta, en relación con los objetivos que persigue, debido a las limitaciones inherentes a todo sistema de control interno.

En el curso de nuestro trabajo de auditoría de las cuentas anuales y conforme a las Normas Técnicas de Auditoría, nuestra evaluación del control interno de la Entidad ha tenido como único propósito el permitirnos establecer el alcance, la naturaleza y el momento de realización de los procedimientos de auditoría de las cuentas anuales de la Entidad. Por consiguiente, nuestra evaluación del control interno, realizada a efectos de dicha auditoría de cuentas, no ha tenido la extensión suficiente para permitirnos emitir una opinión específica sobre la eficacia de dicho control interno sobre la información financiera anual regulada.

A los efectos de la emisión de este informe, hemos aplicado exclusivamente los procedimientos específicos descritos a continuación e indicados en la Guía de Actuación sobre el Informe del auditor referido a la Información relativa al Sistema de Control Interno sobre la Información Financiera de las entidades cotizadas, publicada por la Comisión Nacional del Mercado de Valores en su página web, que establece el trabajo a realizar, el alcance mínimo del mismo, así como el contenido de este informe. Como el trabajo resultante de dichos procedimientos tiene, en cualquier caso, un alcance reducido y sustancialmente menor que el de una auditoría o una revisión sobre el sistema de control interno, no expresamos una opinión sobre la efectividad del mismo, ni sobre su diseño y su eficacia operativa, en relación a la información financiera anual de la Entidad correspondiente al ejercicio 2022 que se describe en la Información relativa al SCIIF adjunta. En consecuencia, si hubiéramos aplicado procedimientos adicionales a los determinados por la citada Guía o realizado una auditoría o una revisión sobre el sistema de control interno en relación con la información financiera anual regulada, se podrían haber puesto de manifiesto otros hechos o aspectos sobre los que les habríamos informado.

Asimismo, dado que este trabajo especial no constituye una auditoría de cuentas ni se encuentra sometido a la normativa reguladora de la actividad de auditoría de cuentas vigente en España, no expresamos una opinión de auditoría en los términos previstos en la citada normativa.

Se relacionan a continuación los procedimientos aplicados:


1. Lectura y entendimiento de la información preparada por la entidad en relación con el SCIIF - información de desglose incluida en el Informe de Gestión - y evaluación de si dicha información aborda la totalidad de la información requerida que seguirá el contenido mínimo descrito en el apartado X, relativo a la descripción del SCIIF, del modelo de IAGC según se establece en la Circular nº 5/2013 de 12 de junio de 2013 de la Comisión Nacional del Mercado de Valores (CNMV), y modificaciones posteriores, siendo la más reciente la Circular 3/2021, de 28 de septiembre de la CNMV (en adelante, las Circulares de la CNMV).
2. Preguntas al personal encargado de la elaboración de la información detallada en el punto 1 anterior con el fin de: (i) obtener un entendimiento del proceso seguido en su elaboración; (ii) obtener información que permita evaluar si la terminología utilizada se ajusta a las definiciones del marco de referencia; (iii) obtener información sobre si los procedimientos de control descritos están implantados y en funcionamiento en la entidad.
3. Revisión de la documentación explicativa soporte de la información detallada en el punto 1 anterior, y que comprenderá, principalmente, aquella directamente puesta a disposición de los responsables de formular la información descriptiva del SCIIF. En este sentido, dicha documentación incluye informes preparados por la función de auditoría interna, Alta Dirección y otros especialistas internos o externos en sus funciones de soporte a la Comisión de Auditoría, Control y Sostenibilidad.
4. Comparación de la información detallada en el punto 1 anterior con el conocimiento del SCIIF de la entidad obtenido como resultado de la aplicación de los procedimientos realizados en el marco de los trabajos de la auditoría de cuentas anuales.
5. Lectura de actas de reuniones del Consejo de Administración, Comisión de Auditoría, Control y Sostenibilidad y otras comisiones de la Entidad a los efectos de evaluar la consistencia entre los asuntos en ellas abordados en relación con el SCIIF y la información detallada en el punto 1 anterior.
6. Obtención de la carta de manifestaciones relativa al trabajo realizado adecuadamente firmada por los responsables de la preparación y formulación de la información detallada en el punto 1 anterior.

Como resultado de los procedimientos aplicados sobre la Información relativa al SCIIF no se han puesto de manifiesto inconsistencias o incidencias que puedan afectar a la misma.

Este informe ha sido preparado exclusivamente en el marco de los requerimientos establecidos por el artículo 540 del texto refundido la Ley de Sociedades de Capital y por las Circulares de la CNMV a los efectos de la descripción del SCIF en los Informes Anuales de Gobierno Corporativo.



ERNST & YOUNG, S.L.



Alfonso Manuel Crespo

28 de marzo de 2023



Informe Anual sobre Remuneraciones de los Consejeros



INFORME ANUAL SOBRE REMUNERACIONES DE LOS CONSEJEROS DE SOCIEDADES ANONIMAS COTIZADAS

DATOS IDENTIFICATIVOS DEL EMISOR

Fecha fin del ejercicio de referencia: [31/12/2022]

CIF: [A47412333]

Denominación Social:

[**EBRO FOODS, S.A.**]

Domicilio social:

[Paseo de la Castellana, 20. Plantas 3ª y 4ª 28046 MADRID]

A. POLÍTICA DE REMUNERACIONES DE LA SOCIEDAD PARA EL EJERCICIO EN CURSO

A.1.1 Explique la política vigente de remuneraciones de los consejeros aplicable al ejercicio en curso. En la medida que sea relevante se podrá incluir determinada información por referencia a la política de retribuciones aprobada por la junta general de accionistas, siempre que la incorporación sea clara, específica y concreta.

Se deberán describir las determinaciones específicas para el ejercicio en curso, tanto de las remuneraciones de los consejeros por su condición de tal como por el desempeño de funciones ejecutivas, que hubiera llevado a cabo el consejo de conformidad con lo dispuesto en los contratos firmados con los consejeros ejecutivos y con la política de remuneraciones aprobada por la junta general.

En cualquier caso, se deberá informar, como mínimo, de los siguientes aspectos:

- a) Descripción de los procedimientos y órganos de la sociedad involucrados en la determinación, aprobación y aplicación de la política de remuneraciones y sus condiciones.
- b) Indique y, en su caso, explique si se han tenido en cuenta empresas comparables para establecer la política de remuneración de la sociedad.
- c) Información sobre si ha participado algún asesor externo y, en su caso, identidad del mismo
- d) Procedimientos contemplados en la política de remuneraciones vigente de los consejeros para aplicar excepciones temporales a la política, condiciones en las que se puede recurrir a esas excepciones y componentes que pueden ser objeto de excepción según la política.

La Política de Remuneraciones de los Consejeros de la Sociedad aplicable en el ejercicio en curso (2023) es la correspondiente a los ejercicios 2022 a 2024, que fue aprobada por la Junta General de accionistas en su reunión de 30 de junio de 2021 y posteriormente modificada igualmente por acuerdo de la Junta General de accionistas en su reunión de 29 de junio de 2022. Adicionalmente, en la misma Junta General a celebrar en 2023 a la que se someta a votación con carácter consultivo el presente Informe, se planteará una modificación de la misma, en los términos que más adelante se indican.

La Política de Remuneraciones de los Consejeros 2022-2024 da continuidad a la anterior (correspondiente al periodo 2019-2021), que estuvo en vigor hasta el 31 de diciembre de 2021, en lo que se refiere a los principios, estructura y contenido del paquete retributivo de los Consejeros (tanto en su condición de tales como por el desarrollo de funciones ejecutivas), en atención a la amplia aceptación que obtuvo de los accionistas (fue aprobada en 2018 con el voto a favor del 71,979% del capital presente o representado en la Junta General).

En base a ello, en el establecimiento de la vigente Política de Remuneraciones de los Consejeros 2022-2024 no se atendió a empresas comparables ni participó en su elaboración ningún asesor externo.

La Política de Remuneraciones de los Consejeros 2022-2024, aun cuando fue aprobada en 2021, recogía ya en su redacción inicial las novedades introducidas en la Ley de Sociedades de Capital ("LSC") por la reforma operada por la Ley 5/2021, de 12 de abril ("Ley 5/2021"). Así, aun cuando la citada reforma no entraba en vigor hasta el 3 de noviembre de 2021 (es decir, tras la fecha de la Junta General ordinaria de la Sociedad de 2021), la Política de Remuneraciones que fue sometida a aprobación (y aprobada) por la Junta General de accionistas de la sociedad celebrada el 30 de junio de 2021 ya estaba adaptada en su contenido a las exigencias recogidas en la modificación introducida por la Ley 5/2021.

En junio de 2022 se sometió a la Junta General de accionistas de la Sociedad, y fue aprobada por ésta, la modificación de algunos aspectos de la Política; en particular:

(i) Se incluyó en la misma el carácter invariable de la remuneración anual fija del Presidente Ejecutivo, que queda por tanto desligada del procedimiento de revisión de la remuneración fija de los restantes directivos del Grupo y que únicamente será objeto de revisión cuando, a propuesta de la Comisión de Selección y Retribuciones, por las circunstancias concurrentes, así lo decida el Consejo de Administración;

(ii) Se modificaron los objetivos de carácter financiero a los que se vincula el 75% de la remuneración incluidas en el Plan de Incentivos a Largo Plazo vinculado al Plan Estratégico 2022-2024, sustituyendo el indicador "ROCE-A" ("ROCE") consolidado por el de "EBITDA-A menos CAPEX" ("EBITDA-CAPEX") consolidado, y manteniendo el objetivo EBITDA consolidado, con un peso del EBITDA-CAPEX del 20% y del EBITDA del 80% restante;

(iii) Se incluyó en la Política un nuevo límite máximo de la remuneración que el Presidente Ejecutivo podría percibir por su participación en el Plan de Incentivos a Largo Plazo vinculado al Plan Estratégico 2022-2024 en caso de sobrecumplimiento de objetivos, que sería del 100% de la remuneración correspondiente al mismo (y no del 125%, como prevé la Política en su redacción inicial); y

(iv) Se incluyó en la Política, dentro de los objetivos a los que se vincula la remuneración variable anual del Presidente Ejecutivo, el indicador ROCE consolidado del presupuesto como objetivo, con un peso del 20%, manteniendo como objetivo el EBITDA consolidado del presupuesto, con un peso del 80%, a partir del ejercicio 2023 (en el ejercicio 2022 el único objetivo financiero es el EBITDA consolidado previsto en el presupuesto 2022).

Por su parte, a la Junta General de accionistas a la que se somete a votación con carácter consultivo el presente Informe se le propone una nueva modificación de la Política, consistente en fijar en la misma como límite máximo de la remuneración variable a corto plazo del Presidente Ejecutivo el 100% de la remuneración anual fija, rebajando por tanto dicho límite máximo pues, en su redacción inicial, la Política fijaba dicho límite en el 150% de la remuneración fija. Se prevé que esta modificación será acogida favorablemente y aprobada por la Junta General de accionistas, y operaría desde el inicio del plazo de vigencia de la Política de Remuneraciones 2022-2024, es decir, desde el 1 de enero de 2022.

La Política de Remuneraciones de Consejeros 2022-2024 en su redacción inicial fue elaborada por la Comisión de Selección y Retribuciones en su reunión de 24 de mayo de 2021. Emitido por la Comisión de Selección y Retribuciones el correspondiente informe específico (conforme a lo previsto en el apartado 4 del artículo 529 novodecies LSC), la propuesta de la Política fue elevada al Consejo de Administración de la Sociedad que acordó someter la misma a la aprobación de la Junta General de accionistas celebrada el 30 de junio de 2021, y resultó aprobada.

Las primera modificación de la Política, en 2022, fue igualmente elaborada por la Comisión de Selección y Retribuciones en su reunión de 25 de mayo de 2022 y objeto del correspondiente informe específico, y el Consejo de Administración acordó someter la misma a la Junta General de accionistas celebrada el 29 de junio de 2022, y resultó aprobada.

El resto del contenido de este apartado A.1.1 continúa en el apartado D del presente Informe.

A.1.2 Importancia relativa de los conceptos retributivos variables respecto a los fijos (mix retributivo) y qué criterios y objetivos se han tenido en cuenta en su determinación y para garantizar un equilibrio adecuado entre los componentes fijos y variables de la remuneración. En particular, señale las acciones adoptadas por la sociedad en relación con el sistema de remuneración para reducir la exposición a riesgos excesivos y ajustarlo a los objetivos, valores e intereses a largo plazo de la sociedad, lo que incluirá, en su caso, una referencia a medidas previstas para garantizar que en la política de remuneración se atienden a los resultados a largo plazo de la sociedad, las medidas adoptadas en relación con aquellas categorías de personal cuyas actividades profesionales tengan una repercusión material en el perfil de riesgos de la entidad y medidas previstas para evitar conflictos de intereses.

Asimismo, señale si la sociedad ha establecido algún período de devengo o consolidación de determinados conceptos retributivos variables, en efectivo, acciones u otros instrumentos financieros, un período de diferimiento en el pago de importes o entrega de instrumentos financieros ya devengados y consolidados, o si se ha acordado alguna cláusula de reducción de la remuneración diferida aún no consolidada o que obligue al consejero a la devolución de remuneraciones percibidas, cuando tales remuneraciones se hayan basado atendiendo a unos datos cuya inexactitud haya quedado después demostrada de forma manifiesta.

Conforme a la Política de Remuneraciones de los Consejeros 2022-2024 entre los Consejeros, únicamente el Presidente del Consejo de Administración, en su condición de Consejero ejecutivo que desempeña funciones ejecutivas, percibirá retribución variable en términos análogos a los del resto de los principales directivos de la Sociedad y el Grupo, conforme a los criterios y objetivos establecidos en la Política de Remuneraciones de los Consejeros 2022-2024 indicados en el apartado anterior.

La retribución variable del Presidente del Consejo de Administración por el desempeño de sus funciones ejecutivas incluye:

- Una retribución variable anual ordinaria, prevista en el contrato del Consejero ejecutivo, que es proporcional al nivel del cumplimiento de los objetivos establecidos en la Política de Remuneraciones de los Consejeros 2022-2024 (en 2023, el EBITDA y ROCE fijados en el presupuesto consolidado 2023).

Esta retribución, cuyo importe asciende a un porcentaje de la remuneración anual fija, es proporcional al nivel de cumplimiento de los objetivos fijados, con el establecimiento de un suelo (por debajo del cual la retribución variable es cero) y de un techo (más allá del cual la retribución variable anual queda topada -en la asunción de que la propuesta de modificación de la Política que se someterá a la misma Junta General de accionistas que debe votar con carácter consultivo el presente Informe resultará aprobada- al 100% de la remuneración anual fija). Esta remuneración variable se devenga y abona con carácter anual, una vez evaluados los resultados financieros del ejercicio en cuestión. Así, la retribución variable anual ordinaria correspondiente al Presidente Ejecutivo en el ejercicio en curso (2023) quedará determinada en 2024, una vez se conozcan los resultados del ejercicio 2023 y sea posible verificar, con ello, el grado de cumplimiento de los objetivos fijados al efecto.

- Sistema de Retribución Variable Anual Diferida, vinculado al cumplimiento del Plan Estratégico 2022-2024, aplicable a la alta dirección del Grupo Ebro Foods. El abono de los incentivos está vinculado al cumplimiento de los objetivos de cada año del Sistema (que se corresponden con objetivos fijados en el Plan Estratégico 2022-2024) antes indicados, así como a la permanencia del beneficiario en la fecha de abono establecida para el cobro de los incentivos, con las excepciones de (i) fallecimiento o incapacidad del beneficiario, (ii) cambio de control en el Grupo y operación corporativa análoga, o (iii) cualquier otro supuesto de carácter extraordinario que a juicio del Consejo de Administración afectase de forma significativa al Sistema.

El abono de los incentivos se hace efectivo a los 11 meses de su determinación (tras la verificación del grado de cumplimiento de los objetivos), lo que supone que en el momento de pago ha transcurrido un lapso de más de un año desde la terminación del ejercicio al que el incentivo se refiere. Así, la remuneración que pueda corresponder al Presidente Ejecutivo, único Consejero que desempeña funciones ejecutivas, por razón de este incentivo en el ejercicio 2023 (segundo año de la Política de Remuneraciones de los Consejeros 2022-2024) sería abonada en 2025.

Las condiciones generales del Sistema contemplan una cláusula de ajuste por la cual el Consejo de Administración de Ebro Foods, S.A. adoptará los acuerdos necesarios para que en el supuesto en que se produzca algún evento y operación societaria o cualquier otro supuesto de carácter extraordinario que pueda afectar a la determinación del importe de la retribución diferida, el rendimiento bruto sea equivalente al que les hubiese correspondido de no haber existido tal circunstancia.

Asimismo, el Sistema contempla una cláusula de devolución ("clawback") de la retribución diferida en base a la que el Consejo de Administración de Ebro Foods, S.A. podría exigir la devolución de la totalidad o parte de los importes de retribución diferida satisfechos al amparo del Sistema cuando considerase que éstos se han abonado de forma indebida, bien porque el cálculo de los importes abonados no se hubiesen ajustado al cumplimiento de los objetivos exigidos, bien porque se hubiese llevado a cabo teniendo en cuenta datos cuya inexactitud quedase demostrada a posteriori.

Con este Sistema de Retribución Variable Anual Diferida se consigue vincular la remuneración del Presidente Ejecutivo, único Consejero que desempeña funciones ejecutivas, con los resultados a medio y largo plazo de la Sociedad y su Grupo. A estos efectos, debe igualmente considerarse que el Presidente Ejecutivo, único Consejero que desempeña funciones ejecutivas, es uno de los accionistas principales de la Sociedad.

A.1.3 Importe y naturaleza de los componentes fijos que se prevé devengarán en el ejercicio los consejeros en su condición de tales.

La remuneración fija de los Consejeros en su condición de tales correspondiente al ejercicio en curso (2023) será la que fije la Junta General Ordinaria de accionistas a celebrar en 2024.

Conforme a la vigente Política de Remuneraciones de los Consejeros, la Comisión de Selección y Retribuciones, a la vista de las circunstancias concurrentes y la marcha del negocio en el ejercicio en curso (2023), elevará al Consejo de Administración la propuesta que considere oportuna para que éste, a su vez, decida la propuesta a elevar a la Junta General Ordinaria de accionistas a celebrar en 2024. Cabe recordar que, conforme a lo previsto en el artículo 22 de los Estatutos Sociales (y la vigente Política de Remuneraciones 2022-2024), "tanto la asignación fija anual para el conjunto del Consejo de Administración como el importe de las dietas por asistencia serán determinados por la Junta General y permanecerán vigentes en tanto no se apruebe su modificación" por lo que, salvo acuerdo de la Junta General Ordinaria de accionistas de 2024 en otros términos, en el ejercicio en curso (2023) se devengará una retribución fija de los Consejeros en su condición de tales idéntica a la del ejercicio cerrado (2022). Respecto de ésta, la Comisión de Selección y Retribuciones, en su reunión de 15 de febrero de 2023, acordó proponer al Consejo de Administración, con informe favorable, el mantenimiento respecto al ejercicio 2022 de la misma remuneración fija para el conjunto del Consejo de Administración establecida para el ejercicio 2021 (esto es, la suma de 2.850.000 euros). Igualmente, la Comisión de Selección y Retribuciones acordó proponer al Consejo de Administración el mantenimiento de las dietas por asistencia a las reuniones del Consejo de Administración y sus Comisiones, a razón de 1.600 euros brutos por reunión de Consejo y 800 euros por reunión de Comisión.

En cuanto a la distribución de la remuneración fija de los Consejeros en su condición de tales entre los diversos miembros del Consejo de Administración, en el ejercicio en curso se aplicarán los criterios recogidos en la vigente Política de Remuneraciones 2022-2024 (que son los mismos que se recogían en la Política anterior). Por tanto, la distribución tendrá lugar conforme a un sistema de asignación de puntos a cada uno de los Consejeros, conforme al baremo siguiente (que fue fijado por el Consejo de Administración en 2006, a propuesta de la Comisión de Selección y Retribuciones):

- Por la pertenencia al Consejo de Administración: 1 punto.
- Por la condición de Presidente del Consejo de Administración: 1 punto.
- Por la condición de Vicepresidente del Consejo de Administración: 0,5 puntos.
- Por la pertenencia a la Comisión Ejecutiva: 1 punto.
- En cuanto a las Comisiones Delegadas distintas de la Ejecutiva:
 - Por la pertenencia a la Comisión: 0,2 puntos.
 - Presidencias de las Comisiones: 0,05 puntos por celebración de reunión.
 - Miembros de las Comisiones: 0,03 puntos por celebración de reunión.

Sobre la base de aplicación de dicho baremo será el Consejo de Administración, previo informe de la Comisión de Selección y Retribuciones, el que fije la remuneración individual de cada Consejero en el ejercicio en curso.

A.1.4 Importe y naturaleza de los componentes fijos que serán devengados en el ejercicio por el desempeño de funciones de alta dirección de los consejeros ejecutivos.

Conforme a los criterios de revisión anual de la remuneración fija del Presidente Ejecutivo, único Consejero que desempeña funciones ejecutivas, su retribución dineraria fija en el ejercicio en curso (2023) es de 1.500.000 euros brutos, la misma remuneración dineraria fija bruta que la percibida en el ejercicio cerrado (2022).

En este sentido, téngase en cuenta que, aunque en el Informe de Remuneraciones del ejercicio 2021 se indicaba que la remuneración del Presidente Ejecutivo para 2022 era de 1.560.000 (es decir, la del año precedente -2021- incrementada en un 4%, porcentaje de revisión de la remuneración de directivos que fijó el Consejo de Administración con carácter general para los directivos de la Sociedad), tras la modificación de la Política de Remuneraciones 2022-2024 que fue aprobada por la Junta General de accionistas de la Sociedad el 29 de junio de 2022, la remuneración fija del Presidente Ejecutivo quedaba congelada (con efectos desde el 1 de enero de 2022), por lo que la citada revisión del 4% no le resultó ya de aplicación tal y como prevé la Política de Remuneraciones 2022-2024 tras la modificación indicada.

Junto con dicha remuneración dineraria, el Presidente Ejecutivo percibirá también en el ejercicio en curso (2023) como remuneración fija en especie el uso particular del vehículo de empresa (véase a este respecto el apartado A.1.5 siguiente).

El Presidente del Consejo de Administración es el único Consejero ejecutivo que desempeña funciones ejecutivas; en este sentido, se hace constar que Heralianz Investing Group, S.L., aun cuando tiene reconocida la categoría de Consejero ejecutivo, nunca ha desempeñado funciones ejecutivas ni en Ebro Foods, S.A. ni en ninguna filial del Grupo y por tanto no ha percibido ni percibe remuneración alguna por ello. En cuanto a la categorización de Heralianz Investing Group, S.L. como Consejero ejecutivo, véase la segunda Nota aclaratoria contenida en el apartado D del presente Informe.

A.1.5 Importe y naturaleza de cualquier componente de remuneración en especie que será devengado en el ejercicio incluyendo, pero no limitado a, las primas de seguros abonadas en favor del consejero.

El Presidente del Consejo de Administración, como único Consejero ejecutivo que desempeña funciones ejecutivas, dispone como retribución en especie de la parte que se destina a un uso particular del vehículo de empresa. El valor de la retribución en especie que se estima será devengado en el ejercicio en curso (2023) es de 8.000 euros brutos.

Adicionalmente, la Sociedad tiene implantado un Sistema de Retribución Flexible que ofrece la posibilidad de diseñar la composición de la retribución de los directivos incluidos en el Sistema (entre los que se encuentra el Presidente Ejecutivo), permitiéndoles percibir parte de dicha retribución a través de la entrega de bienes y servicios previamente seleccionados por la Sociedad, cuyo importe se descuenta del salario bruto y se le imputa la renta en especie a que dé lugar el bien y servicio. Entre estos bienes y servicios se encuentran un seguro médico colectivo, el alquiler de vivienda, la guardería, el "renting" / "leasing" de vehículos y la formación. En todo caso, esta retribución en especie no supone una retribución adicional a la percibida en metálico, por cuanto las cantidades pagadas por la empresa a los proveedores de estos servicios se descuentan de dicha remuneración en metálico.

Por lo demás, y conforme es habitual en otras compañías comparables, la Sociedad tiene suscrita y en vigor (y mantendrá durante el ejercicio en curso) una póliza de seguro de responsabilidad civil de sus administradores y directivos.

A.1.6 Importe y naturaleza de los componentes variables, diferenciando entre los establecidos a corto y largo plazo.

Parámetros financieros y no financieros, incluyendo entre estos últimos los sociales, medioambientales y de cambio climático, seleccionados para determinar la remuneración variable en el ejercicio en curso, explicación de en qué medida tales parámetros guardan relación con el rendimiento, tanto del consejero, como de la entidad y con su perfil de riesgo, y la metodología, plazo necesario y técnicas previstas para poder determinar, al finalizar el ejercicio, el grado efectivo de cumplimiento de los parámetros utilizados en el diseño de la remuneración variable, explicando los criterios y factores que aplica en cuanto al tiempo requerido y métodos para comprobar que se han cumplido de modo efectivo las condiciones de rendimiento o de cualquier otro tipo a las que estaba vinculado el devengo y la consolidación de cada componente de la retribución variable.

Indique el rango en términos monetarios de los distintos componentes variables en función del grado de cumplimiento de los objetivos y parámetros establecidos, y si existe algún importe monetario máximo en términos absolutos.

Como se ha indicado anteriormente, entre los Consejeros, únicamente el Presidente del Consejo de Administración, en su condición de Consejero ejecutivo que desempeña funciones ejecutivas, percibirá (conforme a la Política de Retribuciones de los Consejeros 2022-2024) una retribución variable en el ejercicio en curso (2023), y lo hará en términos análogos a los del resto de los principales directivos de la Sociedad y su Grupo.

La retribución variable del Presidente del Consejo de Administración por sus funciones ejecutivas incluye:

(i) Una retribución variable anual ordinaria:

Conforme a la Política de Remuneraciones de los Consejeros 2022-2024 la retribución variable anual del Presidente Ejecutivo es proporcional al nivel del cumplimiento de los objetivos de EBITDA (con un peso del objetivo del 80%) y de ROCE (con un peso del objetivo del 20%) establecidos en el presupuesto consolidado 2023.

El devengo de la retribución variable anual ordinaria del Presidente Ejecutivo por el desempeño de sus funciones ejecutivas, se rige por las siguientes reglas:

- El íntegro cumplimiento de los objetivos (cumplimiento conjunto de ambos objetivos -EBITDA y ROCE, con el peso correspondiente de cada uno de ellos- igual o superior al 100%) supone una retribución variable anual del 100% de la retribución fija (en la asunción de que la Junta General de accionistas a la que se someta a votación con carácter consultivo este Informe apruebe la modificación de la Política en este punto).

- En caso de incumplimiento de objetivos, la retribución variable anual ordinaria se reducirá en proporción al porcentaje de cumplimiento (inferior al 100%) alcanzado, con el límite del 85% de cumplimiento, porcentaje de cumplimiento mínimo a partir del cual no se devenga retribución variable anual ordinaria. En caso de que el cumplimiento conjunto de los citados objetivos se sitúe entre el 100% y el 85%, la retribución variable anual se determinará proporcionalmente.

- De forma absolutamente excepcional, atendiendo a una especial dedicación del Presidente Ejecutivo en del desempeño de sus funciones ejecutivas y situación coyuntural de la Sociedad o su Grupo, el Consejo de Administración, a propuesta de la Comisión de Selección y Retribuciones, podrá decidir incrementar la retribución variable anual del Presidente Ejecutivo hasta el límite máximo establecido del 100% de su retribución fija.

En base a ello, una vez determinados los resultados consolidados del Grupo correspondientes al ejercicio 2023 (en 2024, generalmente en el mes de febrero), la Comisión de Selección y Retribuciones revisará el grado de cumplimiento y elevará al Consejo, para su aprobación, la remuneración variable anual a percibir por el Presidente Ejecutivo por el ejercicio en curso (2023) en base a los criterios antes indicados.

En términos monetarios, en atención a las reglas de devengo antes expuestas, la remuneración variable anual del Presidente Ejecutivo correspondiente a 2023 podrá variar entre 0 euros (en caso de incumplimiento de los objetivos indicados por debajo del 85%) y 1.500.000 euros brutos (en caso de cumplimiento de objetivos del 100% o superior).

(ii) Una retribución variable anual diferida:

Conforme a lo dispuesto en la vigente Política de Remuneraciones 2022-2024, al Presidente del Consejo de Administración le corresponde, por sus funciones ejecutivas, participar en el Sistema de Retribución Anual Diferida vinculada al cumplimiento del Plan Estratégico 2022-2024 para la alta dirección del Grupo Ebro Foods. En los términos recogidos en la referida Política, la retribución variable anual diferida que percibiría el Presidente Ejecutivo en virtud del Sistema sería proporcional al nivel de cumplimiento de los objetivos establecidos en el mismo (vinculados a los objetivos identificados en el Plan Estratégico 2022-2024), en los términos que se detallan en la referida Política de Remuneraciones.

Los beneficiarios del Sistema (entre ellos, el Presidente del Consejo de Administración en su condición de Consejero ejecutivo) únicamente tendrían derecho a percibir el importe de la retribución diferida en tanto continúen vinculados al Grupo Ebro en el momento de su pago. Como excepción, está previsto que el Sistema (como hacía el anterior) preverá el pago anticipado en caso de (i) de cese o extinción de la relación con la Sociedad durante la vigencia del Sistema cuando dicho cese se deba al fallecimiento o declaración firme de incapacidad permanente total, absoluta o gran invalidez; y (ii) cambio de control del Grupo u operación corporativa análoga.

Las líneas principales del Sistema, establecidas en la Política de Remuneraciones de los Consejeros 2022-2024, son las siguientes:

- Los objetivos del Sistema para los dos primeros años (2022, a pagar en 2024, y 2023, a pagar en 2025) son el EBITDA y EBITDA-CAPEX* consolidados anuales de dichos años establecidos en el Plan Estratégico 2022-2024, a cuyo cumplimiento se sujeta el 25% de la remuneración variable diferida.

- El grado de cumplimiento del EBITDA consolidado representará el 80% del variable diferido correspondiente a cada año y el grado de cumplimiento del EBITDA-CAPEX consolidado el 20% restante.

- Los objetivos del Sistema para el último de los años (2024, a pagar en 2026) son (i) el EBITDA y EBITDA-CAPEX consolidados anuales para dicho año previstos en el Plan Estratégico 2022-2024 (con una relevancia, respectivamente, del 80% y el 20%), a cuyo cumplimiento se sujeta el 25% de la remuneración variable diferida; (ii) la suma agregada de los EBITDA de los ejercicios incluidos en el Sistema (2022 a 2024) en comparación con la suma de los que prevé el Plan Estratégico 2022-2024, sujetándose al resultado de dicha comparación un 12,5% de la remuneración variable diferida del trienio; y (iii) la evaluación cualitativa global del desarrollo del Plan Estratégico 2022-2024 que realice la Comisión de Estrategia e Inversiones y la valoración del cumplimiento de los objetivos no financieros fijados en el Sistema de entre los incluidos en el Plan Estratégico 2022-2024 que realice la Comisión de Auditoría, Control y Sostenibilidad; ambas Comisiones elevarán sus respectivas propuestas a la Comisión de Selección y Retribuciones, sujetándose al resultado de dichas valoraciones el restante 12,5% de la remuneración variable diferida del trienio, a razón de un 6,25% cada uno de los dos aspectos.

- En los dos primeros años del Sistema (2022 y 2023):

a) En caso de cumplimiento conjunto de los objetivos de EBITDA y EBITDA-CAPEX* consolidados recogidos para dichos años en el Plan Estratégico 2022-2024 al 100% o superior, la retribución variable anual diferida que correspondería al Consejero ejecutivo por el desempeño de tales funciones en cada año sería del 100% del 25% (esto es, el 25%) de la remuneración fija correspondiente al trienio.

b) En caso de incumplimiento conjunto de los referidos objetivos de EBITDA y EBITDA-CAPEX consolidados previstos en el Plan Estratégico 2022-2024 en cualquiera de los dos primeros años del trienio, la retribución variable anual diferida del Consejero ejecutivo por el desempeño de tales funciones en cada uno de esos dos años se reducirá en proporción al porcentaje de cumplimiento (inferior al 100%) alcanzado, con el límite del 85%, de forma que si el cumplimiento conjunto de los objetivos es inferior al 85%, la retribución variable diferida en ese año será cero.

- En el tercer y último año del Sistema (2024):

a) En atención al grado de cumplimiento conjunto de los referidos objetivos de EBITDA y EBITDA-CAPEX consolidados previstos en el Plan Estratégico 2022-2024 para dicho año se determinará un 25% de la remuneración fija correspondiente al trienio, siendo de aplicación a estos efectos lo señalado en el apartado anterior respecto a eventuales sobrecumplimientos o incumplimientos.

b) El último 25% de la remuneración fija correspondiente al trienio se determinará, en su caso:

- el 50% (12,5% del total de la remuneración fija correspondiente al trienio), en atención al grado de cumplimiento del objetivo de EBITDA consolidado acumulado para todo el trienio según el Plan Estratégico 2022-2024;

- el 25% (6,25% del total de la remuneración fija correspondiente al trienio), en el porcentaje que determine el Consejo de Administración, a propuesta y previo informe de la Comisión de Selección y Retribuciones, en atención a la valoración sobre el cumplimiento de los objetivos de carácter no financiero incluidos en el Plan Estratégico 2022-2024 identificados en el Sistema; y

- el 25% restante (6,25% del total de la remuneración fija correspondiente al trienio), en el porcentaje que determine el Consejo de Administración, a propuesta y previo informe de la Comisión de Selección y Retribuciones, en atención a la evaluación cualitativa global del desarrollo del Plan Estratégico 2022-2024.

En caso de sobrecumplimiento o incumplimiento conjunto de los referidos objetivos será de aplicación lo señalado anteriormente respecto a tales situaciones, aplicando el límite máximo del 100% en caso de sobrecumplimiento.

- Corresponderá a la Comisión de Selección y Retribuciones, anualmente (y una vez son conocidos los resultados del ejercicio precedente), revisar el grado de cumplimiento de las variables económicas a las que se vinculará esta remuneración diferida (EBITDA y EBITDA-CAPEX). Igualmente corresponderá a la Comisión de Selección y Retribuciones la revisión y validación, en el último año del Sistema, de la propuesta de evaluación cualitativa del desarrollo del Plan Estratégico 2022-2024 realizada por la Comisión de Estrategia e Inversiones y la propuesta de valoración del grado de cumplimiento de los objetivos de carácter no financiero realizada por la Comisión de Auditoría, Control y Sostenibilidad. Tras las referidas verificaciones, la Comisión de Selección y Retribuciones eleva una propuesta al Consejo de Administración, a quien corresponde la fijación final de los importes correspondientes al Presidente Ejecutivo (y los demás directivos participantes en el Sistema).

En base a lo anterior, con relación a la remuneración variable que podría llegar a corresponder en 2023 al Presidente Ejecutivo por razón del Sistema de Retribución Anual Diferida vinculada al cumplimiento del Plan Estratégico 2022-2024, hay que señalar lo siguiente:

- Será en 2024, una vez cerrados los resultados consolidados del Grupo correspondientes al ejercicio 2023 (generalmente en el mes de febrero) cuando la Comisión de Selección y Retribuciones revisará el grado de cumplimiento de los objetivos fijados para dicho ejercicio y elevará al Consejo de Administración, para su aprobación, la remuneración anual a percibir por el Presidente Ejecutivo (en 2025) por el ejercicio 2023.

- En términos monetarios, en atención a las reglas antes expuestas, la remuneración variable anual diferida que correspondería al Presidente Ejecutivo por el ejercicio 2023 podría variar entre 0 euros (en caso de cumplimiento conjunto de los objetivos por debajo del 85%) y 1.125.000 euros brutos (en caso de cumplimiento conjunto de objetivos al 100% o superior). La remuneración fija del trienio se determina tomando como base la remuneración fija anual dineraria del Presidente Ejecutivo en cada uno de los años del Sistema (que, conforme se ha indicado anteriormente, no está sujeta a revisión salvo por circunstancias extraordinarias).

- En el ejercicio en curso (2023), el Presidente Ejecutivo ha percibido la cantidad de 1.897.670,85 euros brutos en concepto de retribución anual diferida correspondiente al año 2021, último año del anterior Sistema de Retribución Anual Diferida vinculada al Plan Estratégico 2019-2021. Debe señalarse que, por ser la cantidad correspondiente al último año del Sistema anterior, la remuneración variable diferida objeto del mismo era el 50% de la remuneración variable del trienio.

El Sistema anteriormente descrito no está referenciado al valor de la acción de la Sociedad ni implica la percepción por parte de los beneficiarios de acciones o cualquier otro derecho sobre las mismas.

A.1.7 Principales características de los sistemas de ahorro a largo plazo. Entre otra información, se indicarán las contingencias cubiertas por el sistema, si es de aportación o prestación definida, la aportación anual que se tenga que realizar a los sistemas de aportación definida, la prestación a la que tengan derecho los beneficiarios en el caso de sistemas de prestación definida, las condiciones de consolidación de los derechos económicos a favor de los consejeros y su compatibilidad con cualquier tipo de pago o indemnización por resolución o cese anticipado, o derivado de la terminación de la relación contractual, en los términos previstos, entre la sociedad y el consejero.

Se deberá indicar si el devengo o consolidación de alguno de los planes de ahorro a largo plazo está vinculado a la consecución de determinados objetivos o parámetros relacionados con el desempeño a corto y largo plazo del consejero.

No se han realizado en ejercicios anteriores, ni está previsto que se realicen durante el ejercicio en curso (2023), aportaciones a fondos o planes de pensiones a favor de antiguos o actuales miembros del Consejo de Administración de la Sociedad (ni de los Consejeros en su condición de tales ni de los Consejeros ejecutivos por el desempeño de funciones ejecutivas) ni existen obligaciones contraídas por estos conceptos.

Tampoco se han efectuado aportaciones ni se han contraído obligaciones de esta naturaleza por la pertenencia de los Consejeros (ni de los Consejeros en su condición de tales ni de los Consejeros ejecutivos por el desempeño de funciones ejecutivas) a los órganos de administración de otras sociedades del Grupo.

A.1.8 Cualquier tipo de pago o indemnización por resolución o cese anticipado o derivado de la terminación de la relación contractual en los términos previstos entre la sociedad y el consejero, sea el cese a voluntad de la empresa o del consejero, así como cualquier tipo de pactos acordados, tales como exclusividad, no concurrencia post-contractual y permanencia o fidelización, que den derecho al consejero a cualquier tipo de percepción.

No existen indemnizaciones pactadas ni pagadas en el caso de terminación de las funciones como Consejero (ni para los Consejeros en su condición de tales ni para los Consejeros ejecutivos por el desempeño de funciones ejecutivas).

A.1.9 Indique las condiciones que deberán respetar los contratos de quienes ejerzan funciones de alta dirección como consejeros ejecutivos. Entre otras, se informará sobre la duración, los límites a las cuantías de indemnización, las cláusulas de permanencia, los plazos de preaviso, así como el pago como sustitución del citado plazo de preaviso, y cualesquiera otras cláusulas relativas a primas de contratación, así como indemnizaciones o blindajes por resolución anticipada o terminación de la relación contractual entre la sociedad y el consejero ejecutivo. Incluir, entre otros, los pactos o acuerdos de no concurrencia, exclusividad, permanencia o fidelización y no competencia post-contractual, salvo que se hayan explicado en el apartado anterior.

De conformidad con lo dispuesto en los artículos 249, 529 octodecimos y 529 quincecimos de la Ley de Sociedades de Capital y el artículo 22 de los Estatutos Sociales, corresponde al Consejo de Administración, a propuesta de la Comisión de Selección y Retribuciones y dentro de la Política de Remuneraciones de Consejeros aprobada por la Junta General de accionistas, fijar las condiciones de los contratos que la Sociedad debe firmar con sus Consejeros ejecutivos que desempeñen funciones ejecutivas.

Conforme a la Política de Remuneraciones de los Consejeros 2022-2024, las condiciones principales del contrato del Presidente Ejecutivo (único Consejero que desempeña funciones ejecutivas) por el desempeño de funciones ejecutivas (al margen de las retributivas, que son expuestas en otros apartados del presente Informe) son las siguientes:

- La duración es indefinida.
- Se prevé un plazo de preaviso de tres meses.
- No se incluyen indemnizaciones para el caso de terminación del contrato.
- No se incluyen pactos de permanencia ni de no competencia post-contractual.

En cuanto a la categorización de Heralianz Investing Group, S.L. como Consejero ejecutivo, véase la segunda Nota aclaratoria contenida en el apartado D del presente Informe.

Respecto a la eventual incorporación en el futuro de otros Consejeros ejecutivos, la Política de Retribuciones de Consejeros 2022-2024 establece que el actual sistema de remuneración de los Consejeros ejecutivos por el desempeño de funciones ejecutivas y otros aspectos relativos a la vinculación contractual de los mismos con la Sociedad tienen en cuenta que el único Consejero ejecutivo que desempeña tales funciones tiene la condición de accionista de referencia de la Sociedad.

Por tal motivo, en caso de eventual incorporación de nuevos Consejeros ejecutivos que desempeñen funciones ejecutivas durante la vigencia de la Política de Remuneraciones de Consejeros 2022-2024, podría resultar necesario revisar algunos de esos aspectos, tales como (i) el establecimiento de pactos de permanencia y/o no competencia (y la correspondiente remuneración de los mismos) o (ii) la inclusión en la remuneración de aspectos referenciados al valor de la acción de la Sociedad o que impliquen la percepción de acciones o cualquier otro derecho sobre las mismas.

En este caso, se procedería a la modificación de Política y se sometería a la aprobación de la Junta General de accionistas dicha modificación en los términos legalmente previstos.

A.1.10 La naturaleza e importe estimado de cualquier otra remuneración suplementaria que será devengada por los consejeros en el ejercicio en curso en contraprestación por servicios prestados distintos de los inherentes a su cargo.

No existe previsión alguna de remuneración suplementaria que pueda ser devengada por los Consejeros (ni de los Consejeros en su condición de tales ni de los Consejeros ejecutivos por el desempeño de funciones ejecutivas) como contraprestación por los servicios prestados distintos de los inherentes a su cargo y/o el desempeño de funciones ejecutivas.

A.1.11 Otros conceptos retributivos como los derivados, en su caso, de la concesión por la sociedad al consejero de anticipos, créditos y garantías y otras remuneraciones.

La Sociedad no tiene concedido, ni prevé conceder, en el ejercicio en curso (2023) ningún tipo de crédito, anticipo o garantía a miembros del Consejo de Administración (ni a los Consejeros en su condición de tales ni a los Consejeros ejecutivos por el desempeño de funciones ejecutivas), ni ha contraído obligaciones por su cuenta por avales o garantías.

A.1.12 La naturaleza e importe estimado de cualquier otra remuneración suplementaria prevista no incluida en los apartados anteriores, ya sea satisfecha por la entidad u otra entidad del grupo, que se devengará por los consejeros en el ejercicio en curso.

No existen otros conceptos retributivos distintos de los expuestos en este Informe, sin perjuicio de las dietas que el Presidente Ejecutivo recibe anualmente en su condición de Consejero en la sociedad Pastificio Lucio Garofalo, S.p.A (filial del Grupo Ebro Foods). En el ejercicio en curso (2023) se prevé que el Presidente Ejecutivo percibirá dietas por este concepto en importe análogo al percibido en 2022 (5.000 euros brutos anuales).

Adicionalmente, el Presidente Ejecutivo percibe anualmente dietas en su condición de Consejero de la sociedad Riso Scotti, S.p.A., entidad asociada que no forma parte del Grupo Ebro en la que Ebro Foods, S.A. tiene una participación del 40% (se trata de una inversión asociada consolidada por puesta en equivalencia). En el ejercicio en curso (2023) se prevé que el Presidente Ejecutivo percibirá dietas por este concepto en importe análogo al percibido en 2022 (5.200 euros brutos anuales).

A.2. Explique cualquier cambio relevante en la política de remuneraciones aplicable en el ejercicio en curso derivada de:

- a) Una nueva política o una modificación de la política ya aprobada por la Junta.
- b) Cambios relevantes en las determinaciones específicas establecidas por el consejo para el ejercicio en curso de la política de remuneraciones vigente respecto de las aplicadas en el ejercicio anterior.
- c) Propuestas que el consejo de administración hubiera acordado presentar a la junta general de accionistas a la que se someterá este informe anual y que se propone que sean de aplicación al ejercicio en curso.

El ejercicio en curso (2023) es el segundo año de aplicación de la Política de Remuneraciones de los Consejeros 2022-2024.

Como se ha expuesto anteriormente, el único cambio que se prevé tendrá lugar en el ejercicio en curso (y con efectos desde el 1 de enero de 2022) es la reducción del tope máximo de la remuneración variable anual del Presidente Ejecutivo desde el 150% de su remuneración fija anual hasta el 100% de su remuneración fija anual.

Como se ha indicado, dicha modificación, planteada por el propio Presidente Ejecutivo, fue valorada favorablemente por la Comisión de Selección y Retribuciones y aprobada por el Consejo de Administración. Igualmente, como también se ha indicado con anterioridad, la consiguiente modificación de la Política de Remuneraciones de los Consejeros 2022-2024 en este punto se someterá a aprobación de la misma Junta General de accionistas a celebrar en 2023 en la que se somete a votación, con carácter consultivo, el presente Informe, previéndose que la misma será aprobada.

No se prevén, al tiempo de la emisión de este Informe, otras posibles modificaciones de la vigente Política de Remuneraciones 2022-2024 en ejercicios posteriores.

A.3. Identifique el enlace directo al documento en el que figure la política de remuneraciones vigente de la sociedad, que debe estar disponible en la página web de la sociedad.

<https://www.ebrofoods.es/wp-content/uploads/2022/06/Texto-refundido-de-la-Poli%CC%81tica-Remuneraciones-Consejeros-2022-2024.pdf>

A.4. Explique, teniendo en cuenta los datos facilitados en el apartado B.4, cómo se ha tenido en cuenta el voto de los accionistas en la junta general a la que se sometió a votación, con carácter consultivo, el informe anual de remuneraciones del ejercicio anterior.

Dada la amplia mayoría del capital que votó favorablemente a la votación consultiva del Informe de Remuneraciones de los Consejeros correspondiente al ejercicio 2021, con votos a favor por encima de los dos tercios del capital presente o representado en la Junta (74.2020%) y la abstención de un 12.7425%, no se ha considerado oportuno adoptar medidas al respecto.

B. RESUMEN GLOBAL DE CÓMO SE APLICÓ LA POLÍTICA DE RETRIBUCIONES DURANTE EL EJERCICIO CERRADO

B.1.1 Explique el proceso que se ha seguido para aplicar la política de remuneraciones y determinar las retribuciones individuales que se reflejan en la sección C del presente informe. Esta información incluirá el papel desempeñado por la comisión de retribuciones, las decisiones tomadas por el consejo de administración y, en su caso, la identidad y el rol de los asesores externos cuyos servicios se hayan utilizado en el proceso de aplicación de la política retributiva en el ejercicio cerrado.

a) Retribución de Consejeros en su condición de tales.

En el ejercicio cerrado (2022) se procedió a la liquidación de la remuneración fija del conjunto de los Consejeros en su condición de tales correspondiente al ejercicio 2021.

En este sentido, en su reunión de 16 de febrero de 2022, la Comisión de Selección y Retribuciones acordó proponer al Consejo de Administración que éste elevase a la Junta General de accionistas a celebrar ese año (2022) la propuesta de establecer como retribución fija del conjunto de los Consejeros en su condición de tales para el ejercicio anterior (2021) la cantidad de 2.850.000 euros brutos. Igualmente, propuso mantener el importe de las dietas por asistencia a las reuniones del Consejo de Administración (1.600 euros brutos por reunión) y a las Comisiones del Consejo (800 euros brutos por reunión). Y el Consejo de Administración, en su reunión de 28 de febrero de 2022 acordó elevar esas propuestas de la Comisión de Selección y Retribuciones a la Junta General Ordinaria de accionistas a celebrar en 2022. Dicha propuesta resultó aprobada por una amplia mayoría en la citada Junta General, celebrada el 29 de junio de 2022.

En base a ello, y en atención a las reuniones del Consejo de Administración y sus Comisiones celebradas en 2021, la remuneración fija anual del conjunto de los Consejeros en su condición de tales correspondiente a 2021 (fijada en 2022) se distribuyó de la siguiente forma:

- por pertenencia al Consejo de Administración, de un importe total de 1.871.425,52 euros brutos; y
- por pertenencia a las Comisiones del Consejo, de un importe total de 978.574,44 euros brutos.

Por su parte, las dietas por asistencia al Consejo de Administración de Ebro Foods, S.A. y a sus Comisiones correspondientes al ejercicio 2021 ascendieron a 317.600 euros brutos.

En cuanto a la remuneración fija del conjunto de los Consejeros en su condición de tales correspondiente al ejercicio cerrado (2022) la Comisión de Selección y Retribuciones, en su reunión de 15 de febrero de 2023, acordó proponer al Consejo de Administración que éste elevase a la Junta General de accionistas (a celebrar en 2023) la propuesta de establecer como retribución fija del conjunto de los Consejeros en su condición de tales para el ejercicio cerrado (2022) la cantidad de 2.850.000 euros brutos (la misma cantidad que respecto a 2021). Igualmente propuso mantener el importe de las dietas por asistencia a las reuniones del Consejo de Administración (1.600 euros brutos por reunión) y a las Comisiones del Consejo (800 euros brutos por reunión).

El Consejo de Administración, en su reunión de 27 de febrero de 2023, acordó elevar esas propuestas de la Comisión de Selección y Retribuciones a la Junta General ordinaria de accionistas a celebrar en 2023.

De resultar aprobado dicho importe por la Junta General de accionistas a celebrar en 2023, el mismo sería distribuido entre los miembros del Consejo de Administración conforme al criterio de distribución vigente (ver apartado A.1). En base a dicho criterio, la asignación fija anual de los Consejeros en su condición de tales correspondiente a 2022, en atención a las reuniones del Consejo de Administración y sus Comisiones habidas durante ese año, sería la siguiente:

- por pertenencia al Consejo de Administración, de un importe total de 1.891.862,90 euros brutos; y
- por pertenencia a las Comisiones del Consejo, de un importe total de 958.137,00 euros brutos.

Por su parte, de resultar aprobadas las propuestas de dietas por asistencia al Consejo de Administración de Ebro Foods, S.A. y a sus Comisiones, las mismas supondrían, por el ejercicio 2022, una cantidad total de 328.000 euros brutos.

La distribución del importe total fijo de la remuneración de los Consejeros en su condición de tales se distribuye entre los Consejeros de forma individualizada en atención al sistema de asignación de puntos recogido en la Política de Remuneraciones vigente en cada momento (véase el apartado A.1.3 de este informe). A estos efectos, el Consejo de Administración, previo informe de la Comisión de Selección y Retribuciones, aprueba la remuneración individual de cada Consejero atendiendo a su pertenencia a las Comisiones del Consejo y al número de reuniones de éstas.

b) Retribución del Presidente del Consejo de Administración como Consejero ejecutivo por el desempeño de funciones ejecutivas.

En el ejercicio 2022, la remuneración dineraria fija del Presidente Ejecutivo (único Consejero que desempeña funciones ejecutivas) por el desempeño de funciones ejecutivas fue de 1.500.000 euros brutos, conforme al acuerdo adoptado por el Consejo de Administración en su reunión de 25 de febrero de 2021, a propuesta de la Comisión de Selección y Retribuciones. Esta remuneración fija es la que consta como tal en la Política de Remuneraciones de Consejeros 2022-2024 (cuya modificación para actualizar la información incluida en ella con relación a la remuneración fija anual del Presidente Ejecutivo fue aprobada por la Junta General de accionistas celebrada el 29 de junio de 2022).

Respecto a la remuneración variable anual correspondiente al ejercicio cerrado (2022), la Comisión de Selección y Retribuciones, en su reunión de 15 de febrero de 2023, revisó el grado de cumplimiento del objetivo de EBITDA consolidado del presupuesto, que es la variable en base a las cuales se determinaba la remuneración variable anual del Presidente Ejecutivo en el ejercicio 2022, y elevó el correspondiente informe al Consejo de Administración con relación a dicho variable anual.

Debe recordarse en este punto que la vinculación de la remuneración variable anual del Presidente ejecutivo al doble objetivo EBITDA (80%) y ROCE (20%) es de aplicación a partir del 1 de enero de 2023, tal y como consta en la Política de Remuneraciones de los Consejeros 2022-2024 tras la modificación de la misma acordada por la Junta General de accionistas el 29 de junio de 2022.

También hay que recordar que, conforme a la propuesta de modificación de la Política de Remuneraciones de los Consejeros 2022-2024 que se somete a la aprobación de la Junta General de accionistas que debe votar, con carácter consultivo, este Informe, la remuneración variable anual del Presidente ejecutivo ya de 2022 quedaría topada, en caso de sobrecumplimiento de objetivos, al 100% de su importe (esto es, al 100% de la remuneración fija anual). Como se ha indicado anteriormente, se prevé que dicha modificación de la Política de Remuneraciones de los Consejeros 2022-2024 será aprobada por la Junta General de accionistas.

Igualmente, la Comisión de Selección y Retribuciones, en su reunión de 15 de febrero de 2023, revisó el grado de cumplimiento de los objetivos cuantitativos y cualitativos a los que se encuentra vinculada la remuneración variable a largo plazo correspondiente al ejercicio 2022 conforme al Sistema de Retribución Variable Anual Diferida 2022-2024. Siendo 2022 el primer ejercicio del Sistema, la remuneración variable anual diferida correspondiente a dicho año era de hasta el 25% de la remuneración variable diferida del trienio, en atención al cumplimiento conjunto de los objetivos de EBITDA y EBITDA-CAPEX recogidos en el Plan Estratégico 2022-2024 para el ejercicio 2022.

De acuerdo con lo anterior, en el ejercicio cerrado (2022) las cantidades correspondientes al Presidente del Consejo de Administración (único Consejero que desempeña funciones ejecutivas) por el desempeño de funciones ejecutivas, de conformidad con su contrato y la Política de Remuneraciones de los Consejeros 2022-2024, y previas las verificaciones realizadas por la Comisión de Selección y Retribuciones, son las siguientes:

- Retribución fija: 1.508.000 euros brutos (1.500.000 euros brutos de retribución fija dineraria y 8.000 euros brutos en especie).
- Retribución variable anual ordinaria a corto plazo: 1.500.000 euros brutos. A estos efectos, se ha tomado en consideración la reducción del límite máximo de esta remuneración variable al 100% de la remuneración fija anual, en la asunción de que la Junta General de accionistas aprobará (en la misma reunión en la que se somete a votación, con carácter consultivo, este Informe) dicha reducción. En otro caso, la remuneración variable anual que habría correspondido al Presidente ejecutivo en caso de no aplicar ese nuevo tope máximo habría sido de 1.931.719 euros brutos.
- Retribución variable anual diferida: 1.125.000 euros brutos. Esta cantidad ha quedado provisionada en las cuentas del ejercicio cerrado a 31 de diciembre de 2022, como estimación provisional de la retribución variable anual diferida correspondiente al Presidente del Consejo de Administración (como Consejero ejecutivo y por el desempeño de funciones ejecutivas) y será abonada en el ejercicio 2024 en la medida en que el Presidente Ejecutivo continúe entonces vinculado al Grupo, como se ha explicado anteriormente. Téngase en cuenta que en 2022, primer ejercicio del Sistema de Retribución Variable Anual Diferida 2022-2024, se determinaba el 25% de la remuneración variable correspondiente al trienio.

Por otra parte, en el ejercicio cerrado (2022), el Presidente Ejecutivo ha recibido la cantidad de 1.058.191,51 euros brutos en concepto de retribución variable anual diferida correspondientes al ejercicio 2020, que se ha abonado en el año 2022. Dicha cantidad fue provisionada en las cuentas del ejercicio 2020.

B.1.2 Explique cualquier desviación del procedimiento establecido para la aplicación de la política de remuneraciones que se haya producido durante el ejercicio.

En 2022 no se ha producido desviación alguna del procedimiento establecido para la aplicación de la Política de Remuneraciones de los Consejeros de 2022-2024, más allá de la aplicación de la reducción del importe máximo de la remuneración variable anual del Presidente Ejecutivo en los términos indicados.

B.1.3 Indique si se ha aplicado cualquier excepción temporal a la política de remuneraciones y, de haberse aplicado, explique las circunstancias excepcionales que han motivado la aplicación de estas excepciones, los componentes específicos de la política retributiva afectados y las razones por las que la entidad considera que esas excepciones han sido necesarias para servir a los intereses a largo plazo y la sostenibilidad de la sociedad en su conjunto o para asegurar su viabilidad. Cuantifique, asimismo, el impacto que la aplicación de estas excepciones ha tenido sobre la retribución de cada consejero en el ejercicio.

No se ha aplicado ninguna excepción temporal a la Política de Remuneraciones de los Consejeros 2022-2024 durante el ejercicio 2022.

B.2. Explique las diferentes acciones adoptadas por la sociedad en relación con el sistema de remuneración y cómo han contribuido a reducir la exposición a riesgos excesivos y ajustarlo a los objetivos, valores e intereses a largo plazo de la sociedad, incluyendo una referencia a las medidas que han sido adoptadas para garantizar que en la remuneración devengada se ha atendido a los resultados a largo plazo de la sociedad y alcanzado un equilibrio adecuado entre los componentes fijos y variables de la remuneración, qué medidas han sido adoptadas en relación con aquellas categorías de personal cuyas actividades profesionales tengan una repercusión material en el perfil de riesgos de la entidad, y qué medidas han sido adoptadas para evitar conflictos de intereses, en su caso.

El sistema de Retribución Variable Anual Diferida vigente en el ejercicio cerrado (2022), esto es, el vinculado al Plan Estratégico 2022-2024, vincula el abono de los incentivos al cumplimiento de los objetivos en cada año del Sistema, así como a la permanencia del beneficiario en el Grupo en la fecha de abono establecida para el cobro de los incentivos, con las excepciones de (i) fallecimiento o incapacidad del beneficiario, (ii) cambio de control en el Grupo u operación corporativa análoga, o (iii) cualquier otro supuesto de carácter extraordinario que a juicio del Consejo de Administración afectase de forma significativa al Sistema.

Las condiciones generales del Sistema contemplan una cláusula de ajuste por la cual el Consejo de Administración de Ebro Foods, S.A. adoptará los acuerdos necesarios para que en el supuesto en que se produzca algún evento u operación societaria o cualquier otro supuesto de carácter extraordinario que pueda afectar a la determinación del importe de la retribución diferida, el rendimiento bruto sea equivalente al que les hubiese correspondido de no haber existido tal circunstancia.

Asimismo, el Sistema contempla una cláusula de devolución ("clawback") de la retribución diferida en base a la cual el Consejo de Administración de Ebro Foods, S.A., podría exigir la devolución de la totalidad o parte de los importes de retribución diferida satisfechos al amparo del Sistema cuando considerase que éstos se han abonado de forma indebida, bien porque el cálculo de los importes abonados al amparo del sistema no se hubiese ajustado al cumplimiento de los objetivos exigidos, bien porque se hubiese llevado a cabo teniendo en cuenta datos cuya inexactitud quedase demostrada a posteriori.

Por último, como se ha indicado, el Sistema está articulado de forma que la remuneración anual diferida correspondiente a cualquiera de los años del Sistema se haga efectiva a los 11 meses de su determinación (tras la verificación del grado de cumplimiento de los objetivos), lo que supone que en el momento de pago ha transcurrido un lapso de tiempo razonable (unos 14 meses) que permite tener una mayor certeza de la exactitud de la información utilizada para su cálculo. Así, la remuneración correspondiente a los partícipes del Sistema en 2022 será pagada a los mismos, en tanto permanezcan en el Grupo Ebro, en 2024.

B.3. Explique cómo la remuneración devengada y consolidada en el ejercicio cumple con lo dispuesto en la política de retribución vigente y, en particular, cómo contribuye al rendimiento sostenible y a largo plazo de la sociedad.

Informe igualmente sobre la relación entre la retribución obtenida por los consejeros y los resultados u otras medidas de rendimiento, a corto y largo plazo, de la entidad, explicando, en su caso, cómo las variaciones en el rendimiento de la sociedad han podido influir en la variación de las remuneraciones de los consejeros,

incluyendo las devengadas cuyo pago se hubiera diferido, y cómo éstas contribuyen a los resultados a corto y largo plazo de la sociedad.

Como se ha explicado a través de los apartados de este Informe, la retribución de los Consejeros en su condición de tales se fija por la Junta General de accionistas, correspondiendo por tanto a dicho órgano la valoración de la remuneración propuesta a estos efectos en atención a la marcha de la Sociedad y su Grupo.

Por su parte, la retribución variable (tanto anual ordinaria como anual diferida) del Presidente del Consejo de Administración como Consejero ejecutivo, por sus funciones ejecutivas, está vinculada con la marcha del Grupo, en tanto la misma se fija en atención al grado de cumplimiento de los objetivos fijados al efecto (vinculados con los objetivos a futuro del Grupo), en los términos que se detallan en este Informe y en la Política de Remuneraciones de los Consejeros.

En el ejercicio cerrado (2022), la Política de Remuneraciones de los Consejeros 2022-2024 recogía expresamente ambos principios.

Cabe destacar que, en concreto, la remuneración variable del Presidente Ejecutivo (único Consejero que desarrolla funciones ejecutivas) por sus funciones ejecutivas está vinculada al cumplimiento de objetivos cuantitativos y cualitativos, y con ello se persigue vincular su remuneración a la evolución a corto y largo plazo de la Sociedad. Así, el cumplimiento de los objetivos financieros establecidos para cada año (bien en el presupuesto, respecto a la remuneración variable anual, bien en el Plan Estratégico 2022-2024 en lo relativo a la remuneración percibida por la participación en el Sistema de Retribución Variable Anual Diferida), vinculan la evolución de los resultados del Grupo a la remuneración del Presidente Ejecutivo.

B.4. Informe del resultado de la votación consultiva de la junta general al informe anual sobre remuneraciones del ejercicio anterior, indicando el número de abstenciones y de votos negativos, en blanco y a favor que se hayan emitido:

	Número	% sobre el total
Votos emitidos	125.323.890	81,45
	Número	% sobre emitidos
Votos negativos	16.319.794	13,02
Votos a favor	92.992.889	74,20
Votos en blanco	41.844	0,03
Abstenciones	15.969.363	12,74

Observaciones

B.5. Explique cómo se han determinado los componentes fijos devengados y consolidados durante el ejercicio por los consejeros en su condición de tales, su proporción relativa para cada consejero y cómo han variado respecto al año anterior.

Conforme se ha explicado anteriormente, la remuneración fija de los Consejeros en su condición de tales se fija por la Junta General de accionistas, previa valoración y propuesta de la Comisión de Selección y Retribuciones y del Consejo de Administración.

En este sentido, la propuesta de la Comisión de Selección y Retribuciones y del Consejo de Administración atiende, con carácter general, a la situación económica del Grupo y la marcha del negocio, así como al número de miembros del Consejo de Administración (en tanto se trata de una remuneración conjunta para todos los Consejeros en su condición de tales).

Así, la Junta General de accionistas celebrada el 29 de junio de 2022 acordó fijar la remuneración correspondiente al conjunto de los Consejeros en su condición de tales correspondiente al ejercicio 2021 en la cantidad de 2.850.000 euros brutos anuales.

Por su parte, respecto a la remuneración correspondiente al ejercicio 2022, el Consejo de Administración, en su reunión de 27 de febrero de 2023, acordó proponer a la Junta General de accionistas que se celebre en el mes de junio de 2023 el mantenimiento de la retribución fija correspondiente al conjunto de los Consejeros en su condición de tales en la referida cantidad de 2.850.000 euros brutos.

La distribución de esa cantidad entre los Consejeros individualmente se realizó (respecto al ejercicio 2021) y se realizará (respecto al ejercicio 2022) mediante la aplicación del sistema de asignación de puntos expuesto en el apartado A.1.3 de este Informe y en la Política de Remuneraciones de los Consejeros 2022-2024.

B.6. Explique cómo se han determinado los sueldos devengados y consolidados, durante el ejercicio cerrado, por cada uno de los consejeros ejecutivos por el desempeño de funciones de dirección, y cómo han variado respecto al año anterior.

En 2022 (el ejercicio cerrado), la retribución fija dineraria del Presidente Ejecutivo (único Consejero que desempeña funciones ejecutivas) por el desempeño de funciones ejecutivas, está determinada en su contrato. Tal y como consta en la Política de Remuneraciones de los Consejeros 2022-2024 dicha remuneración fija dineraria en el ejercicio 2022 ha sido de 1.500.000 euros brutos.

Respecto a las remuneraciones variables de 2022 (tanto anual ordinaria como diferida), la determinación de los importes corresponde a la Comisión de Selección y Retribuciones, que verifica el grado de cumplimiento de los objetivos a las que se sujetan tales remuneraciones variables y realiza una propuesta al efecto al Consejo de Administración. En este sentido, respecto del ejercicio 2022, las cantidades variables que corresponden al Presidente Ejecutivo han sido:

- 1.500.000 euros brutos en concepto de remuneración variable anual (frente a los 1.593.733 euros brutos que le correspondieron en 2021). Debe señalarse nuevamente, en este sentido, que esta remuneración variable ha sido determinada aplicando el nuevo tope máximo del 100% de su remuneración fija para el caso de sobrecumplimiento de objetivos (frente al tope máximo anterior del 150%) en la asunción de que esa modificación de la Política de Remuneraciones de los Consejeros 2022-2024 será aprobada por la Junta General de accionistas a la que se somete a votación, con carácter consultivo, el presente Informe; y

- 1.125.000 euros brutos en concepto de remuneración anual diferida de 2022 (frente a los 1.897.671 euros brutos en 2021). Esta cantidad ha quedado provisionada en las cuentas anuales del ejercicio 2022 como estimación provisional de la retribución variable anual diferida correspondiente al Presidente del Consejo de Administración (como Consejero ejecutivo y por el desempeño de funciones ejecutivas) y se pagará en 2024. Téngase en cuenta que, conforme al Sistema de Retribución Variable Anual Diferida, en 2022 (primer año del trienio del Sistema), se ha determinado el 25% de la remuneración variable del trienio.

De acuerdo con el Sistema de Retribución Variable Anual Diferida y el criterio de cobro aplicable a las cantidades correspondientes en virtud del mismo, el Presidente Ejecutivo ha cobrado en 2022, por su participación en el anterior Sistema de Retribución Variable Anual Diferida 2019-2021, la cantidad devengada en 2020: la suma de 1.058.191,51 euros brutos.

B.7. Explique la naturaleza y las principales características de los componentes variables de los sistemas retributivos devengados y consolidados en el ejercicio cerrado.

En particular:

- a) Identifique cada uno de los planes retributivos que han determinado las distintas remuneraciones variables devengadas por cada uno de los consejeros durante el ejercicio cerrado, incluyendo información sobre su alcance, su fecha de aprobación, fecha de implantación, condiciones en su caso de consolidación, periodos de devengo y vigencia, criterios que se han utilizado para la evaluación del desempeño y cómo ello ha impactado en la fijación del importe variable devengado, así como los criterios de medición que se han utilizado y el plazo necesario para estar en condiciones de medir adecuadamente todas las condiciones y criterios estipulados, debiendo explicarse en detalle los criterios y factores que ha aplicado en cuanto al tiempo requerido y métodos para comprobar que se han cumplido de modo efectivo las condiciones de rendimiento o de cualquier otro tipo a las que estaba vinculado el devengo y consolidación de cada componente de la retribución variable.
- b) En el caso de planes de opciones sobre acciones u otros instrumentos financieros, las características generales de cada plan incluirán información sobre las condiciones tanto para adquirir su titularidad incondicional (consolidación), como para poder ejercitar dichas opciones o instrumentos financieros, incluyendo el precio y plazo de ejercicio.

- c) Cada uno de los consejeros, y su categoría (consejeros ejecutivos, consejeros externos dominicales, consejeros externos independientes u otros consejeros externos), que son beneficiarios de sistemas retributivos o planes que incorporan una retribución variable.
- d) En su caso, se informará sobre los periodos de devengo o de aplazamiento de pago establecidos que se hayan aplicado y/o los periodos de retención/no disposición de acciones u otros instrumentos financieros, si existieran.

Explique los componentes variables a corto plazo de los sistemas retributivos:

Solamente al Presidente del Consejo de Administración, único Consejero que desempeña funciones ejecutivas, le corresponde una retribución variable (a corto y largo plazo) por el desempeño de funciones ejecutivas, en los términos que han sido detallados en este Informe.

La retribución variable anual ordinaria, prevista en el contrato del Presidente Ejecutivo, es proporcional al nivel del cumplimiento de los objetivos establecidos para cada ejercicio por el Consejo de Administración, previa propuesta de la Comisión de Selección y Retribuciones. Conforme establece la Política de Remuneraciones de los Consejeros 2022-2024 el devengo de la remuneración variable anual del Presidente Ejecutivo correspondiente al ejercicio cerrado (2022) se vincula al grado de cumplimiento del objetivo EBITDA consolidado del presupuesto 2022. Véase, en este sentido, lo señalado en el apartado A.1.6 de este Informe.

Corresponde a la Comisión de Selección y Retribuciones verificar, una vez se cuenta con los resultados correspondientes al ejercicio precedente (normalmente, en el mes de febrero del año siguiente), el grado de cumplimiento del objetivo en base al cual se determina la remuneración variable anual que, en su caso, corresponde al Presidente Ejecutivo.

La retribución variable anual del Presidente Ejecutivo es dineraria.

Ni el Presidente Ejecutivo ni ningún Consejero participan en planes de opciones sobre acciones u otros instrumentos financieros.

Explique los componentes variables a largo plazo de los sistemas retributivos:

Solamente el Presidente Ejecutivo, único Consejero que desempeña funciones ejecutivas, percibe una retribución variable anual a largo plazo.

Dicha remuneración variable a largo plazo deriva de la participación del Presidente Ejecutivo, junto con los principales directivos del Grupo, en el Sistema de Retribución Variable Anual Diferida (Sistema que, a su vez, está vinculado con el Plan Estratégico trienal vigente en cada momento).

El abono de los incentivos del Sistema está vinculado al cumplimiento de los objetivos de cada año del Sistema, así como a la permanencia del beneficiario en la fecha de abono establecida para el cobro de los incentivos, con las excepciones de (i) fallecimiento o incapacidad del beneficiario, (ii) cambio de control en el Grupo y operación corporativa análoga, o (iii) cualquier otro supuesto de carácter extraordinario que a juicio del Consejo de Administración afectase de forma significativa al Sistema.

Los objetivos a los que se vincula el variable a largo plazo son aquellos que se identifican, para cada ejercicio del trienio 2022-2024, en el correspondiente Sistema. Véase una exposición más detallada en el apartado A.1.6 del presente Informe.

El abono de los incentivos se hará efectivo a los 11 meses de su determinación (tras la verificación del grado de cumplimiento de los objetivos), lo que supone que en el momento de pago ha transcurrido un lapso de más de un año desde la terminación del ejercicio al que el incentivo se refiere.

Corresponde a la Comisión de Selección y Retribuciones verificar, una vez cuenta con los resultados del ejercicio correspondiente, el grado de cumplimiento de los objetivos cuantitativos en base a los cuales se determina la remuneración correspondiente en cada ejercicio dentro del Sistema. Respecto a la de los aspectos cualitativos a los que se vincula la remuneración variable a largo plazo, la valoración por la Comisión de Selección y Retribuciones cuenta con el previo informe de la Comisión de Estrategia e Inversiones.

B.8. Indique si se ha procedido a reducir o a reclamar la devolución de determinados componentes variables devengados cuando se hubiera, en el primer caso, diferido el pago de importes no consolidados o, en el segundo caso, consolidado y pagado, atendiendo a unos datos cuya inexactitud haya quedado después

demostrada de forma manifiesta. Describa los importes reducidos o devueltos por la aplicación de las cláusulas de reducción (malus) o devolución (clawback), por qué se han ejecutado y los ejercicios a que corresponden.

No se han producido tales circunstancias.

B.9. Explique las principales características de los sistemas de ahorro a largo plazo cuyo importe o coste anual equivalente figura en los cuadros de la Sección C, incluyendo jubilación y cualquier otra prestación de supervivencia, que sean financiados, parcial o totalmente, por la sociedad, ya sean dotados interna o externamente, indicando el tipo de plan, si es de aportación o prestación definida, las contingencias que cubre, las condiciones de consolidación de los derechos económicos a favor de los consejeros y su compatibilidad con cualquier tipo de indemnización por resolución anticipada o terminación de la relación contractual entre la sociedad y el consejero.

No existen tales sistemas.

B.10. Explique, en su caso, las indemnizaciones o cualquier otro tipo de pago derivados del cese anticipado, sea el cese a voluntad de la empresa o del consejero, o de la terminación del contrato, en los términos previstos en el mismo, devengados y/o percibidos por los consejeros durante el ejercicio cerrado.

No existen indemnizaciones pactadas ni pagadas en el caso de terminación de las funciones como Consejero (ni para los Consejeros en su condición de tales ni para los Consejeros ejecutivos por el desempeño de funciones ejecutivas).

B.11. Indique si se han producido modificaciones significativas en los contratos de quienes ejerzan funciones de alta dirección como consejeros ejecutivos y, en su caso, explique las mismas. Asimismo, explique las condiciones principales de los nuevos contratos firmados con consejeros ejecutivos durante el ejercicio, salvo que se hayan explicado en el apartado A.1.

En el ejercicio cerrado (2022), conforme a lo acordado por el Consejo de Administración el 27 de febrero de 2023 a propuesta de la Comisión de Selección y Retribuciones (en respuesta a la propuesta presentada por el propio Presidente Ejecutivo), la remuneración variable anual del Presidente Ejecutivo ha quedado topada en el 100% de su remuneración fija en caso de sobrecumplimiento de objetivos, frente al tope del 150% por ciento que aplicaba anteriormente, y ello con efectos desde el 1 de enero de 2022.

Dicha modificación de las condiciones relativas a la remuneración variable anual del Presidente Ejecutivo implica la consiguiente modificación de la Política de Remuneraciones de Consejeros 2022-2024, a efectos de hacer constar la reducción del tope de la misma en caso de sobrecumplimiento. En este sentido, la referida modificación de la Política se someterá a la consideración de la Junta General de accionistas de la Sociedad a la que se someterá a votación, con carácter consultivo, el presente Informe, asumiéndose en la redacción del presente Informe, como se ha indicado, que será aprobada.

B.12. Explique cualquier remuneración suplementaria devengada a los consejeros como contraprestación por los servicios prestados distintos de los inherentes a su cargo.

Como se ha explicado anteriormente, no existe remuneración suplementaria devengada por los Consejeros (ni de los Consejeros en su condición de tales ni de los Consejeros ejecutivos por el desempeño de funciones ejecutivas) como contraprestación por los servicios prestados distintos de los inherentes a su cargo o, respecto al Presidente Ejecutivo únicamente, por el desempeño de funciones ejecutivas. No obstante, como también ha sido detallado con anterioridad (véase el apartado A.1.12 del presente Informe), el Presidente Ejecutivo percibe dietas anuales por la condición de Consejero que ostenta en (i) una sociedad del Grupo y (ii) una entidad asociada que no forma parte del Grupo.

B.13. Explique cualquier retribución derivada de la concesión de anticipos, créditos y garantías, con indicación del tipo de interés, sus características esenciales y los importes eventualmente devueltos, así como las obligaciones asumidas por cuenta de ellos a título de garantía.

No existen créditos, anticipos o garantías prestadas por la Sociedad (u otras sociedades del Grupo) a miembros del Consejo de Administración (ni a los Consejeros en su condición de tales ni a los Consejeros ejecutivos por el desempeño de funciones ejecutivas), ni la Sociedad ha contraído obligaciones por su cuenta por avales o garantías.

B.14. Detalle la remuneración en especie devengada por los consejeros durante el ejercicio, explicando brevemente la naturaleza de los diferentes componentes salariales.

Como se ha explicado anteriormente (véanse los apartados A.1.4 y A.1.5 de este Informe), entre los Consejeros únicamente el Presidente del Consejo de Administración, como único Consejero ejecutivo que desempeña funciones ejecutivas, dispone como retribución en especie de la parte que se destina a uso particular del vehículo de empresa. El valor de la retribución en especie correspondiente al ejercicio cerrado (2022), por valor de 8.000 euros, consta incluida en la remuneración fija del Consejero ejecutivo devengada en el ejercicio 2022.

Adicionalmente, la Sociedad tiene implantado un Sistema de Retribución Flexible que ofrece la posibilidad de diseñar la composición de la retribución de los directivos incluidos en el Sistema (entre los que se encuentra el Presidente del Consejo de Administración), permitiéndoles percibir parte de dicha retribución a través de la entrega de bienes y servicios previamente seleccionados por la Sociedad, cuyo importe se descuenta del salario bruto del directivo y se le imputa la renta en especie a que dé lugar el bien y servicio. Entre estos bienes y servicios se encuentran un seguro médico colectivo, el alquiler de vivienda, la guardería, el "renting" / "leasing" de vehículos y la formación del empleado.

Esta retribución en especie no supone, por tanto, una retribución adicional a la percibida en metálico, por cuanto las cantidades pagadas por la empresa a los proveedores de estos servicios se descuentan de la remuneración dineraria del beneficiario.

B.15. Explique las remuneraciones devengadas por el consejero en virtud de los pagos que realice la sociedad cotizada a una tercera entidad en la cual presta servicios el consejero, cuando dichos pagos tengan como fin remunerar los servicios de éste en la sociedad.

No se han producido pagos de esa naturaleza.

B.16. Explique y detalles los importes devengados en el ejercicio en relación con cualquier otro concepto retributivo distinto de los anteriores, cualquiera que sea su naturaleza o la entidad del grupo que lo satisfaga, incluyendo todas las prestaciones en cualquiera de sus formas, como cuando tenga la consideración de operación vinculada o, especialmente, cuando afecte de manera significativa a la imagen fiel de las remuneraciones totales devengadas por el consejero, debiendo explicarse el importe otorgado o pendiente de pago, la naturaleza de la contraprestación recibida y las razones por las que se habría considerado, en su caso, que no constituye una remuneración al consejero por su condición de tal o en contraprestación por el desempeño de sus funciones ejecutivas, y si se ha considerado apropiado o no incluirse entre los importes devengados en el apartado de "otros conceptos" de la sección C.

Como se ha explicado anteriormente, no existen otros conceptos retributivos distintos de los expuestos en este Informe, sin perjuicio de las dietas que ha percibido el Presidente del Consejo de Administración en su condición de Consejero de Pastificio Lucio Garofalo, S.p.A (sociedad filial del Grupo Ebro Foods) que ascendieron en 2022 a 5.000 euros brutos anuales.

Adicionalmente, se hace constar que durante el ejercicio 2022 el Presidente del Consejo de Administración ha percibido de la sociedad Riso Scotti, S.p.A. en concepto de dietas, la cantidad de 5.200 euros brutos. Como se ha indicado en el punto 12 del apartado A.1 del presente Informe, Riso Scotti, S.p.A. es una entidad asociada que no forma parte del Grupo Ebro Foods.

C. DETALLE DE LAS RETRIBUCIONES INDIVIDUALES CORRESPONDIENTES A CADA UNO DE LOS CONSEJEROS

Nombre	Tipología	Periodo de devengo ejercicio 2022
Don ANTONIO HERNÁNDEZ CALLEJAS	Presidente Ejecutivo	Desde 01/01/2022 hasta 31/12/2022
Don DEMETRIO CARCELLER ARCE	Vicepresidente Dominical	Desde 01/01/2022 hasta 31/12/2022
ALIMENTOS Y ACEITES, S.A	Consejero Dominical	Desde 01/01/2022 hasta 29/03/2022
Doña BELÉN BARREIRO PÉREZ-PARDO	Consejero Independiente	Desde 01/01/2022 hasta 31/12/2022
Doña MARÍA CARCELLER ARCE	Consejero Dominical	Desde 01/01/2022 hasta 31/12/2022
Don FERNANDO CASTELLÓ CLEMENTE	Consejero Independiente	Desde 01/01/2022 hasta 31/12/2022
Don JOSÉ IGNACIO COMENGE SÁNCHEZ-REAL	Consejero Dominical	Desde 01/01/2022 hasta 31/12/2022
CORPORACIÓN FINANCIERA ALBA, S.A	Consejero Dominical	Desde 01/01/2022 hasta 31/12/2022
Doña MERCEDES COSTA GARCÍA	Consejero Coordinador	Desde 01/01/2022 hasta 31/12/2022
EMPRESAS COMERCIALES E INDUSTRIALES VALENCIANAS, S.L	Consejero Dominical	Desde 01/01/2022 hasta 31/12/2022
Don JAVIER FERNÁNDEZ ALONSO	Consejero Dominical	Desde 01/01/2022 hasta 31/12/2022
GRUPO TRADIFÍN, S.L	Consejero Dominical	Desde 01/01/2022 hasta 31/12/2022
HERCALIANZ INVESTING GROUP, S.L	Consejero Ejecutivo	Desde 01/01/2022 hasta 31/12/2022
Don MARC THOMAS MURTRA MILLAR	Consejero Independiente	Desde 31/01/2022 hasta 31/12/2022
Don JORDI XUCLÀ COSTA	Consejero Dominical	Desde 30/03/2022 hasta 31/12/2022

INFORME ANUAL SOBRE REMUNERACIONES DE LOS CONSEJEROS DE SOCIEDADES ANONIMAS COTIZADAS

C.1. Complete los siguientes cuadros respecto a la remuneración individualizada de cada uno de los consejeros (incluyendo la retribución por el ejercicio de funciones ejecutivas) devengada durante el ejercicio.

a) Retribuciones de la sociedad objeto del presente informe:

i) Retribución devengada en metálico (en miles de €)

Nombre	Remuneración fija	Dietas	Remuneración por pertenencia a comisiones del consejo	Sueldo	Retribución variable a corto plazo	Retribución variable a largo plazo	Indemnización	Otros conceptos	Total ejercicio 2022	Total ejercicio 2021
Don ANTONIO HERNÁNDEZ CALLEJAS	244	24	149	1.508	1.500	1.058			4.483	4.407
Don DEMETRIO CARCELLER ARCE	183	30	183						396	389
ALIMENTOS Y ACEITES, S.A	20	3							23	139
Doña BELÉN BARREIRO PÉREZ-PARDO	122	23	32						177	176
Doña MARÍA CARCELLER ARCE	122	18							140	139
Don FERNANDO CASTELLÓ CLEMENTE	122	29	70						221	224
Don JOSÉ IGNACIO COMENGE SÁNCHEZ-REAL	122	20	27						169	165
CORPORACIÓN FINANCIERA ALBA, S.A	122	18							140	139
Doña MERCEDES COSTA GARCÍA	122	29	69						220	226
EMPRESAS COMERCIALES E INDUSTRIALES VALENCIANAS, S.L	122	18							140	139
Don JAVIER FERNÁNDEZ ALONSO	122	30	181						333	334
GRUPO TRADIFÍN, S.L	122	29	64						215	218
HERCALIANZ INVESTING GROUP, S.L	122	20	27						169	165
Don MARC THOMAS MURTRA MILLAR	122	25	154						301	
Don JORDI XUCLÀ COSTA	101	14							115	

Observaciones

Con relación a los cambios habidos en el Consejo de Administración en el ejercicio 2022, véase la primera Nota aclaratoria del apartado D del presente Informe.

ii) Cuadro de movimientos de los sistemas de retribución basados en acciones y beneficio bruto de las acciones o instrumentos financieros consolidados.

Nombre	Denominación del Plan	Instrumentos financieros al principio del ejercicio 2022		Instrumentos financieros concedidos durante el ejercicio 2022		Instrumentos financieros consolidados en el ejercicio				Instrumentos vencidos y no ejercidos	Instrumentos financieros al final del ejercicio 2022	
		Nº instrumentos	Nº Acciones equivalentes	Nº instrumentos	Nº Acciones equivalentes	Nº instrumentos	Nº Acciones equivalentes/ consolidadas	Precio de las acciones consolidadas	Beneficio bruto de las acciones o instrumentos financieros consolidados (miles €)	Nº instrumentos	Nº instrumentos	Nº Acciones equivalentes
Don ANTONIO HERNÁNDEZ CALLEJAS	Plan							0,00				
Don DEMETRIO CARCELLER ARCE	Plan							0,00				
ALIMENTOS Y ACEITES, S.A	Plan							0,00				
Doña BELÉN BARREIRO PÉREZ-PARDO	Plan							0,00				
Doña MARÍA CARCELLER ARCE	Plan							0,00				
Don FERNANDO CASTELLÓ CLEMENTE	Plan							0,00				
Don JOSÉ IGNACIO COMENGE SÁNCHEZ-REAL	Plan							0,00				

INFORME ANUAL SOBRE REMUNERACIONES DE LOS CONSEJEROS DE SOCIEDADES ANONIMAS COTIZADAS

Nombre	Denominación del Plan	Instrumentos financieros al principio del ejercicio 2022		Instrumentos financieros concedidos durante el ejercicio 2022		Instrumentos financieros consolidados en el ejercicio				Instrumentos vencidos y no ejercidos	Instrumentos financieros al final del ejercicio 2022	
		Nº instrumentos	Nº Acciones equivalentes	Nº instrumentos	Nº Acciones equivalentes	Nº instrumentos	Nº Acciones equivalentes/ consolidadas	Precio de las acciones consolidadas	Beneficio bruto de las acciones o instrumentos financieros consolidados (miles €)	Nº instrumentos	Nº instrumentos	Nº Acciones equivalentes
CORPORACIÓN FINANCIERA ALBA, S.A	Plan							0,00				
Doña MERCEDES COSTA GARCÍA	Plan							0,00				
EMPRESAS COMERCIALES E INDUSTRIALES VALENCIANAS, S.L	Plan							0,00				
Don JAVIER FERNÁNDEZ ALONSO	Plan							0,00				
GRUPO TRADIFÍN, S.L	Plan							0,00				
HERCALIANZ INVESTING GROUP, S.L	Plan							0,00				
Don MARC THOMAS MURTRA MILLAR	Plan							0,00				
Don JORDI XUCLÀ COSTA	Plan							0,00				

Observaciones

[]

iii) Sistemas de ahorro a largo plazo.

Nombre	Remuneración por consolidación de derechos a sistemas de ahorro
Don ANTONIO HERNÁNDEZ CALLEJAS	
Don DEMETRIO CARCELLER ARCE	
ALIMENTOS Y ACEITES, S.A	
Doña BELÉN BARREIRO PÉREZ-PARDO	
Doña MARÍA CARCELLER ARCE	
Don FERNANDO CASTELLÓ CLEMENTE	
Don JOSÉ IGNACIO COMENGE SÁNCHEZ-REAL	
CORPORACIÓN FINANCIERA ALBA, S.A	
Doña MERCEDES COSTA GARCÍA	
EMPRESAS COMERCIALES E INDUSTRIALES VALENCIANAS, S.L	
Don JAVIER FERNÁNDEZ ALONSO	
GRUPO TRADIFÍN, S.L	
HERCALIANZ INVESTING GROUP, S.L	
Don MARC THOMAS MURTRA MILLAR	
Don JORDI XUCLÀ COSTA	

INFORME ANUAL SOBRE REMUNERACIONES DE LOS CONSEJEROS DE SOCIEDADES ANONIMAS COTIZADAS

Nombre	Aportación del ejercicio por parte de la sociedad (miles €)				Importe de los fondos acumulados (miles €)			
	Sistemas de ahorro con derechos económicos consolidados		Sistemas de ahorro con derechos económicos no consolidados		Sistemas de ahorro con derechos económicos consolidados		Sistemas de ahorro con derechos económicos no consolidados	
	Ejercicio 2022	Ejercicio 2021	Ejercicio 2022	Ejercicio 2021	Ejercicio 2022	Ejercicio 2021	Ejercicio 2022	Ejercicio 2021
Don ANTONIO HERNÁNDEZ CALLEJAS								
Don DEMETRIO CARCELLER ARCE								
ALIMENTOS Y ACEITES, S.A								
Doña BELÉN BARREIRO PÉREZ-PARDO								
Doña MARÍA CARCELLER ARCE								
Don FERNANDO CASTELLÓ CLEMENTE								
Don JOSÉ IGNACIO COMENGE SÁNCHEZ-REAL								
CORPORACIÓN FINANCIERA ALBA, S.A								
Doña MERCEDES COSTA GARCÍA								
EMPRESAS COMERCIALES E INDUSTRIALES VALENCIANAS, S.L								
Don JAVIER FERNÁNDEZ ALONSO								

INFORME ANUAL SOBRE REMUNERACIONES DE LOS CONSEJEROS DE SOCIEDADES ANONIMAS COTIZADAS

Nombre	Aportación del ejercicio por parte de la sociedad (miles €)				Importe de los fondos acumulados (miles €)			
	Sistemas de ahorro con derechos económicos consolidados		Sistemas de ahorro con derechos económicos no consolidados		Sistemas de ahorro con derechos económicos consolidados		Sistemas de ahorro con derechos económicos no consolidados	
	Ejercicio 2022	Ejercicio 2021	Ejercicio 2022	Ejercicio 2021	Ejercicio 2022	Ejercicio 2021	Ejercicio 2022	Ejercicio 2021
GRUPO TRADIFÍN, S.L								
HERCALIANZ INVESTING GROUP, S.L								
Don MARC THOMAS MURTRA MILLAR								
Don JORDI XUCLÀ COSTA								

Observaciones

[]

iv) Detalle de otros conceptos

Nombre	Concepto	Importe retributivo
Don ANTONIO HERNÁNDEZ CALLEJAS	concepto	
Don DEMETRIO CARCELLER ARCE	Concepto	
ALIMENTOS Y ACEITES, S.A	Concepto	
Doña BELÉN BARREIRO PÉREZ-PARDO	Concepto	
Doña MARÍA CARCELLER ARCE	Concepto	
Don FERNANDO CASTELLÓ CLEMENTE	Concepto	
Don JOSÉ IGNACIO COMENGE SÁNCHEZ-REAL	Concepto	

INFORME ANUAL SOBRE REMUNERACIONES DE LOS CONSEJEROS DE SOCIEDADES ANONIMAS COTIZADAS

Nombre	Concepto	Importe retributivo
CORPORACIÓN FINANCIERA ALBA, S.A	Concepto	
Doña MERCEDES COSTA GARCÍA	Concepto	
EMPRESAS COMERCIALES E INDUSTRIALES VALENCIANAS, S.L	Concepto	
Don JAVIER FERNÁNDEZ ALONSO	Concepto	
GRUPO TRADIFÍN, S.L	Concepto	
HERCALIANZ INVESTING GROUP, S.L	Concepto	
Don MARC THOMAS MURTRA MILLAR	Concepto	
Don JORDI XUCLÀ COSTA	Concepto	

Observaciones

[]

b) Retribuciones a los consejeros de la sociedad cotizada por su pertenencia a órganos de administración de sus entidades dependientes:

i) Retribución devengada en metálico (en miles de €)

Nombre	Remuneración fija	Dietas	Remuneración por pertenencia a comisiones del consejo	Sueldo	Retribución variable a corto plazo	Retribución variable a largo plazo	Indemnización	Otros conceptos	Total ejercicio 2022	Total ejercicio 2021
Don ANTONIO HERNÁNDEZ CALLEJAS		5							5	5
Don DEMETRIO CARCELLER ARCE										
ALIMENTOS Y ACEITES, S.A										
Doña BELÉN BARREIRO PÉREZ-PARDO										

INFORME ANUAL SOBRE REMUNERACIONES DE LOS CONSEJEROS DE SOCIEDADES ANONIMAS COTIZADAS

Nombre	Remuneración fija	Dietas	Remuneración por pertenencia a comisiones del consejo	Sueldo	Retribución variable a corto plazo	Retribución variable a largo plazo	Indemnización	Otros conceptos	Total ejercicio 2022	Total ejercicio 2021
Doña MARÍA CARCELLER ARCE										
Don FERNANDO CASTELLÓ CLEMENTE										
Don JOSÉ IGNACIO COMENGE SÁNCHEZ-REAL										
CORPORACIÓN FINANCIERA ALBA, S.A										
Doña MERCEDES COSTA GARCÍA										
EMPRESAS COMERCIALES E INDUSTRIALES VALENCIANAS, S.L										
Don JAVIER FERNÁNDEZ ALONSO										
GRUPO TRADIFÍN, S.L										
HERCALIANZ INVESTING GROUP, S.L										
Don MARC THOMAS MURTRA MILLAR										
Don JORDI XUCLÀ COSTA										

Observaciones

[]

ii) Cuadro de movimientos de los sistemas de retribución basados en acciones y beneficio bruto de las acciones o instrumentos financieros consolidados.

Nombre	Denominación del Plan	Instrumentos financieros al principio del ejercicio 2022		Instrumentos financieros concedidos durante el ejercicio 2022		Instrumentos financieros consolidados en el ejercicio				Instrumentos vencidos y no ejercidos	Instrumentos financieros al final del ejercicio 2022	
		Nº instrumentos	Nº Acciones equivalentes	Nº instrumentos	Nº Acciones equivalentes	Nº instrumentos	Nº Acciones equivalentes/ consolidadas	Precio de las acciones consolidadas	Beneficio bruto de las acciones o instrumentos financieros consolidados (miles €)	Nº instrumentos	Nº instrumentos	Nº Acciones equivalentes
Don ANTONIO HERNÁNDEZ CALLEJAS	Plan							0,00				
Don DEMETRIO CARCELLER ARCE	Plan							0,00				
ALIMENTOS Y ACEITES, S.A	Plan							0,00				
Doña BELÉN BARREIRO PÉREZ-PARDO	Plan							0,00				
Doña MARÍA CARCELLER ARCE	Plan							0,00				
Don FERNANDO CASTELLÓ CLEMENTE	Plan							0,00				

INFORME ANUAL SOBRE REMUNERACIONES DE LOS CONSEJEROS DE SOCIEDADES ANONIMAS COTIZADAS

Nombre	Denominación del Plan	Instrumentos financieros al principio del ejercicio 2022		Instrumentos financieros concedidos durante el ejercicio 2022		Instrumentos financieros consolidados en el ejercicio				Instrumentos vencidos y no ejercidos	Instrumentos financieros al final del ejercicio 2022	
		Nº instrumentos	Nº Acciones equivalentes	Nº instrumentos	Nº Acciones equivalentes	Nº instrumentos	Nº Acciones equivalentes/ consolidadas	Precio de las acciones consolidadas	Beneficio bruto de las acciones o instrumentos financieros consolidados (miles €)	Nº instrumentos	Nº instrumentos	Nº Acciones equivalentes
Don JOSÉ IGNACIO COMENCE SÁNCHEZ-REAL	Plan							0,00				
CORPORACIÓN FINANCIERA ALBA, S.A	Plan							0,00				
Doña MERCEDES COSTA GARCÍA	Plan							0,00				
EMPRESAS COMERCIALES E INDUSTRIALES VALENCIANAS, S.L	Plan							0,00				
Don JAVIER FERNÁNDEZ ALONSO	Plan							0,00				
GRUPO TRADIFÍN, S.L	Plan							0,00				
HERCALIANZ INVESTING GROUP, S.L	Plan							0,00				

INFORME ANUAL SOBRE REMUNERACIONES DE LOS CONSEJEROS DE SOCIEDADES ANONIMAS COTIZADAS

Nombre	Denominación del Plan	Instrumentos financieros al principio del ejercicio 2022		Instrumentos financieros concedidos durante el ejercicio 2022		Instrumentos financieros consolidados en el ejercicio				Instrumentos vencidos y no ejercidos	Instrumentos financieros al final del ejercicio 2022	
		Nº instrumentos	Nº Acciones equivalentes	Nº instrumentos	Nº Acciones equivalentes	Nº instrumentos	Nº Acciones equivalentes/ consolidadas	Precio de las acciones consolidadas	Beneficio bruto de las acciones o instrumentos financieros consolidados (miles €)	Nº instrumentos	Nº instrumentos	Nº Acciones equivalentes
Don MARC THOMAS MURTRA MILLAR	Plan							0,00				
Don JORDI XUCLÀ COSTA	Plan							0,00				

Observaciones

[]

iii) Sistemas de ahorro a largo plazo.

Nombre	Remuneración por consolidación de derechos a sistemas de ahorro
Don ANTONIO HERNÁNDEZ CALLEJAS	
Don DEMETRIO CARCELLER ARCE	
ALIMENTOS Y ACEITES, S.A	
Doña BELÉN BARREIRO PÉREZ-PARDO	
Doña MARÍA CARCELLER ARCE	

INFORME ANUAL SOBRE REMUNERACIONES DE LOS CONSEJEROS DE SOCIEDADES ANONIMAS COTIZADAS

Nombre	Remuneración por consolidación de derechos a sistemas de ahorro
Don FERNANDO CASTELLÓ CLEMENTE	
Don JOSÉ IGNACIO COMENGE SÁNCHEZ-REAL	
CORPORACIÓN FINANCIERA ALBA, S.A	
Doña MERCEDES COSTA GARCÍA	
EMPRESAS COMERCIALES E INDUSTRIALES VALENCIANAS, S.L	
Don JAVIER FERNÁNDEZ ALONSO	
GRUPO TRADIFÍN, S.L	
HERCALIANZ INVESTING GROUP, S.L	
Don MARC THOMAS MURTRA MILLAR	
Don JORDI XUCLÀ COSTA	

Nombre	Aportación del ejercicio por parte de la sociedad (miles €)				Importe de los fondos acumulados (miles €)			
	Sistemas de ahorro con derechos económicos consolidados		Sistemas de ahorro con derechos económicos no consolidados		Sistemas de ahorro con derechos económicos consolidados		Sistemas de ahorro con derechos económicos no consolidados	
	Ejercicio 2022	Ejercicio 2021	Ejercicio 2022	Ejercicio 2021	Ejercicio 2022	Ejercicio 2021	Ejercicio 2022	Ejercicio 2021
Don ANTONIO HERNÁNDEZ CALLEJAS								
Don DEMETRIO CARCELLER ARCE								
ALIMENTOS Y ACEITES, S.A								
Doña BELÉN BARREIRO PÉREZ-PARDO								

INFORME ANUAL SOBRE REMUNERACIONES DE LOS CONSEJEROS DE SOCIEDADES ANONIMAS COTIZADAS

Nombre	Aportación del ejercicio por parte de la sociedad (miles €)				Importe de los fondos acumulados (miles €)			
	Sistemas de ahorro con derechos económicos consolidados		Sistemas de ahorro con derechos económicos no consolidados		Sistemas de ahorro con derechos económicos consolidados		Sistemas de ahorro con derechos económicos no consolidados	
	Ejercicio 2022	Ejercicio 2021	Ejercicio 2022	Ejercicio 2021	Ejercicio 2022	Ejercicio 2021	Ejercicio 2022	Ejercicio 2021
Doña MARÍA CARCELLER ARCE								
Don FERNANDO CASTELLÓ CLEMENTE								
Don JOSÉ IGNACIO COMENGE SÁNCHEZ-REAL								
CORPORACIÓN FINANCIERA ALBA, S.A								
Doña MERCEDES COSTA GARCÍA								
EMPRESAS COMERCIALES E INDUSTRIALES VALENCIANAS, S.L								
Don JAVIER FERNÁNDEZ ALONSO								
GRUPO TRADIFÍN, S.L								
HERCALIANZ INVESTING GROUP, S.L								
Don MARC THOMAS MURTRA MILLAR								
Don JORDI XUCLÀ COSTA								

Observaciones

iv) Detalle de otros conceptos

Nombre	Concepto	Importe retributivo
Don ANTONIO HERNÁNDEZ CALLEJAS	Concepto	
Don DEMETRIO CARCELLER ARCE	Concepto	
ALIMENTOS Y ACEITES, S.A	Concepto	
Doña BELÉN BARREIRO PÉREZ-PARDO	Concepto	
Doña MARÍA CARCELLER ARCE	Concepto	
Don FERNANDO CASTELLÓ CLEMENTE	Concepto	
Don JOSÉ IGNACIO COMENGE SÁNCHEZ-REAL	Concepto	
CORPORACIÓN FINANCIERA ALBA, S.A	Concepto	
Doña MERCEDES COSTA GARCÍA	Concepto	
EMPRESAS COMERCIALES E INDUSTRIALES VALENCIANAS, S.L	Concepto	
Don JAVIER FERNÁNDEZ ALONSO	Concepto	
GRUPO TRADIFÍN, S.L	Concepto	
HERCALIANZ INVESTING GROUP, S.L	Concepto	
Don MARC THOMAS MURTRA MILLAR	Concepto	
Don JORDI XUCLÀ COSTA	Concepto	

Observaciones

c) Resumen de las retribuciones (en miles de €):

Se deberán incluir en el resumen los importes correspondientes a todos los conceptos retributivos incluidos en el presente informe que hayan sido devengados por el consejero, en miles de euros.

Nombre	Retribución devengada en la Sociedad					Retribución devengada en sociedades del grupo					
	Total Retribución metálico	Beneficio bruto de las acciones o instrumentos financieros consolidados	Remuneración por sistemas de ahorro	Remuneración por otros conceptos	Total ejercicio 2022 sociedad	Total Retribución metálico	Beneficio bruto de las acciones o instrumentos financieros consolidados	Remuneración por sistemas de ahorro	Remuneración por otros conceptos	Total ejercicio 2022 grupo	Total ejercicio 2022 sociedad + grupo
Don ANTONIO HERNÁNDEZ CALLEJAS	4.483				4.483	5				5	4.488
Don DEMETRIO CARCELLER ARCE	396				396						396
ALIMENTOS Y ACEITES, S.A	23				23						23
Doña BELÉN BARREIRO PÉREZ-PARDO	177				177						177
Doña MARÍA CARCELLER ARCE	140				140						140
Don FERNANDO CASTELLÓ CLEMENTE	221				221						221

INFORME ANUAL SOBRE REMUNERACIONES DE LOS CONSEJEROS DE SOCIEDADES ANONIMAS COTIZADAS

Nombre	Retribución devengada en la Sociedad					Retribución devengada en sociedades del grupo					Total ejercicio 2022 sociedad + grupo
	Total Retribución metálico	Beneficio bruto de las acciones o instrumentos financieros consolidados	Remuneración por sistemas de ahorro	Remuneración por otros conceptos	Total ejercicio 2022 sociedad	Total Retribución metálico	Beneficio bruto de las acciones o instrumentos financieros consolidados	Remuneración por sistemas de ahorro	Remuneración por otros conceptos	Total ejercicio 2022 grupo	
Don JOSÉ IGNACIO COMENGE SÁNCHEZ- REAL	169				169						169
CORPORACIÓN FINANCIERA ALBA, S.A	140				140						140
Doña MERCEDES COSTA GARCÍA	220				220						220
EMPRESAS COMERCIALES E INDUSTRIALES VALENCIANAS, S.L	140				140						140
Don JAVIER FERNÁNDEZ ALONSO	333				333						333
GRUPO TRADIFÍN, S.L	215				215						215
HERCALIANZ INVESTING GROUP, S.L	169				169						169
Don MARC THOMAS MURTRA MILLAR	301				301						301
Don JORDI XUCLÀ COSTA	115				115						115
TOTAL	7.242				7.242	5				5	7.247

Observaciones

La remuneración total de los Consejeros devengada en la Sociedad en el ejercicio 2022 asciende a 7.244.201 euros que redondeada a miles de euros es 7.244 miles. Esta cantidad difiere de la consignada en la tabla como consecuencia del redondeo a miles de las remuneraciones individualizadas de cada Consejero.

La remuneración total de los Consejeros devengada en la Sociedad más el Grupo en el ejercicio 2022 asciende a 7.249.201 euros que redondeada a miles de euros es 7.249 miles. Esta cantidad difiere de la consignada en la tabla como consecuencia del redondeo a miles de las remuneraciones individualizadas de cada Consejero.

C.2. Indique la evolución en los últimos 5 años del importe y variación porcentual de la retribución devengada por cada uno de los consejeros de la cotizada que lo hayan sido durante el ejercicio, de los resultados consolidados de la sociedad y de la remuneración media sobre una base equivalente a tiempo completo de los empleados de la sociedad y de sus entidades dependientes que no sean consejeros de la cotizada.

	Importes totales devengados y % variación anual								
	Ejercicio 2022	% Variación 2022/2021	Ejercicio 2021	% Variación 2021/2020	Ejercicio 2020	% Variación 2020/2019	Ejercicio 2019	% Variación 2019/2018	Ejercicio 2018
Consejeros ejecutivos									
Don ANTONIO HERNÁNDEZ CALLEJAS	4.488	1,72	4.412	6,13	4.157	36,21	3.052	22,92	2.483
HERCALIANZ INVESTING GROUP, S.L	169	2,42	165	-4,07	172	1,18	170	-8,60	186
Consejeros externos									
ALIMENTOS Y ACEITES, S.A	23	-83,45	139	-3,47	144	5,11	137	-9,87	152
Doña BELÉN BARREIRO PÉREZ-PARDO	177	0,57	176	-2,22	180	1,12	178	-8,72	195
CORPORACIÓN FINANCIERA ALBA, S.A	140	0,72	139	-45,91	257	-23,28	335	3,08	325
Don DEMETRIO CARCELLER ARCE	396	1,80	389	-2,75	400	-0,25	401	-9,68	444

INFORME ANUAL SOBRE REMUNERACIONES DE LOS CONSEJEROS DE SOCIEDADES ANONIMAS COTIZADAS

	Importes totales devengados y % variación anual								
	Ejercicio 2022	% Variación 2022/2021	Ejercicio 2021	% Variación 2021/2020	Ejercicio 2020	% Variación 2020/2019	Ejercicio 2019	% Variación 2019/2018	Ejercicio 2018
EMPRESAS COMERCIALES E INDUSTRIALES VALENCIANAS, S.L	140	0,72	139	-3,47	144	5,11	137	-9,87	152
Don FERNANDO CASTELLÓ CLEMENTE	221	-1,34	224	0,00	224	-0,88	226	-10,67	253
GRUPO TRADIFÍN, S.L	215	-1,38	218	-0,91	220	0,92	218	-10,66	244
Don JAVIER FERNÁNDEZ ALONSO	333	-0,30	334	138,57	140	-	0	-	1
Don JORDI XUCLÀ COSTA	115	-	0	-	0	-	0	-	0
Don JOSÉ IGNACIO COMENGE SÁNCHEZ-REAL	169	2,42	165	-4,07	172	1,18	170	-15,00	200
Don MARC THOMAS MURTRA MILLAR	301	-	0	-	0	-	0	-	0
Doña MARÍA CARCELLER ARCE	140	0,72	139	-3,47	144	5,11	137	8,73	126
Doña MERCEDES COSTA GARCÍA	220	-2,65	226	0,00	226	0,44	225	-7,79	244
Resultados consolidados de la sociedad									
	122.059	-48,85	238.629	24,02	192.415	35,74	141.752	0,12	141.589
Remuneración media de los empleados									
	44.733	8,17	41.356	-3,71	42.948	1,63	42.261	-	0



INFORME ANUAL SOBRE REMUNERACIONES DE LOS CONSEJEROS DE SOCIEDADES ANONIMAS COTIZADAS

Observaciones

Con relación a la categorización de Heralianz Investing Group, S.L. como Consejero ejecutivo, véase la segunda nota aclaratoria del apartado D del presente Informe.

En relación con la remuneración media de los empleados, la información correspondiente al ejercicio 2018 que figura en los archivos informáticos de la Sociedad no se ajusta a los criterios de elaboración del presente Informe y, por lo tanto, no puede ser comparada con la información correspondiente a 2019.

D. OTRAS INFORMACIONES DE INTERÉS

Si existe algún aspecto relevante en materia de remuneración de los consejeros que no se haya podido recoger en el resto de apartados del presente informe, pero que sea necesario incluir para recoger una información más completa y razonada sobre la estructura y prácticas retributivas de la sociedad en relación con sus consejeros, detállelos brevemente.

CONTINUACIÓN DEL APARTADO A.1.1 DEL PRESENTE INFORME.

Los principios que inspiran la Política de Remuneraciones de los Consejeros 2022-2024 son los recogidos en el apartado 3 de la misma. En base a esos principios, en la Política de Remuneraciones de los Consejeros 2022-2024, la remuneración de los Consejeros en el ejercicio en curso (2023) se estructura de la siguiente forma:

a) Todos los Consejeros, en su condición de tales, perciben conjuntamente la remuneración fija que, anualmente, fije la Junta General de accionistas de la Sociedad. La propuesta que al efecto eleve el Consejo de Administración a la Junta General de accionistas tendrá en cuenta la importancia de la Sociedad y la situación económica de la misma. Conforme al artículo 22 de los Estatutos Sociales, sobre remuneración de Consejeros, corresponde a la Junta General de accionistas la fijación de la cantidad fija anual a percibir por el conjunto de los Consejeros en su condición de tales por este concepto. Corresponde al Consejo de Administración, previo informe de la Comisión de Selección y Retribuciones, la fijación individual de la remuneración de cada Consejero en su condición de tal, teniendo en cuenta los cargos desempeñados por los Consejeros, la pertenencia de los mismos a las comisiones del Consejo y las demás circunstancias objetivas que el Consejo de Administración considere oportunas, dentro del marco estatutario y de la Política de Remuneraciones. Igualmente corresponderá al Consejo de Administración determinar la periodicidad de pago. A estos efectos, existe establecido un sistema de asignación de puntos, en los términos expuestos a lo largo del presente Informe.

Adicionalmente, los Consejeros, en su condición de tales, perciben dietas por la asistencia a las reuniones del Consejo de Administración y las Comisiones del Consejo de las que forman parte. El importe de las referidas dietas es igualmente fijado por la Junta General de accionistas y permanecerán vigentes en tanto no se apruebe su modificación.

b) Los Consejeros externos no perciben remuneración variable vinculada a los resultados de la Sociedad o su Grupo.

c) Los Consejeros ejecutivos (únicamente el Presidente Ejecutivo), por sus funciones ejecutivas, al igual que los restantes principales directivos del Grupo, perciben adicionalmente una retribución en atención a las funciones ejecutivas que desempeñan, en los términos previstos en sus respectivos contratos. El esquema retributivo de los Consejeros ejecutivos (al igual que el de los restantes principales directivos del Grupo) está integrado por los siguientes conceptos:

- remuneración fija anual;
- remuneración variable a corto plazo; y
- remuneración variable anual diferida, vinculada al Plan Estratégico 2022-2024, que se explica a lo largo de este Informe.

La remuneración fija es la que aparece establecida en el correspondiente contrato suscrito entre la Sociedad y el Consejero ejecutivo. Respecto a las remuneraciones variables, tanto anual a corto plazo como anual diferida, corresponde a la Comisión de Selección y Retribuciones, previo informe en su caso de otras Comisiones, determinar el grado de cumplimiento de los objetivos a que las mismas se vinculan (recogidos en la Política de Remuneraciones 2022-2024) en cada ejercicio, elevando al efecto la correspondiente propuesta e informe al Consejo de Administración con relación a la remuneración individual del Consejero ejecutivo en el año en cuestión. Para el ejercicio en curso (2023):

- La remuneración variable anual del Presidente Ejecutivo (único Consejero ejecutivo que desempeña funciones ejecutivas) se determinará en atención al grado de cumplimiento de los objetivos de EBITDA (80%) y ROCE (20%) establecidos en el presupuesto anual consolidado 2023. Dicha remuneración variable anual, en la asunción de que la propuesta de modificación de la Política que se someterá a la misma Junta General de accionistas que debe votar con carácter consultivo el presente Informe resultará aprobada, quedará topada, en caso de sobrecumplimiento de objetivos, al 100% de la remuneración anual fija; y

- La remuneración variable anual diferida del Presidente Ejecutivo se determinará en atención al grado de cumplimiento de los objetivos de EBITDA (80%) y EBITDA-CAPEX (20%) establecidos para el ejercicio 2023 en el Plan Estratégico consolidado 2022-2024 del Grupo. En el ejercicio 2023 se devengará, en caso de cumplimiento de objetivos en los términos establecidos en la Política, un variable anual diferido de hasta el 25% de la remuneración total sujeta al Plan de Incentivos a Largo Plazo, con el tope máximo del 100% en caso de sobrecumplimiento de objetivos.

La vigente Política de Remuneraciones de los Consejeros 2022-2024 no prevé la aplicación de excepciones temporales a la misma.

PRIMERA NOTA ACLARATORIA RELATIVA A LOS CAMBIOS HABIDOS DURANTE 2022 EN EL CONSEJO DE ADMINISTRACIÓN.

Durante el año 2022 se produjeron los siguientes cambios en la composición del Consejo de Administración:

- El 31 de enero de 2022 el Consejo de Administración acordó nombrar Consejero por el procedimiento de cooptación, para ocupar la vacante existente tras la dimisión presentada por el Sr. Zorrero Camas, a don Marc Thomas Murtra Millar, quien asimismo fue nombrado miembro de la Comisión Ejecutiva y Comisión de Auditoría, Control y Sostenibilidad de la Sociedad.

La Junta General Ordinaria de accionistas celebrada el 29 de junio de 2022 acordó ratificar el nombramiento por el sistema de cooptación como Consejero de don Marc Thomas Murtra Millar, y el Consejo de Administración, en su reunión celebrada a continuación, acordó la ratificación del Sr. Murtra Millar como miembro de la Comisión Ejecutiva y Comisión de Auditoría, Control y Sostenibilidad.

El Consejo de Administración, en su reunión de 23 de noviembre de 2022, acordó, previo informe favorable de la Comisión de Selección y Retribuciones, nombrar a don Marc Thomas Murtra Millar como Presidente de la Comisión de Auditoría, Control y Sostenibilidad en sustitución de doña Mercedes Costa García, a quien le había vencido el plazo de duración del cargo de Presidenta de dicha Comisión establecido en el artículo 529 quaterdecies, apartado 2, de la Ley de Sociedades de Capital. El Sr. Murtra Millar fue nombrado como Presidente de la Comisión de Auditoría, Control y Sostenibilidad por acuerdo del Consejo de Administración de fecha 23 noviembre de 2022.

- El 24 de marzo de 2022, el Consejero dominical y accionista de referencia Alimentos y Aceites, S.A. presentó su dimisión como Consejero con efectos de 29 de marzo de 2022.

- El 30 de marzo de 2022, el Consejo de Administración acordó nombrar Consejero por el procedimiento de cooptación, para ocupar la vacante existente tras la dimisión presentada por Alimentos y Aceites, S.A. a don Jordi Xuclà Costa. El Sr. Xuclà Costa está categorizado como Consejero dominical de Alimentos y Aceites, S.A.

La Junta General Ordinaria de accionistas celebrada el 29 de junio de 2022 acordó ratificar el nombramiento por el sistema de cooptación como Consejero de don Jordi Xuclà Costa.

SEGUNDA NOTA ACLARATORIA RELATIVA A LA CATEGORIZACIÓN DE HERCALIANZ INVESTING GROUP.S.L. COMO CONSEJERO EJECUTIVO.

Tal y como se ha hecho constar a lo largo del presente Informe, Hercalanz Investing Group, S.L., aunque tiene la categorización de Consejero ejecutivo, nunca ha desempeñado funciones ejecutivas ni en Ebro Foods, S.A. ni en ninguna filial del Grupo y, por tanto, no ha percibido ni percibe remuneración alguna por ello.

Hercalanz Investing Group, S.L. ha sido categorizado como Consejero ejecutivo en atención a que su representante persona física en el Consejo de Administración de Ebro Foods, S.A. (ex artículo 212 bis de la Ley de Sociedad de Capital) es directivo de una filial del Grupo Ebro Foods.

Este informe anual de remuneraciones ha sido aprobado por el consejo de administración de la sociedad, en su sesión de fecha:

[30/03/2023]

Indique si ha habido consejeros que hayan votado en contra o se hayan abstenido en relación con la aprobación del presente Informe.

[] Si
[] No

Nombre o denominación social de los miembros del consejo de administración que no han votado a favor de la aprobación del presente informe	Motivos (en contra, abstención, no asistencia)	Explique los motivos
Don JORDI XUCLÀ COSTA	Abstención	Don Jordi Xuclà Costa, Consejero dominical de Alimentos y Aceites, S.A., se ha abstenido en la votación del Consejo de Administración sobre el presente Informe, manifestando que es el Consejo de Administración de SEPI (como accionista de control de Alimentos y Aceites, S.A.) quien determina el sentido del voto de SEPI, en su condición de accionista de Ebro Foods, S.A.